

# Chờ đợi tín hiệu vượt ngưỡng

## Diễn biến thị trường

Lực cầu vẫn chiếm ưu thế trong phần lớn thời gian của tuần trước, đã giúp thị trường chứng khoán có tuần phục hồi trở lại sau 4 tuần liên tiếp giảm trước đó.

## Đồ thị: Chờ đợi tín hiệu vượt ngưỡng

Xu hướng tăng trung hạn vẫn còn hiện hữu do chỉ số VNIndex duy trì đóng cửa trên ngưỡng hỗ trợ quan trọng là 1,100 điểm và đường trung bình động 200 kỳ.

Xét trên khía cạnh, VNIndex đã liên tục tăng điểm trong tuần và tiến đến vùng kháng cự mạnh là vùng 1,150-1,160 điểm. Đáng chú ý, đây chính là vùng đáy trong tháng 8 vừa qua và trùng với đường trung bình động 20 kỳ. Tuy nhiên, việc VNIndex gặp khó khi tiếp cận vùng này vào cuối tuần trước, cho thấy áp lực bán tại đây vẫn còn khá đáng kể.

Hơn thế nữa, thanh khoản liên tục duy trì ở mức thấp, cho thấy dòng vốn vào phần lớn vẫn đang đứng ngoài và tâm lý của giới đầu tư khá thận trọng. Do đó, nhiều khả năng chỉ số VNIndex vẫn cần thêm thời gian tích lũy trước khi bật tăng trở lại. Ngưỡng hỗ trợ quan trọng là ngưỡng 1,100 điểm và vùng kháng cự tiếp theo là vùng 1,150-1,160 điểm.

→Thị trường chứng khoán có dấu hiệu hồi phục trở lại trong tuần trước, cho thấy những tín hiệu tích cực. Tuy nhiên, việc chỉ số gặp khó khi tiếp cận vùng kháng cự là 1,150-1,160 điểm, chỉ ra áp lực bán quanh vùng trên vẫn khá đáng kể. Do đó, nhà đầu tư nên đứng ngoài quan sát và chờ đợi tín hiệu vượt ngưỡng để có thể bắt đầu mở lại vị thế.

## Chiến lược đầu tư: Đứng ngoài quan sát và chờ đợi tín hiệu

Trong tình huống này, nhà đầu tư nên đứng ngoài quan sát và chờ đợi tín hiệu tiếp theo. Nếu chỉ số VNIndex thành công vượt vùng kháng cự là 1,150-1,160 điểm, nhà đầu tư có thể bắt đầu mở lại các vị thế mua thăm dò và tập trung vào nhóm các cổ phiếu dẫn dắt.

Hình 1. Đồ thị nến trong ngày - VNIndex



Nguồn: Fiinpro, AmiBroker, KIS

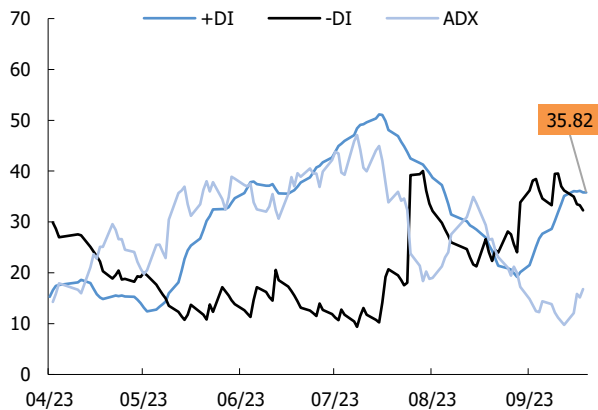
Bảng 1. Thống kê chỉ số

Điểm số	1,154
% thay đổi theo tuần	3.2
KLGD TB 1 tuần (CP)	530,597,760
Thấp/Cao 52 tuần	874-1255
Vốn hoá (Ngàn tỷ đồng)	4,501
PER (x)	16.0
PBR (x)	1.8

Nguồn: Bloomberg

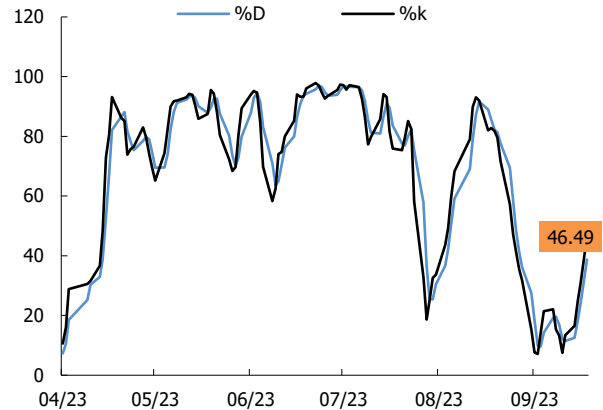
**Phòng Nghiên cứu**  
Researchdept@kisvn.vn

**Hình 2. Nhóm chỉ báo xác nhận xu hướng - VNIndex**



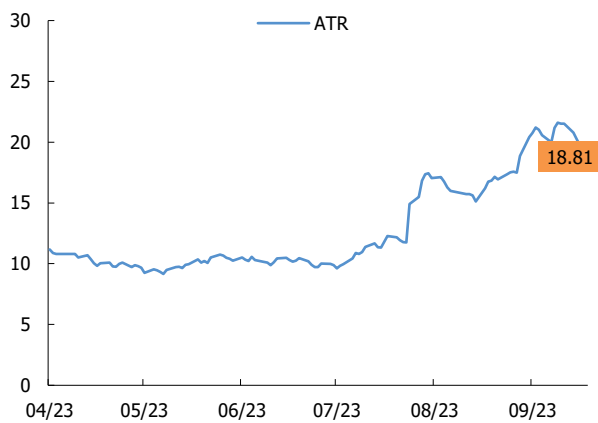
Nguồn: Fiinpro, AmiBroker, KIS

**Hình 3. Chỉ báo dao động (Stochastic) - VNIndex**



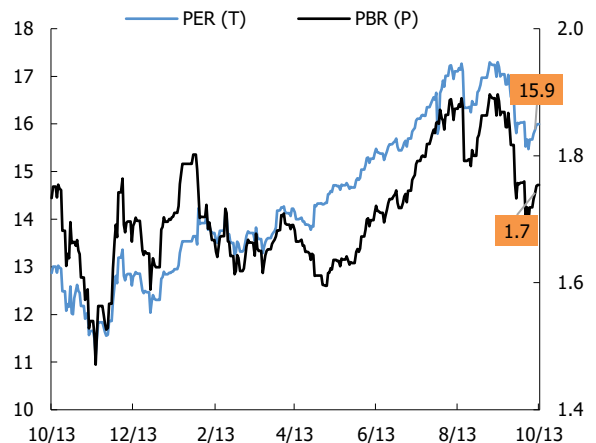
Nguồn: Fiinpro, AmiBroker, KIS

**Hình 4. Chỉ báo dao động (ATR) - VNIndex**



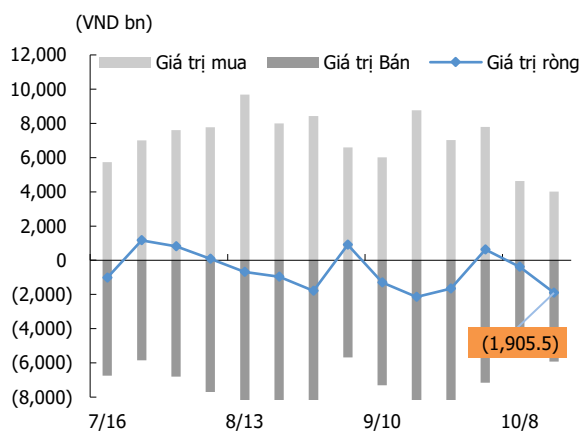
Nguồn: Fiinpro, AmiBroker, KIS

**Hình 5. PE và PB - VNIndex**



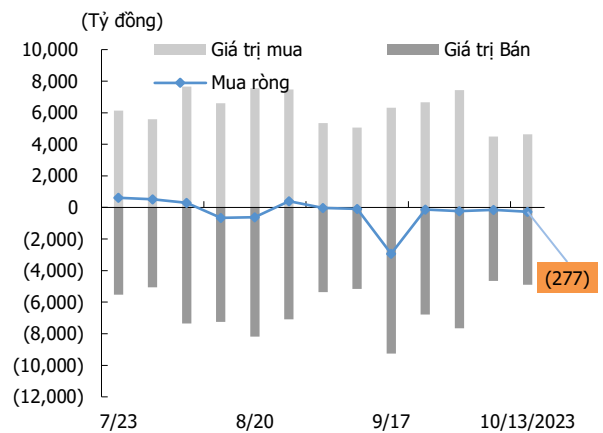
Nguồn: KIS, Bloomberg

**Hình 6. Giao dịch khối ngoại**



Nguồn: Fiinpro, KIS

**Hình 7. Giao dịch nhà đầu tư tổ chức trong nước**



Nguồn: Fiinpro, KIS

## Miễn Trừ Trách Nhiệm

Báo cáo phân tích này và các tài liệu marketing cho chứng khoán Việt Nam được thực hiện và phát hành bởi phòng phân tích của CTCP Chứng khoán KIS Việt Nam, công ty được cấp giấy phép đầu tư của Ủy ban Chứng khoán Nhà nước Việt Nam. Chuyên viên phân tích, người thực hiện và phát hành báo cáo phân tích này và các tài liệu marketing, được cấp chứng chỉ hành nghề và được quản lý bởi UBCKNN Việt Nam. Báo cáo này không được sao chép, nhân bản hoặc xuất bản (toàn bộ hoặc từng phần) hoặc tiết lộ cho bất kỳ người nào khác mà không được sự chấp thuận bằng văn bản của CTCP Chứng khoán KIS Việt Nam.

Báo cáo này được viết nhằm mục đích chỉ cung cấp thông tin. Bản báo cáo này không nên và không được diễn giải như một đề nghị mua hoặc bán hoặc khuyến khích mua hoặc bán bất cứ khoản đầu tư nào. Khi xây dựng bản báo cáo này, chúng tôi hoàn toàn đã không cân nhắc về các mục tiêu đầu tư, tình hình tài chính hoặc các nhu cầu cụ thể của các nhà đầu tư. Cho nên khi đưa ra các quyết định đầu tư cho riêng mình các nhà đầu tư nên dựa vào đánh giá cá nhân hoặc tư vấn của chuyên gia tư vấn tài chính độc lập của mình và tùy theo tình hình tài chính cá nhân, mục tiêu đầu tư và các quan điểm thích hợp khác trong từng hoàn cảnh. CTCP Chứng khoán KIS Việt Nam không đảm bảo nhà đầu tư sẽ đạt được lợi nhuận hoặc được chia sẻ lợi nhuận từ các khoản đầu tư. CTCP Chứng khoán KIS Việt Nam, hoặc các bên liên quan, và các nhân sự cấp cao, giám đốc và nhân viên tuyên bố miễn trừ trách nhiệm với các khoản lỗ hoặc tổn thất liên quan đến việc sử dụng toàn bộ hoặc một phần báo cáo này. Thông tin và nhận định có thể thay đổi bất cứ lúc nào mà không cần báo trước và có thể khác hoặc ngược với quan điểm được thể hiện trong các mảng kinh doanh khác của CTCP Chứng khoán KIS Việt Nam. Quyết định đầu tư cuối cùng phải dựa trên các đánh giá cá nhân của khách hàng, và báo cáo phân tích này và các tài liệu marketing không thể được sử dụng như là chứng cứ cho các tranh chấp pháp lý liên quan đến các quyết định đầu tư.

Bản quyền © 2023 của CTCP Chứng khoán KIS Việt Nam. Báo cáo này không được sao chép, nhân bản hoặc xuất bản (toàn bộ hoặc từng phần) hoặc tiết lộ cho bất kỳ người nào khác mà không được sự chấp thuận bằng văn bản của CTCP Chứng khoán KIS Việt Nam.