

# Sự sôi động trở lại của thị trường CW

## Thống kê thị trường

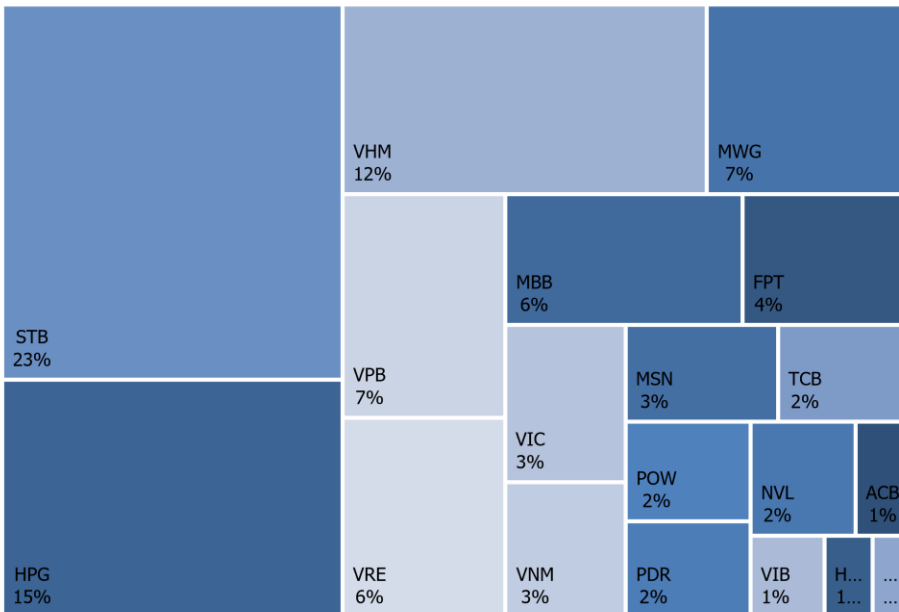
Thị trường chứng quyền trong nước bắt đầu có dấu hiệu sôi động trở lại khi thanh khoản của thị trường đảo chiều tăng sau 3 tuần giảm liên tiếp. Cụ thể, khối lượng giao dịch trong tuần ghi nhận 234 triệu cổ phiếu/ 333.5 tỷ đồng, tăng tương ứng 13% và 25% so với tuần liền trước. Đối với giá trị giao dịch theo tài sản cơ sở, STB và HPG vẫn là những tài sản cơ sở có chứng quyền thu hút phần lớn hoạt động giao dịch với hơn 38% tổng giá trị giao dịch, tăng thêm 7% so với tuần trước đó. Bên cạnh đó, mức độ lan rộng đã có sự giảm sút tuy nhiên hoạt động giao dịch vẫn duy trì trên các chứng quyền khác như VHM, MWG, VPB và VRE. Trong thời gian tới, thị trường chứng quyền nhiều khả năng vẫn tích cực khi xu hướng tăng từ thị trường cơ sở được kỳ vọng sẽ quay trở lại.

## Hoạt động giao dịch khối ngoại

Áp lực bán từ khối ngoại được đẩy mạnh trở lại tuy nhiên lực cầu vẫn duy trì ở mức cao đã giúp thị trường ghi nhận mua ròng với hơn 4.5 tỷ đồng trong tuần trước. Đối với giá trị giao dịch theo tài sản cơ sở, khối ngoại tiếp tục vẫn tập trung vào những mã chứng quyền có tài sản cơ sở là HPG, PDR và STB, chiếm khoảng 55% tổng giá trị giao dịch.

Tuy áp lực bán đã quay trở lại tuy nhiên lực cầu vẫn duy trì ở mức cao và hoạt động giao dịch được trải đều trên các chứng quyền có tài sản đảm bảo khác nhau. Cùng với đó, sự tích cực từ thị trường cơ sở cũng được kỳ vọng sẽ mang đến những ảnh hưởng tích cực cho thị trường chứng quyền trong thời gian tới.

Hình 1. Giá trị giao dịch của CW theo TSCS



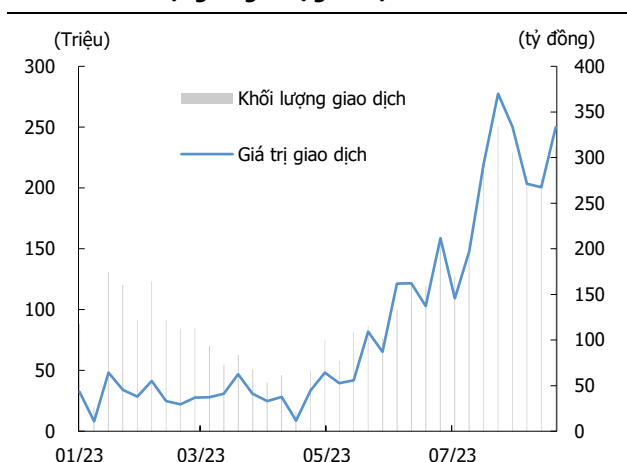
Nguồn: FiinPro, KIS

Bảng 1. Thống kê thị trường

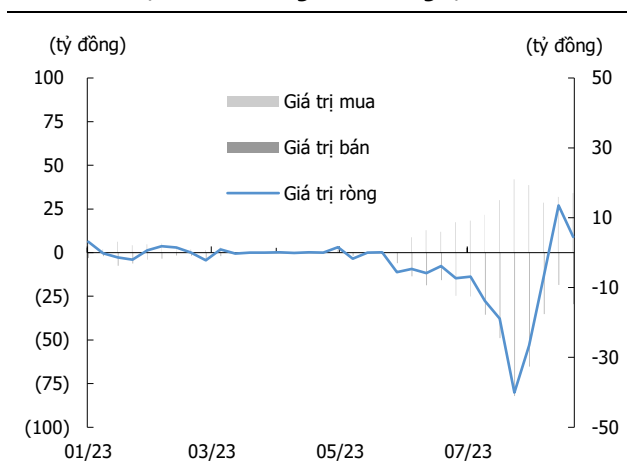
|                              |             |
|------------------------------|-------------|
| Chứng quyền                  | 181         |
| Khối lượng giao dịch (triệu) | 234,181,913 |
| Giá trị giao dịch (tỷ đồng)  | 333         |
| CW tăng giá                  | 60          |
| CW giảm giá                  | 99          |
| CW tham chiếu                | 22          |

Nguồn: Fiinpro, KIS

Phòng phân tích  
Researchdept@kisvn.vn

**Hình 2. Khối lượng và giá trị giao dịch CW**

Nguồn: FiinPro, KIS

**Hình 3. Giá trị mua/bán ròng của khối ngoại**

Nguồn: FiinPro, KIS

**Bảng 3. Top 10 nước ngoài mua ròng**

(đồng, %tuần, tỷ đồng)

| Mã       | Ngày đáo hạn | Giá   | %     | Mua     | Bán       | Ròng    |
|----------|--------------|-------|-------|---------|-----------|---------|
| CHPG2310 | 29/09/2023   | 1,470 | 3.5   | 2,533.3 | (832.7)   | 1,700.6 |
| CSTB2321 | 29/01/2024   | 1,580 | (2.5) | 1,265.0 |           | 1,265.0 |
| CSTB2307 | 29/09/2023   | 670   |       | 2,224.3 | (1,105.9) | 1,118.4 |
| CNVL2303 | 22/03/2024   | 1,760 | 3.5   | 899.3   | (27.7)    | 871.6   |
| CSTB2320 | 01/12/2023   | 1,450 | (2.0) | 816.0   |           | 816.0   |
| CVNM2302 | 29/09/2023   | 1,100 | 3.8   | 1,550.1 | (916.9)   | 633.3   |
| CPDR2301 | 27/10/2023   | 2,900 |       | 2,829.4 | (2,272.1) | 557.2   |
| CNVL2301 | 27/10/2023   | 2,220 | 1.4   | 1,162.8 | (623.4)   | 539.4   |
| CHPG2314 | 27/02/2024   | 4,120 | 3.0   | 524.4   |           | 524.4   |
| CSTB2310 | 28/02/2024   | 1,300 | (3.0) | 700.3   | (260.8)   | 439.5   |

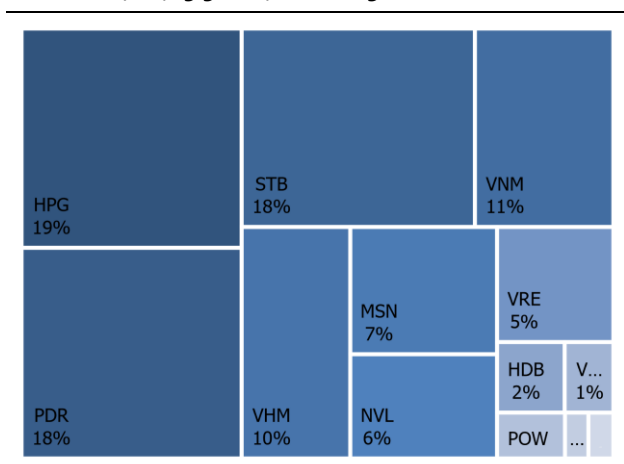
Nguồn: FiinPro, KIS

**Bảng 2. Top 10 giá trị giao dịch**

(đồng, % tuần, tỷ đồng)

| Mã       | Ngày đáo hạn | Giá   | %     | Giá trị giao dịch |
|----------|--------------|-------|-------|-------------------|
| CSTB2322 | 03/05/2024   | 1,780 | -     | 25.9              |
| CSTB2324 | 03/05/2024   | 1,690 | 8.3   | 12.9              |
| CHPG2306 | 07/11/2023   | 3,070 | 5.1   | 9.2               |
| CSTB2325 | 02/08/2024   | 1,950 | -     | 8.7               |
| CFPT2306 | 01/12/2023   | 2,780 | (2.8) | 8.6               |
| CSTB2225 | 30/10/2023   | 6,150 | (1.9) | 8.3               |
| CVIC2307 | 01/12/2023   | 1,300 | (1.5) | 8.0               |
| CVHM2302 | 22/05/2024   | 2,800 | (6.7) | 8.0               |
| CMWG2307 | 29/01/2024   | 1,210 | 5.2   | 7.1               |
| CFPT2307 | 29/01/2024   | 2,930 | (2.3) | 6.5               |

Nguồn: FiinPro, KIS

**Hình 4. Hoạt động giao dịch nước ngoài theo TSCS**

Nguồn: FiinPro, KIS

**Bảng 4. Top 10 nước ngoài bán ròng**

(đồng, %tuần, tỷ đồng)

| Mã       | Ngày đáo hạn | Giá   | %      | Mua     | Bán       | Ròng      |
|----------|--------------|-------|--------|---------|-----------|-----------|
| CVHM2304 | 29/11/2023   | 910   | (1.1)  | 477.6   | (2,159.9) | (1,682.3) |
| CVHM2301 | 27/10/2023   | 450   | (15.1) | 240.3   | (1,466.9) | (1,226.5) |
| CHPG2315 | 21/06/2024   | 1,670 | 1.2    | 68.9    | (1,199.6) | (1,130.8) |
| CVHM2307 | 24/06/2024   | 1,170 | (4.9)  | 37.8    | (824.3)   | (786.5)   |
| CPDR2302 | 21/11/2023   | 1,940 | (1.0)  | 1,691.6 | (2,346.1) | (654.5)   |
| CVHM2305 | 28/02/2024   | 960   | (10.3) | 187.2   | (541.5)   | (354.3)   |
| CSTB2305 | 29/12/2023   | 1,250 | (6.0)  | 247.7   | (565.9)   | (318.2)   |
| CMSN2306 | 23/02/2024   | 1,470 | (1.3)  | 704.9   | (1,012.1) | (307.2)   |
| CVHM2306 | 23/02/2024   | 830   | (8.8)  | 7.4     | (254.8)   | (247.4)   |
| CPDR2304 | 22/12/2023   | 2,280 | 2.7    | 431.2   | (654.7)   | (223.5)   |

Nguồn: FiinPro, KIS

**Bảng 5. CW và TSCS**

(Tỷ đồng, % tuần, Chứng quyền)

| TSCS | Tên                       | Ngành              | Vốn hóa   | Sở hữu nước ngoài | Số chứng quyền | Vốn hóa CW | Giá trị giao dịch | Khối lượng giao dịch |
|------|---------------------------|--------------------|-----------|-------------------|----------------|------------|-------------------|----------------------|
| ACB  | Ngân hàng Á Châu          | Tài chính          | 87,779.5  | 30.0%             | 2              | 21,000.0   | 1.8               | 2,568,600.0          |
| BCM  | Becamex IDC               | Bất động sản       | 74,727.0  | 2.4%              |                |            |                   |                      |
| BID  | BIDV                      | Tài chính          | 237,497.7 | 17.2%             |                |            |                   |                      |
| BVH  | Tập đoàn Bảo Việt         | Tài chính          | 33,553.0  | 26.5%             |                |            |                   |                      |
| CTG  | VietinBank                | Tài chính          | 155,946.6 | 27.5%             |                |            |                   |                      |
| FPT  | FPT Corp                  | CNTT               | 122,806.0 | 49.0%             | 9              | 195,990.0  | 27.8              | 9,177,063.0          |
| GAS  | PV Gas                    | DV tiện ích        | 188,715.5 | 2.9%              |                |            |                   |                      |
| GVR  | Tập đoàn CN Cao su VN     | Nguyên vật liệu    | 87,400.0  | 0.5%              |                |            |                   |                      |
| HDB  | HDBank                    | Tài chính          | 48,739.5  | 19.8%             | 6              | 9,500.0    | 1.2               | 1,644,800.0          |
| HPG  | Hòa Phát                  | Nguyên vật liệu    | 160,488.1 | 26.0%             | 26             | 568,810.0  | 57.8              | 34,056,724.0         |
| MBB  | MBBank                    | Tài chính          | 96,460.6  | 23.2%             | 10             | 159,705.0  | 12.5              | 13,070,000.0         |
| MSN  | Tập đoàn Masan            | TD thiết yếu       | 116,613.7 | 30.1%             | 11             | 93,950.0   | 9.0               | 6,206,000.0          |
| MWG  | Thế giới di động          | TD không thiết yếu | 78,685.7  | 48.4%             | 10             | 165,669.0  | 22.7              | 16,211,948.0         |
| SHB  | Ngân hàng Sài Gòn         | Tài chính          | 45,055.3  | 6.9%              |                |            |                   |                      |
| SSB  | Ngân hàng Đông Nam Á      | Tài chính          | 68,949.0  | 0.3%              |                |            |                   |                      |
| PLX  | Petrolimex                | Năng lượng         | 48,981.3  | 17.1%             |                |            |                   |                      |
| POW  | Điện lực Dầu khí Việt Nam | DV tiện ích        | 29,976.0  | 5.9%              | 10             | 29,550.0   | 3.3               | 5,237,700.0          |
| SAB  | SABECO                    | TD thiết yếu       | 101,322.4 | 62.1%             |                |            |                   |                      |
| SSI  | Chứng khoán SSI           | Tài chính          | 50,071.2  | 44.6%             |                |            |                   |                      |
| STB  | Sacombank                 | Tài chính          | 61,552.3  | 23.7%             | 24             | 507,750.0  | 94.5              | 53,842,827.0         |
| TCB  | Techcombank               | Tài chính          | 121,344.7 | 22.5%             | 7              | 150,653.0  | 8.8               | 5,345,300.0          |
| TPB  | Ngân hàng Tiên Phong      | Tài chính          | 43,152.0  | 29.5%             | 2              | 2,720.0    | 0.9               | 1,267,700.0          |
| VCB  | Vietcombank               | Tài chính          | 497,988.0 | 23.5%             |                |            |                   |                      |
| VHM  | Vinhomes                  | Bất động sản       | 238,183.9 | 24.2%             | 13             | 87,770.0   | 24.1              | 29,107,900.0         |
| VIB  | VIBBank                   | Tài chính          | 51,624.0  | 20.5%             | 2              | 29,420.0   | 2.8               | 2,550,500.0          |
| VIC  | VinGroup                  | Bất động sản       | 236,845.4 | 13.1%             | 7              | 48,810.0   | 11.4              | 7,964,823.0          |
| VJC  | Vietjet Air               | Công nghiệp        | 53,077.9  | 17.6%             |                |            |                   |                      |
| VNM  | VINAMILK                  | TD thiết yếu       | 162,598.5 | 54.9%             | 8              | 51,880.0   | 9.1               | 6,840,400.0          |
| VPB  | VPBank                    | Tài chính          | 140,641.6 | 16.0%             | 11             | 161,238.0  | 13.7              | 15,321,700.0         |
| VRE  | Vincom Retail             | Bất động sản       | 68,851.2  | 32.7%             | 13             | 173,650.0  | 11.4              | 13,666,900.0         |

Nguồn: Bloomberg, Fiinpro, KIS

CW: Chứng quyền

TSCS: Tài sản cơ sở

Bảng 6. CW trên thị trường

(đồng, %)

| Stt | Mã       | CW               |               |              | TSCS |               |             |              | % Premium | Số phiên còn lại | Ngày giao dịch cuối cùng |
|-----|----------|------------------|---------------|--------------|------|---------------|-------------|--------------|-----------|------------------|--------------------------|
|     |          | Tỷ lệ chuyển đổi | Giá phát hành | Giá đóng cửa | TSCS | Giá thực hiện | Giá hòa vốn | Giá đóng cửa |           |                  |                          |
| 1   | CVPB2301 | 4.00000 : 1      | 1,000         | 680          | VPB  | 19,800        | 22,520      | 21,800       | (4.7)     | 10               | 25/09/2023               |
| 2   | CHPG2302 | 2.00000 : 1      | 2,120         | 4,360        | HPG  | 20,000        | 28,720      | 28,750       | (1.3)     | 10               | 25/09/2023               |
| 3   | CVPB2303 | 16.00000 : 1     | 1,000         | 410          | VPB  | 15,777        | 22,337      | 21,800       | (3.9)     | 14               | 29/09/2023               |
| 4   | CTPB2302 | 7.18750 : 1      | 1,000         | 700          | TPB  | 14,215        | 19,246      | 19,400       | 1.9       | 14               | 29/09/2023               |
| 5   | CMWG2303 | 19.80990 : 1     | 1,000         | 1,190        | MWG  | 31,035        | 54,609      | 55,500       | 0.2       | 14               | 29/09/2023               |
| 6   | CMBB2304 | 8.48250 : 1      | 1,000         | 750          | MBB  | 13,006        | 19,368      | 19,100       | (1.6)     | 14               | 29/09/2023               |
| 7   | CVRE2304 | 5.00000 : 1      | 1,000         | 330          | VRE  | 29,999        | 31,649      | 29,600       | (4.8)     | 14               | 29/09/2023               |
| 8   | CVNM2302 | 9.68460 : 1      | 1,000         | 1,100        | VNM  | 69,944        | 80,597      | 80,000       | (1.4)     | 14               | 29/09/2023               |
| 9   | CVHM2303 | 8.00000 : 1      | 1,000         | 160          | VHM  | 59,888        | 61,168      | 54,000       | (10.1)    | 14               | 29/09/2023               |
| 10  | CSTB2307 | 5.00000 : 1      | 1,000         | 670          | STB  | 29,999        | 33,349      | 32,500       | (1.7)     | 14               | 29/09/2023               |
| 11  | CMSN2303 | 10.00000 : 1     | 1,000         | 750          | MSN  | 77,999        | 85,499      | 81,800       | (4.2)     | 14               | 29/09/2023               |
| 12  | CHPG2310 | 4.00000 : 1      | 1,000         | 1,470        | HPG  | 23,222        | 29,102      | 28,750       | (2.5)     | 14               | 29/09/2023               |
| 13  | CHPG2308 | 4.00000 : 1      | 1,000         | 1,790        | HPG  | 22,111        | 29,271      | 28,750       | (3.1)     | 34               | 27/10/2023               |
| 14  | CMSN2301 | 10.00000 : 1     | 1,000         | 1,170        | MSN  | 73,979        | 85,679      | 81,800       | (4.4)     | 34               | 27/10/2023               |
| 15  | CSTB2304 | 5.00000 : 1      | 1,000         | 1,040        | STB  | 28,666        | 33,866      | 32,500       | (3.2)     | 34               | 27/10/2023               |
| 16  | CPOW2301 | 2.00000 : 1      | 1,000         | 360          | POW  | 13,979        | 14,699      | 12,850       | (12.2)    | 34               | 27/10/2023               |
| 17  | CPDR2301 | 4.00000 : 1      | 1,000         | 2,900        | PDR  | 14,222        | 25,822      | 25,600       | (2.1)     | 34               | 27/10/2023               |
| 18  | CNVL2301 | 4.00000 : 1      | 1,000         | 2,220        | NVL  | 13,456        | 22,336      | 22,000       | (4.0)     | 34               | 27/10/2023               |
| 19  | CHDB2301 | 3.48150 : 1      | 1,000         | 520          | HDB  | 16,827        | 18,637      | 17,350       | (7.9)     | 34               | 27/10/2023               |
| 20  | CVRE2302 | 5.00000 : 1      | 1,000         | 610          | VRE  | 28,666        | 31,716      | 29,600       | (5.0)     | 34               | 27/10/2023               |
| 21  | CVNM2301 | 9.68460 : 1      | 1,000         | 1,530        | VNM  | 66,715        | 81,532      | 80,000       | (2.5)     | 34               | 27/10/2023               |
| 22  | CVIC2301 | 8.00000 : 1      | 1,000         | 1,590        | VIC  | 53,979        | 66,699      | 59,100       | (8.3)     | 34               | 27/10/2023               |
| 23  | CVHM2301 | 8.00000 : 1      | 1,000         | 450          | VHM  | 56,879        | 60,479      | 54,000       | (9.1)     | 34               | 27/10/2023               |
| 24  | CVRE2221 | 4.00000 : 1      | 2,100         | 340          | VRE  | 32,500        | 33,860      | 29,600       | (11.0)    | 35               | 30/10/2023               |
| 25  | CFPT2214 | 8.49830 : 1      | 1,900         | 3,950        | FPT  | 64,588        | 98,156      | 97,600       | (0.6)     | 35               | 30/10/2023               |
| 26  | CHPG2227 | 2.00000 : 1      | 2,400         | 4,330        | HPG  | 20,500        | 29,160      | 28,750       | (2.7)     | 35               | 30/10/2023               |
| 27  | CMBB2215 | 1.69650 : 1      | 2,500         | 2,510        | MBB  | 15,269        | 19,527      | 19,100       | (2.4)     | 35               | 30/10/2023               |
| 28  | CMWG2215 | 9.90490 : 1      | 1,300         | 1,230        | MWG  | 44,572        | 56,755      | 55,500       | (3.6)     | 35               | 30/10/2023               |
| 29  | CTCB2216 | 4.00000 : 1      | 1,800         | 2,160        | TCB  | 27,500        | 36,140      | 35,350       | (2.7)     | 35               | 30/10/2023               |
| 30  | CSTB2225 | 2.00000 : 1      | 2,900         | 6,150        | STB  | 20,500        | 32,800      | 32,500       | (0.1)     | 35               | 30/10/2023               |
| 31  | CVHM2220 | 5.00000 : 1      | 3,000         | 580          | VHM  | 58,000        | 60,900      | 54,000       | (9.7)     | 35               | 30/10/2023               |
| 32  | CFPT2303 | 8.49830 : 1      | 1,510         | 2,980        | FPT  | 73,085        | 98,410      | 97,600       | (0.8)     | 41               | 07/11/2023               |
| 33  | CHPG2306 | 3.00000 : 1      | 1,380         | 3,070        | HPG  | 20,000        | 29,210      | 28,750       | (2.9)     | 41               | 07/11/2023               |
| 34  | CMWG2302 | 5.94300 : 1      | 1,350         | 1,140        | MWG  | 49,525        | 56,300      | 55,500       | (2.8)     | 41               | 07/11/2023               |
| 35  | CSTB2303 | 2.00000 : 1      | 4,500         | 5,480        | STB  | 22,000        | 32,960      | 32,500       | (0.5)     | 41               | 07/11/2023               |
| 36  | CHDB2302 | 3.48150 : 1      | 1,000         | 680          | HDB  | 16,536        | 18,903      | 17,350       | (9.2)     | 51               | 21/11/2023               |
| 37  | CNVL2302 | 4.00000 : 1      | 1,000         | 1,600        | NVL  | 16,333        | 22,733      | 22,000       | (5.6)     | 51               | 21/11/2023               |
| 38  | CPDR2302 | 4.00000 : 1      | 1,100         | 1,940        | PDR  | 18,666        | 26,426      | 25,600       | (4.3)     | 51               | 21/11/2023               |
| 39  | CVIC2302 | 8.00000 : 1      | 1,000         | 1,630        | VIC  | 55,666        | 68,706      | 59,100       | (11.0)    | 51               | 21/11/2023               |
| 40  | CPOW2302 | 2.00000 : 1      | 1,000         | 390          | POW  | 14,333        | 15,113      | 12,850       | (14.6)    | 51               | 21/11/2023               |
| 41  | CSTB2311 | 2.00000 : 1      | 1,700         | 2,930        | STB  | 27,700        | 33,560      | 32,500       | (2.3)     | 56               | 28/11/2023               |
| 42  | CHPG2311 | 4.00000 : 1      | 1,100         | 2,100        | HPG  | 21,234        | 29,634      | 28,750       | (4.3)     | 57               | 29/11/2023               |
| 43  | CMSN2304 | 10.00000 : 1     | 1,200         | 1,320        | MSN  | 75,678        | 88,878      | 81,800       | (7.9)     | 57               | 29/11/2023               |
| 44  | CVRE2305 | 5.00000 : 1      | 1,100         | 900          | VRE  | 27,111        | 31,611      | 29,600       | (4.7)     | 57               | 29/11/2023               |
| 45  | CVNM2303 | 9.68460 : 1      | 1,000         | 1,590        | VNM  | 67,791        | 83,190      | 80,000       | (4.5)     | 57               | 29/11/2023               |
| 46  | CVHM2304 | 8.00000 : 1      | 1,100         | 910          | VHM  | 53,555        | 60,835      | 54,000       | (9.6)     | 57               | 29/11/2023               |
| 47  | CSTB2308 | 5.00000 : 1      | 1,100         | 1,310        | STB  | 27,799        | 34,349      | 32,500       | (4.6)     | 57               | 29/11/2023               |
| 48  | CACB2302 | 4.00000 : 1      | 1,000         | 650          | ACB  | 22,000        | 24,600      | 22,750       | (7.4)     | 59               | 01/12/2023               |

|     |          |              |       |       |     |        |         |        |        |     |            |
|-----|----------|--------------|-------|-------|-----|--------|---------|--------|--------|-----|------------|
| 49  | CFPT2306 | 7.90750 : 1  | 1,700 | 2,780 | FPT | 78,087 | 100,070 | 97,600 | (2.5)  | 59  | 01/12/2023 |
| 50  | CHPG2323 | 4.00000 : 1  | 1,100 | 1,080 | HPG | 26,000 | 30,320  | 28,750 | (6.5)  | 59  | 01/12/2023 |
| 51  | CMBB2307 | 4.00000 : 1  | 1,000 | 590   | MBB | 18,000 | 20,360  | 19,100 | (6.4)  | 59  | 01/12/2023 |
| 52  | CMSN2308 | 8.00000 : 1  | 2,000 | 1,250 | MSN | 80,000 | 90,000  | 81,800 | (9.0)  | 59  | 01/12/2023 |
| 53  | CMWG2306 | 8.00000 : 1  | 1,000 | 1,090 | MWG | 50,000 | 58,720  | 55,500 | (6.8)  | 59  | 01/12/2023 |
| 54  | CSTB2320 | 4.00000 : 1  | 1,100 | 1,450 | STB | 28,500 | 34,300  | 32,500 | (4.4)  | 59  | 01/12/2023 |
| 55  | CVHM2308 | 8.00000 : 1  | 1,100 | 330   | VHM | 61,000 | 63,640  | 54,000 | (13.6) | 59  | 01/12/2023 |
| 56  | CVIB2303 | 4.00000 : 1  | 1,000 | 490   | VIB | 20,500 | 22,460  | 20,600 | (8.4)  | 59  | 01/12/2023 |
| 57  | CVIC2307 | 8.00000 : 1  | 1,000 | 1,300 | VIC | 58,500 | 68,900  | 59,100 | (11.2) | 59  | 01/12/2023 |
| 58  | CVNM2307 | 8.00000 : 1  | 1,100 | 1,240 | VNM | 75,000 | 84,920  | 80,000 | (6.4)  | 59  | 01/12/2023 |
| 59  | CVPB2307 | 4.00000 : 1  | 1,000 | 580   | VPB | 21,500 | 23,820  | 21,800 | (9.9)  | 59  | 01/12/2023 |
| 60  | CTCB2303 | 4.00000 : 1  | 1,200 | 1,170 | TCB | 33,500 | 38,180  | 35,350 | (7.9)  | 59  | 01/12/2023 |
| 61  | CVRE2309 | 6.00000 : 1  | 1,000 | 490   | VRE | 29,000 | 31,940  | 29,600 | (5.7)  | 59  | 01/12/2023 |
| 62  | CSTB2317 | 3.00000 : 1  | 2,600 | 1,830 | STB | 30,000 | 35,490  | 32,500 | (7.6)  | 69  | 15/12/2023 |
| 63  | CVPB2306 | 2.00000 : 1  | 2,800 | 1,960 | VPB | 20,000 | 23,920  | 21,800 | (10.3) | 69  | 15/12/2023 |
| 64  | CFPT2304 | 9.88440 : 1  | 2,700 | 2,910 | FPT | 71,168 | 99,932  | 97,600 | (2.3)  | 69  | 15/12/2023 |
| 65  | CHPG2320 | 2.00000 : 1  | 2,900 | 2,370 | HPG | 27,000 | 31,740  | 28,750 | (10.6) | 69  | 15/12/2023 |
| 66  | CPOW2307 | 2.00000 : 1  | 1,800 | 700   | POW | 13,500 | 14,900  | 12,850 | (13.4) | 69  | 15/12/2023 |
| 67  | CNVL2304 | 4.00000 : 1  | 1,100 | 1,850 | NVL | 15,555 | 22,955  | 22,000 | (6.6)  | 74  | 22/12/2023 |
| 68  | CPOW2303 | 2.00000 : 1  | 1,100 | 390   | POW | 15,333 | 16,113  | 12,850 | (19.9) | 74  | 22/12/2023 |
| 69  | CPDR2304 | 4.00000 : 1  | 1,100 | 2,280 | PDR | 17,999 | 27,119  | 25,600 | (6.7)  | 74  | 22/12/2023 |
| 70  | CHDB2303 | 3.48150 : 1  | 1,000 | 670   | HDB | 17,504 | 19,837  | 17,350 | (13.5) | 74  | 22/12/2023 |
| 71  | CVIC2303 | 8.00000 : 1  | 1,100 | 1,670 | VIC | 57,777 | 71,137  | 59,100 | (14.0) | 74  | 22/12/2023 |
| 72  | CHPG2312 | 4.00000 : 1  | 1,000 | 1,670 | HPG | 23,777 | 30,457  | 28,750 | (6.9)  | 79  | 29/12/2023 |
| 73  | CSTB2309 | 5.00000 : 1  | 1,000 | 1,090 | STB | 30,555 | 36,005  | 32,500 | (9.0)  | 79  | 29/12/2023 |
| 74  | CHPG2307 | 4.00000 : 1  | 1,000 | 1,870 | HPG | 22,666 | 30,146  | 28,750 | (5.9)  | 79  | 29/12/2023 |
| 75  | CVPB2304 | 16.00000 : 1 | 1,000 | 510   | VPB | 16,999 | 25,159  | 21,800 | (14.7) | 79  | 29/12/2023 |
| 76  | CTPB2303 | 7.18750 : 1  | 1,000 | 660   | TPB | 15,812 | 20,556  | 19,400 | (4.6)  | 79  | 29/12/2023 |
| 77  | CMWG2304 | 19.80990 : 1 | 1,000 | 1,140 | MWG | 33,676 | 56,259  | 55,500 | (2.7)  | 79  | 29/12/2023 |
| 78  | CMBB2305 | 8.48250 : 1  | 1,000 | 740   | MBB | 14,419 | 20,696  | 19,100 | (7.9)  | 79  | 29/12/2023 |
| 79  | CSTB2305 | 5.00000 : 1  | 1,000 | 1,250 | STB | 29,111 | 35,361  | 32,500 | (7.3)  | 79  | 29/12/2023 |
| 80  | CHPG2324 | 4.00000 : 1  | 1,200 | 1,190 | HPG | 26,000 | 30,760  | 28,750 | (7.8)  | 82  | 03/01/2024 |
| 81  | CFPT2308 | 7.90750 : 1  | 1,400 | 2,780 | FPT | 80,064 | 102,047 | 97,600 | (4.4)  | 95  | 22/01/2024 |
| 82  | CHPG2327 | 2.00000 : 1  | 2,200 | 1,930 | HPG | 29,000 | 32,860  | 28,750 | (13.7) | 95  | 22/01/2024 |
| 83  | CMBB2310 | 2.00000 : 1  | 1,400 | 1,300 | MBB | 19,000 | 21,600  | 19,100 | (11.8) | 95  | 22/01/2024 |
| 84  | CMSN2310 | 8.00000 : 1  | 1,700 | 1,470 | MSN | 83,000 | 94,760  | 81,800 | (13.6) | 95  | 22/01/2024 |
| 85  | CPOW2310 | 1.00000 : 1  | 2,000 | 1,400 | POW | 14,000 | 15,400  | 12,850 | (16.2) | 95  | 22/01/2024 |
| 86  | CSTB2323 | 4.00000 : 1  | 1,200 | 1,600 | STB | 29,000 | 35,400  | 32,500 | (7.4)  | 95  | 22/01/2024 |
| 87  | CMWG2308 | 4.95250 : 1  | 1,800 | 1,940 | MWG | 52,001 | 61,609  | 55,500 | (11.2) | 95  | 22/01/2024 |
| 88  | CTCB2305 | 4.00000 : 1  | 1,400 | 1,680 | TCB | 32,000 | 38,720  | 35,350 | (9.2)  | 95  | 22/01/2024 |
| 89  | CVHM2310 | 5.00000 : 1  | 2,000 | 1,130 | VHM | 59,000 | 64,650  | 54,000 | (14.9) | 95  | 22/01/2024 |
| 90  | CVPB2310 | 2.00000 : 1  | 1,800 | 1,590 | VPB | 21,500 | 24,680  | 21,800 | (13.0) | 95  | 22/01/2024 |
| 91  | CVRE2311 | 4.00000 : 1  | 1,100 | 1,210 | VRE | 29,000 | 33,840  | 29,600 | (11.0) | 95  | 22/01/2024 |
| 92  | CTCB2304 | 4.00000 : 1  | 1,300 | 1,320 | TCB | 34,500 | 39,780  | 35,350 | (11.6) | 100 | 29/01/2024 |
| 93  | CVHM2309 | 8.00000 : 1  | 1,300 | 510   | VHM | 62,000 | 66,080  | 54,000 | (16.8) | 100 | 29/01/2024 |
| 94  | CVPB2308 | 4.00000 : 1  | 1,000 | 700   | VPB | 22,000 | 24,800  | 21,800 | (13.5) | 100 | 29/01/2024 |
| 95  | CSTB2321 | 4.00000 : 1  | 1,200 | 1,580 | STB | 29,000 | 35,320  | 32,500 | (7.2)  | 100 | 29/01/2024 |
| 96  | CMWG2307 | 8.00000 : 1  | 1,100 | 1,210 | MWG | 50,000 | 59,680  | 55,500 | (8.3)  | 100 | 29/01/2024 |
| 97  | CHPG2325 | 4.00000 : 1  | 1,100 | 1,050 | HPG | 27,500 | 31,700  | 28,750 | (10.5) | 100 | 29/01/2024 |
| 98  | CMSN2309 | 8.00000 : 1  | 1,900 | 1,320 | MSN | 85,000 | 95,560  | 81,800 | (14.3) | 100 | 29/01/2024 |
| 99  | CMBB2308 | 4.00000 : 1  | 1,000 | 670   | MBB | 18,500 | 21,180  | 19,100 | (10.0) | 100 | 29/01/2024 |
| 100 | CVRE2310 | 6.00000 : 1  | 1,000 | 560   | VRE | 30,000 | 33,360  | 29,600 | (9.7)  | 100 | 29/01/2024 |
| 101 | CACB2303 | 4.00000 : 1  | 1,000 | 750   | ACB | 22,500 | 25,500  | 22,750 | (10.6) | 100 | 29/01/2024 |
| 102 | CFPT2307 | 7.90750 : 1  | 1,900 | 2,930 | FPT | 79,075 | 102,244 | 97,600 | (4.5)  | 100 | 29/01/2024 |

|     |          |              |       |       |     |        |         |        |        |     |            |
|-----|----------|--------------|-------|-------|-----|--------|---------|--------|--------|-----|------------|
| 103 | CPOW2305 | 2.00000 : 1  | 1,200 | 680   | POW | 14,999 | 16,359  | 12,850 | (21.1) | 119 | 23/02/2024 |
| 104 | CMSN2306 | 10.00000 : 1 | 1,200 | 1,470 | MSN | 79,999 | 94,699  | 81,800 | (13.5) | 119 | 23/02/2024 |
| 105 | CSTB2314 | 5.00000 : 1  | 1,100 | 1,170 | STB | 32,222 | 38,072  | 32,500 | (13.9) | 119 | 23/02/2024 |
| 106 | CVRE2307 | 5.00000 : 1  | 1,100 | 930   | VRE | 30,333 | 34,983  | 29,600 | (13.9) | 119 | 23/02/2024 |
| 107 | CVNM2305 | 9.68460 : 1  | 1,100 | 1,690 | VNM | 71,020 | 87,387  | 80,000 | (9.0)  | 119 | 23/02/2024 |
| 108 | CHDB2305 | 3.48150 : 1  | 1,100 | 770   | HDB | 18,471 | 21,152  | 17,350 | (18.9) | 119 | 23/02/2024 |
| 109 | CVIC2305 | 8.00000 : 1  | 1,100 | 1,740 | VIC | 61,111 | 75,031  | 59,100 | (18.5) | 119 | 23/02/2024 |
| 110 | CHPG2317 | 4.00000 : 1  | 1,200 | 1,380 | HPG | 26,888 | 32,408  | 28,750 | (12.5) | 119 | 23/02/2024 |
| 111 | CVHM2306 | 8.00000 : 1  | 1,100 | 830   | VHM | 60,666 | 67,306  | 54,000 | (18.3) | 119 | 23/02/2024 |
| 112 | CHPG2314 | 2.00000 : 1  | 1,500 | 4,120 | HPG | 21,450 | 29,690  | 28,750 | (4.5)  | 121 | 27/02/2024 |
| 113 | CVRE2306 | 5.00000 : 1  | 1,200 | 1,100 | VRE | 29,333 | 34,833  | 29,600 | (13.5) | 122 | 28/02/2024 |
| 114 | CVNM2304 | 9.68460 : 1  | 1,200 | 1,850 | VNM | 68,760 | 86,677  | 80,000 | (8.3)  | 122 | 28/02/2024 |
| 115 | CVHM2305 | 8.00000 : 1  | 1,200 | 960   | VHM | 57,777 | 65,457  | 54,000 | (16.0) | 122 | 28/02/2024 |
| 116 | CSTB2310 | 5.00000 : 1  | 1,200 | 1,300 | STB | 30,333 | 36,833  | 32,500 | (11.0) | 122 | 28/02/2024 |
| 117 | CHPG2313 | 4.00000 : 1  | 1,100 | 1,940 | HPG | 23,333 | 31,093  | 28,750 | (8.8)  | 122 | 28/02/2024 |
| 118 | CMSN2305 | 10.00000 : 1 | 1,300 | 1,720 | MSN | 76,789 | 93,989  | 81,800 | (12.9) | 122 | 28/02/2024 |
| 119 | CHDB2304 | 3.48150 : 1  | 1,100 | 890   | HDB | 18,277 | 21,376  | 17,350 | (19.7) | 139 | 22/03/2024 |
| 120 | CNVL2303 | 4.00000 : 1  | 1,300 | 1,760 | NVL | 17,333 | 24,373  | 22,000 | (12.0) | 139 | 22/03/2024 |
| 121 | CPDR2303 | 4.00000 : 1  | 1,300 | 2,230 | PDR | 19,888 | 28,808  | 25,600 | (12.2) | 139 | 22/03/2024 |
| 122 | CVIC2304 | 8.00000 : 1  | 1,200 | 1,850 | VIC | 59,888 | 74,688  | 59,100 | (18.1) | 139 | 22/03/2024 |
| 123 | CHPG2318 | 4.00000 : 1  | 1,200 | 1,240 | HPG | 29,222 | 34,182  | 28,750 | (17.0) | 139 | 22/03/2024 |
| 124 | CPOW2304 | 2.00000 : 1  | 1,300 | 590   | POW | 16,333 | 17,513  | 12,850 | (26.3) | 139 | 22/03/2024 |
| 125 | CSTB2315 | 5.00000 : 1  | 1,100 | 1,090 | STB | 34,333 | 39,783  | 32,500 | (17.6) | 139 | 22/03/2024 |
| 126 | CVPB2305 | 3.00000 : 1  | 2,900 | 2,200 | VPB | 18,000 | 24,600  | 21,800 | (12.8) | 155 | 15/04/2024 |
| 127 | CFPT2305 | 9.88440 : 1  | 4,000 | 3,470 | FPT | 67,214 | 101,513 | 97,600 | (3.9)  | 155 | 15/04/2024 |
| 128 | CHPG2321 | 3.00000 : 1  | 3,400 | 2,300 | HPG | 24,500 | 31,400  | 28,750 | (9.7)  | 155 | 15/04/2024 |
| 129 | CSTB2319 | 9.00000 : 1  | 1,400 | 1,070 | STB | 27,000 | 36,630  | 32,500 | (10.5) | 155 | 15/04/2024 |
| 130 | CPOW2308 | 5.00000 : 1  | 1,300 | 630   | POW | 12,000 | 15,150  | 12,850 | (14.8) | 155 | 15/04/2024 |
| 131 | CMBB2309 | 4.00000 : 1  | 1,000 | 790   | MBB | 19,000 | 22,160  | 19,100 | (14.0) | 169 | 03/05/2024 |
| 132 | CSTB2322 | 4.00000 : 1  | 1,400 | 1,780 | STB | 30,000 | 37,120  | 32,500 | (11.7) | 169 | 03/05/2024 |
| 133 | CVPB2309 | 4.00000 : 1  | 1,100 | 890   | VPB | 22,500 | 26,060  | 21,800 | (17.7) | 169 | 03/05/2024 |
| 134 | CHPG2326 | 4.00000 : 1  | 1,300 | 1,350 | HPG | 27,500 | 32,900  | 28,750 | (13.8) | 169 | 03/05/2024 |
| 135 | CHPG2328 | 2.00000 : 1  | 2,400 | 2,830 | HPG | 28,500 | 34,160  | 28,750 | (17.0) | 169 | 03/05/2024 |
| 136 | CFPT2309 | 7.90750 : 1  | 2,000 | 3,170 | FPT | 80,064 | 105,131 | 97,600 | (7.2)  | 169 | 03/05/2024 |
| 137 | CVRE2312 | 4.00000 : 1  | 1,600 | 1,730 | VRE | 27,500 | 34,420  | 29,600 | (12.5) | 169 | 03/05/2024 |
| 138 | CVNM2308 | 8.00000 : 1  | 1,800 | 2,290 | VNM | 69,000 | 87,320  | 80,000 | (9.0)  | 169 | 03/05/2024 |
| 139 | CVPB2311 | 2.00000 : 1  | 2,500 | 2,330 | VPB | 20,500 | 25,160  | 21,800 | (14.7) | 169 | 03/05/2024 |
| 140 | CVHM2312 | 5.00000 : 1  | 2,800 | 1,900 | VHM | 56,000 | 65,500  | 54,000 | (16.0) | 169 | 03/05/2024 |
| 141 | CTCB2306 | 4.00000 : 1  | 1,900 | 2,120 | TCB | 32,000 | 40,480  | 35,350 | (13.1) | 169 | 03/05/2024 |
| 142 | CMWG2309 | 5.00000 : 1  | 2,000 | 2,140 | MWG | 54,000 | 64,700  | 55,500 | (15.4) | 169 | 03/05/2024 |
| 143 | CSTB2324 | 4.00000 : 1  | 1,200 | 1,690 | STB | 31,000 | 37,760  | 32,500 | (13.2) | 169 | 03/05/2024 |
| 144 | CMBB2311 | 2.00000 : 1  | 1,700 | 1,640 | MBB | 19,000 | 22,280  | 19,100 | (14.5) | 169 | 03/05/2024 |
| 145 | CSTB2318 | 4.00000 : 1  | 2,000 | 1,790 | STB | 32,000 | 39,160  | 32,500 | (16.3) | 177 | 15/05/2024 |
| 146 | CPOW2309 | 2.00000 : 1  | 2,000 | 1,070 | POW | 14,500 | 16,640  | 12,850 | (22.4) | 177 | 15/05/2024 |
| 147 | CVRE2303 | 3.00000 : 1  | 2,500 | 2,710 | VRE | 25,000 | 33,130  | 29,600 | (9.1)  | 182 | 22/05/2024 |
| 148 | CVIB2302 | 1.66520 : 1  | 2,000 | 2,180 | VIB | 19,150 | 22,780  | 20,600 | (9.7)  | 182 | 22/05/2024 |
| 149 | CVHM2302 | 4.00000 : 1  | 3,800 | 2,800 | VHM | 50,000 | 61,200  | 54,000 | (10.1) | 182 | 22/05/2024 |
| 150 | CTCB2302 | 3.00000 : 1  | 3,100 | 3,770 | TCB | 27,000 | 38,310  | 35,350 | (8.2)  | 182 | 22/05/2024 |
| 151 | CSTB2306 | 2.00000 : 1  | 2,600 | 3,590 | STB | 30,000 | 37,180  | 32,500 | (11.8) | 182 | 22/05/2024 |
| 152 | CMWG2305 | 3.96200 : 1  | 2,000 | 5,750 | MWG | 35,658 | 58,440  | 55,500 | (6.4)  | 182 | 22/05/2024 |
| 153 | CMSN2302 | 6.00000 : 1  | 3,300 | 4,060 | MSN | 66,000 | 90,360  | 81,800 | (9.4)  | 182 | 22/05/2024 |
| 154 | CMBB2306 | 1.69650 : 1  | 1,800 | 2,190 | MBB | 16,965 | 20,680  | 19,100 | (7.8)  | 182 | 22/05/2024 |
| 155 | CHPG2309 | 3.00000 : 1  | 1,200 | 2,150 | HPG | 24,000 | 30,450  | 28,750 | (6.9)  | 182 | 22/05/2024 |
| 156 | CHPG2315 | 4.00000 : 1  | 1,400 | 1,670 | HPG | 27,777 | 34,457  | 28,750 | (17.7) | 204 | 21/06/2024 |

|     |          |              |       |       |     |        |         |        |        |     |            |
|-----|----------|--------------|-------|-------|-----|--------|---------|--------|--------|-----|------------|
| 157 | CSTB2312 | 5.00000 : 1  | 1,400 | 1,480 | STB | 33,333 | 40,733  | 32,500 | (19.5) | 204 | 21/06/2024 |
| 158 | CVNM2306 | 9.68460 : 1  | 1,300 | 1,980 | VNM | 73,172 | 92,348  | 80,000 | (13.9) | 205 | 24/06/2024 |
| 159 | CVRE2308 | 5.00000 : 1  | 1,300 | 1,200 | VRE | 31,333 | 37,333  | 29,600 | (19.3) | 205 | 24/06/2024 |
| 160 | CSTB2316 | 5.00000 : 1  | 1,300 | 1,280 | STB | 36,333 | 42,733  | 32,500 | (23.3) | 205 | 24/06/2024 |
| 161 | CHPG2319 | 4.00000 : 1  | 1,400 | 1,480 | HPG | 30,111 | 36,031  | 28,750 | (21.3) | 205 | 24/06/2024 |
| 162 | CVHM2307 | 8.00000 : 1  | 1,300 | 1,170 | VHM | 62,666 | 72,026  | 54,000 | (23.6) | 205 | 24/06/2024 |
| 163 | CVIC2306 | 8.00000 : 1  | 1,300 | 2,010 | VIC | 62,222 | 78,302  | 59,100 | (21.9) | 205 | 24/06/2024 |
| 164 | CHDB2306 | 3.48150 : 1  | 1,200 | 960   | HDB | 19,341 | 22,683  | 17,350 | (24.3) | 205 | 24/06/2024 |
| 165 | CNVL2305 | 4.00000 : 1  | 1,300 | 2,090 | NVL | 16,999 | 25,359  | 22,000 | (15.4) | 205 | 24/06/2024 |
| 166 | CMSN2307 | 10.00000 : 1 | 1,400 | 1,870 | MSN | 82,999 | 101,699 | 81,800 | (19.5) | 205 | 24/06/2024 |
| 167 | CPOW2306 | 2.00000 : 1  | 1,400 | 930   | POW | 15,999 | 17,859  | 12,850 | (27.7) | 205 | 24/06/2024 |
| 168 | CPDR2305 | 4.00000 : 1  | 1,300 | 2,440 | PDR | 20,222 | 29,982  | 25,600 | (15.6) | 205 | 24/06/2024 |
| 169 | CHPG2322 | 2.00000 : 1  | 2,900 | 3,500 | HPG | 30,000 | 37,000  | 28,750 | (23.4) | 220 | 15/07/2024 |
| 170 | CFPT2310 | 7.90750 : 1  | 2,000 | 3,210 | FPT | 84,512 | 109,895 | 97,600 | (11.2) | 234 | 02/08/2024 |
| 171 | CHPG2329 | 2.00000 : 1  | 2,800 | 3,280 | HPG | 29,000 | 35,560  | 28,750 | (20.2) | 234 | 02/08/2024 |
| 172 | CMBB2312 | 2.00000 : 1  | 1,900 | 1,870 | MBB | 19,500 | 23,240  | 19,100 | (18.0) | 234 | 02/08/2024 |
| 173 | CMSN2311 | 8.00000 : 1  | 2,400 | 2,040 | MSN | 88,500 | 104,820 | 81,800 | (21.9) | 234 | 02/08/2024 |
| 174 | CSTB2325 | 4.00000 : 1  | 1,400 | 1,950 | STB | 31,500 | 39,300  | 32,500 | (16.6) | 234 | 02/08/2024 |
| 175 | CMWG2310 | 5.00000 : 1  | 2,400 | 2,500 | MWG | 54,500 | 67,000  | 55,500 | (18.3) | 234 | 02/08/2024 |
| 176 | CTCB2307 | 4.00000 : 1  | 2,000 | 2,190 | TCB | 34,000 | 42,760  | 35,350 | (17.8) | 234 | 02/08/2024 |
| 177 | CVHM2311 | 5.00000 : 1  | 2,800 | 1,940 | VHM | 60,500 | 70,200  | 54,000 | (21.7) | 234 | 02/08/2024 |
| 178 | CVPB2312 | 2.00000 : 1  | 2,700 | 2,530 | VPB | 21,000 | 26,060  | 21,800 | (17.7) | 234 | 02/08/2024 |
| 179 | CVRE2313 | 4.00000 : 1  | 1,600 | 1,700 | VRE | 29,500 | 36,300  | 29,600 | (17.0) | 234 | 02/08/2024 |
| 180 | CSTB2313 | 5.00000 : 1  | 1,500 | 1,550 | STB | 35,555 | 43,305  | 32,500 | (24.3) | 269 | 20/09/2024 |
| 181 | CHPG2316 | 4.00000 : 1  | 1,500 | 1,800 | HPG | 28,888 | 36,088  | 28,750 | (21.4) | 269 | 20/09/2024 |

CW: Chứng quyền

## Miễn Trừ Trách Nhiệm

Báo cáo phân tích này và các tài liệu marketing cho chứng khoán Việt Nam được thực hiện và phát hành bởi phòng phân tích của KIS Vietnam Securities Corp., công ty được cấp giấy phép đầu tư của Ủy ban Chứng khoán Nhà nước Việt Nam. Chuyên viên phân tích, người thực hiện và phát hành báo cáo phân tích này và các tài liệu marketing, được cấp chứng chỉ hành nghề và được quản lý bởi UBCKNN Việt Nam. Báo cáo này không được sao chụp, nhân bản hoặc xuất bản (toàn bộ hoặc từng phần) hoặc tiết lộ cho bất kỳ người nào khác mà không được sự chấp thuận bằng văn bản của KIS Vietnam Securities Corp..

Báo cáo này được viết nhằm mục đích chỉ cung cấp thông tin. Bản báo cáo này không nên và không được diễn giải như một đề nghị mua hoặc bán hoặc khuyến khích mua hoặc bán bất cứ khoản đầu tư nào. Khi xây dựng bản báo cáo này, chúng tôi hoàn toàn đã không cân nhắc về các mục tiêu đầu tư, tình hình tài chính hoặc các nhu cầu cụ thể của các nhà đầu tư. Cho nên khi đưa ra các quyết định đầu tư cho riêng mình các nhà đầu tư nên dựa vào đánh giá cá nhân hoặc tư vấn của chuyên gia tư vấn tài chính độc lập của mình và tùy theo tình hình tài chính cá nhân, mục tiêu đầu tư và các quan điểm thích hợp khác trong từng hoàn cảnh. KIS Vietnam Securities Corp. không đảm bảo nhà đầu tư sẽ đạt được lợi nhuận hoặc được chia sẻ lợi nhuận từ các khoản đầu tư. KIS Vietnam Securities Corp., hoặc các bên liên quan, và các nhân sự cấp cao, giám đốc và nhân viên tuyên bố miễn trừ trách nhiệm với các khoản lỗ hoặc tổn thất liên quan đến việc sử dụng toàn bộ hoặc một phần báo cáo này. Thông tin và nhận định có thể thay đổi bất cứ lúc nào mà không cần báo trước và có thể khác hoặc ngược với quan điểm được thể hiện trong các mảng kinh doanh khác của KIS Vietnam Securities Corp.. Quyết định đầu tư cuối cùng phải dựa trên các đánh giá cá nhân của khách hàng, và báo cáo phân tích này và các tài liệu marketing không thể được sử dụng như là chứng cứ cho các tranh chấp pháp lý liên quan đến các quyết định đầu tư.

Bản quyền © 2023 của KIS Vietnam Securities Corp.. Báo cáo này không được sao chụp, nhân bản hoặc xuất bản (toàn bộ hoặc từng phần) hoặc tiết lộ cho bất kỳ người nào khác mà không được sự chấp thuận bằng văn bản của KIS Vietnam Securities Corp..