

Lực cầu suy yếu

Diễn biến thị trường

Chỉ số VNIndex bước vào giai đoạn biến động cao, áp lực bán gia tăng và lực cầu đang suy yếu. Giai đoạn điều chỉnh ngắn hạn đã được xác nhận.

Đồ thị: Giai đoạn điều chỉnh ngắn hạn

Áp lực bán quanh vùng 1,240 điểm đã đưa chỉ số về vùng 1,200 điểm, phá vỡ các đường MA chủ đạo và xác nhận giai đoạn điều chỉnh.

Tuy nhiên, chỉ số VNIndex vẫn nằm trên đường MA200, các đường MA chủ đạo vẫn di chuyển hướng ngang, điều này hàm ý rằng áp lực bán đã đạt ngưỡng cực đại trong phiên vừa qua và giai đoạn phục hồi trong phiên có thể xuất hiện để kiểm định lại vùng 1,220 điểm.

Áp lực bán quanh vùng 1,220 điểm vẫn duy trì và chưa được hấp thụ hoàn toàn. Bên cạnh đó, lực cầu vẫn chưa biến mất hoàn toàn khi vùng 1,150 điểm vẫn được giữ vững. Do vậy, giai đoạn tích lũy khả năng cao sẽ tiếp tục trong tuần giao dịch này với vùng dao động nằm trong khoảng 1,150-1,240 điểm.

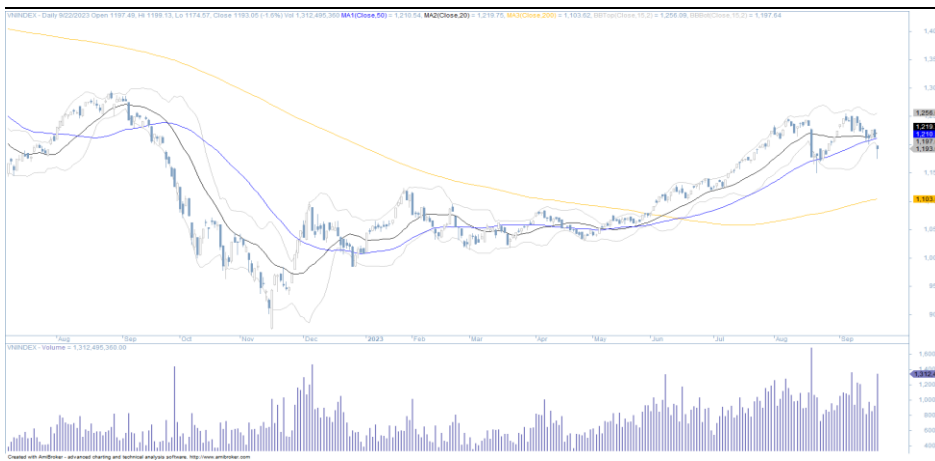
Các khung thời gian dài hạn vẫn củng cố xu hướng tăng và xu hướng giảm khó có thể xuất hiện trong tuần này.

Chỉ số VNIndex khả năng cao sẽ tiếp tục duy trì dao động trong vùng 1,150-1,240 điểm.

Chiến lược đầu tư: Đứng ngoài quan sát

Giai đoạn điều chỉnh đã được xác nhận và xu hướng tăng đã hoàn toàn chứng lại. Bên cạnh đó, lực cầu cũng đã dần suy yếu. Do vậy, traders nên đứng ngoài quan sát và chờ tín hiệu tin cậy cho xu hướng tiếp theo.

Hình 1. Đồ thị nến trong ngày - VNIndex



Nguồn: Fiinpro, AmiBroker, KIS

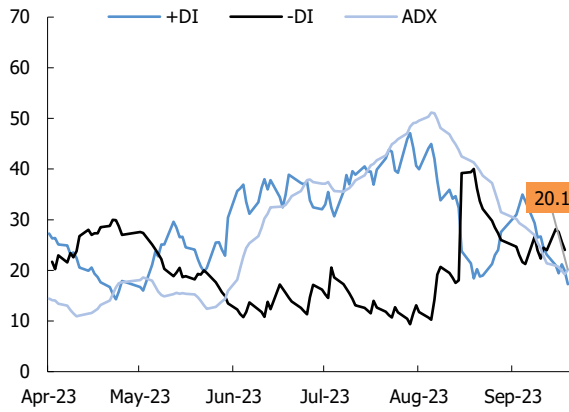
Bảng 1. Thống kê chỉ số

Điểm số	1,193
% thay đổi theo tuần	(2.8)
KLGDTB 1 tuần (CP)	964,846,160
Thấp/Cao 52 tuần	874-1258
Vốn hoá (Ngàn tỷ đồng)	3,871
PER (x)	16.4
PBR (x)	1.8

Nguồn: Bloomberg

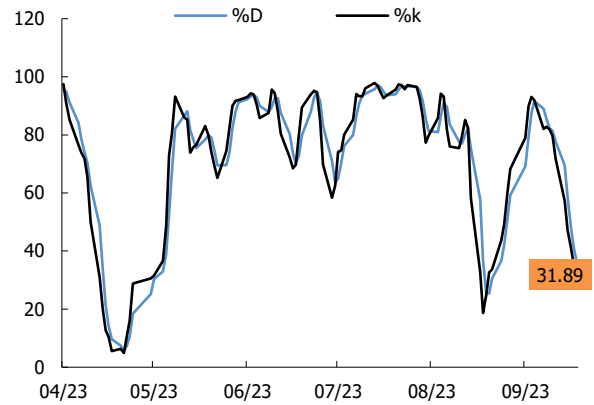
Phòng Nghiên cứu
Researchdept@kisvn.vn

Hình 2. Nhóm chỉ báo xác nhận xu hướng - VNIndex



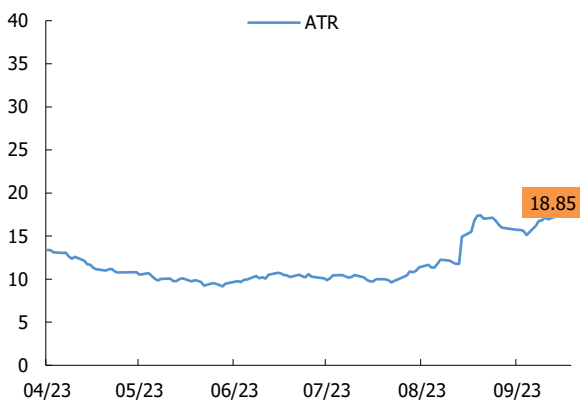
Nguồn: Fiipro, AmiBroker, KIS

Hình 3. Chỉ báo dao động (Stochastic) - VNIndex



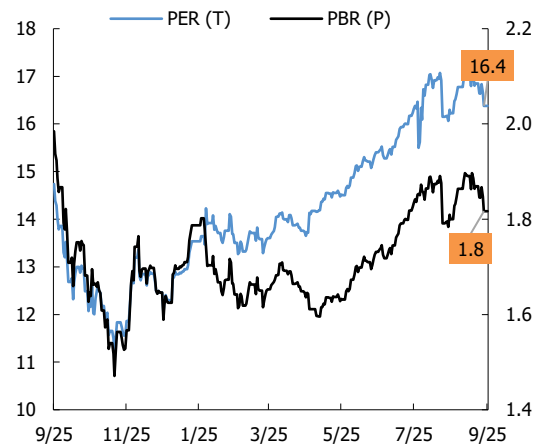
Nguồn: Fiipro, AmiBroker, KIS

Hình 4. Chỉ báo dao động (ATR) - VNIndex



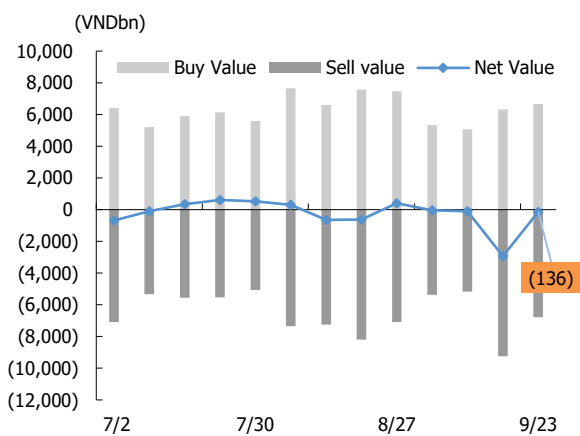
Nguồn: Fiipro, AmiBroker, KIS

Hình 5. PE và PB - VNIndex



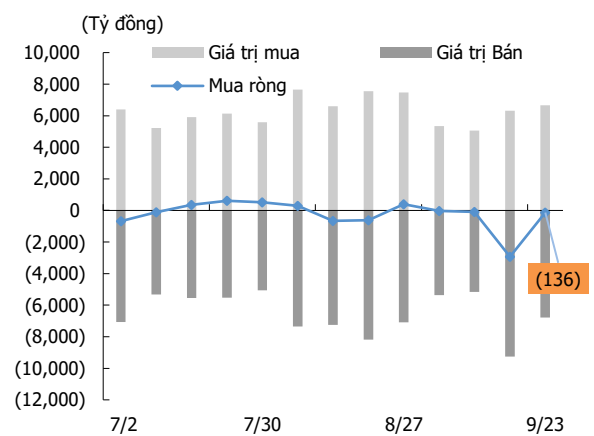
Nguồn: KIS, Bloomberg

Hình 6. Giao dịch khối ngoại



Nguồn: Fiipro, KIS

Hình 7. Giao dịch nhà đầu tư tổ chức trong nước



Nguồn: Fiipro, KIS

Miễn Trừ Trách Nhiệm

Báo cáo phân tích này và các tài liệu marketing cho chứng khoán Việt Nam được thực hiện và phát hành bởi phòng phân tích của CTCP Chứng khoán KIS Việt Nam, công ty được cấp giấy phép đầu tư của Ủy ban Chứng khoán Nhà nước Việt Nam. Chuyên viên phân tích, người thực hiện và phát hành báo cáo phân tích này và các tài liệu marketing, được cấp chứng chỉ hành nghề và được quản lý bởi UBCKNN Việt Nam. Báo cáo này không được sao chụp, nhân bản hoặc xuất bản (toàn bộ hoặc từng phần) hoặc tiết lộ cho bất kỳ người nào khác mà không được sự chấp thuận bằng văn bản của CTCP Chứng khoán KIS Việt Nam.

Báo cáo này được viết nhằm mục đích chỉ cung cấp thông tin. Bản báo cáo này không nên và không được diễn giải như một đề nghị mua hoặc bán hoặc khuyến khích mua hoặc bán bất cứ khoản đầu tư nào. Khi xây dựng bản báo cáo này, chúng tôi hoàn toàn đã không cân nhắc về các mục tiêu đầu tư, tình hình tài chính hoặc các nhu cầu cụ thể của các nhà đầu tư. Cho nên khi đưa ra các quyết định đầu tư cho riêng mình các nhà đầu tư nên dựa vào đánh giá cá nhân hoặc tư vấn của chuyên gia tư vấn tài chính độc lập của mình và tùy theo tình hình tài chính cá nhân, mục tiêu đầu tư và các quan điểm thích hợp khác trong từng hoàn cảnh. CTCP Chứng khoán KIS Việt Nam không đảm bảo nhà đầu tư sẽ đạt được lợi nhuận hoặc được chia sẻ lợi nhuận từ các khoản đầu tư. CTCP Chứng khoán KIS Việt Nam, hoặc các bên liên quan, và các nhân sự cấp cao, giám đốc và nhân viên tuyên bố miễn trừ trách nhiệm với các khoản lỗ hoặc tổn thất liên quan đến việc sử dụng toàn bộ hoặc một phần báo cáo này. Thông tin và nhận định có thể thay đổi bất cứ lúc nào mà không cần báo trước và có thể khác hoặc ngược với quan điểm được thể hiện trong các mảng kinh doanh khác của CTCP Chứng khoán KIS Việt Nam. Quyết định đầu tư cuối cùng phải dựa trên các đánh giá cá nhân của khách hàng, và báo cáo phân tích này và các tài liệu marketing không thể được sử dụng như là chứng cứ cho các tranh chấp pháp lý liên quan đến các quyết định đầu tư.

Bản quyền © 2023 của CTCP Chứng khoán KIS Việt Nam. Báo cáo này không được sao chụp, nhân bản hoặc xuất bản (toàn bộ hoặc từng phần) hoặc tiết lộ cho bất kỳ người nào khác mà không được sự chấp thuận bằng văn bản của CTCP Chứng khoán KIS Việt Nam.