

# Giai đoạn tích lũy ngắn hạn

## Diễn biến thị trường

Chỉ số VNIndex bước vào giai đoạn biến động cao, xu hướng tăng hiện tại đã bị chững lại và giai đoạn tích lũy khả năng cao sẽ tiếp tục.

## Đồ thị: Giai đoạn tích lũy ngắn hạn với độ biến động cao

Các đường MA chủ đạo di chuyển hướng ngang, xu hướng ngắn hạn vẫn chưa rõ ràng. Chỉ số VNIndex bước vào giai đoạn đi ngang trong vùng dao động 1,200-1,250 điểm. Bollinger band đang mở rộng, điều này hàm ý cho sự gia tăng của độ biến động trong phiên.

Áp lực bán quanh vùng 1,250 điểm vẫn duy trì và chưa được hấp thụ hoàn toàn. Bên cạnh đó, lực cầu vẫn ở mức thấp khi vùng 1,250 điểm vẫn được giữ vững. Do vậy, giai đoạn tích lũy khả năng cao sẽ tiếp tục trong tuần giao dịch này.

Các khung thời gian dài hạn vẫn củng cố xu hướng tăng và xu hướng giảm khó có thể xuất hiện trong tuần này.

Chỉ số VNIndex khả năng cao sẽ tiếp tục duy trì dao động trong vùng 1,200-1,250 điểm.

## Chiến lược đầu tư: Nên tránh việc sử dụng đòn bẩy

Mặc dù độ biến động đang gia tăng đáng kể và xu hướng tăng đã chững lại, nhưng các khung thời gian dài hạn vẫn cho thấy xu hướng tăng là xu hướng chủ đạo. Tuy nhiên, xu hướng ngắn hạn vẫn chưa rõ ràng và sự tiếp tục của xu hướng tăng vẫn chưa được xác nhận. Do vậy, nhà đầu tư nên tiếp tục nắm giữ vị thế và tránh sử dụng đòn bẩy trong thời điểm hiện tại khi độ biến động đang ở mức cao.

Hình 1. Đồ thị nến trong ngày - VNIndex



Nguồn: Fiinpro, AmiBroker, KIS

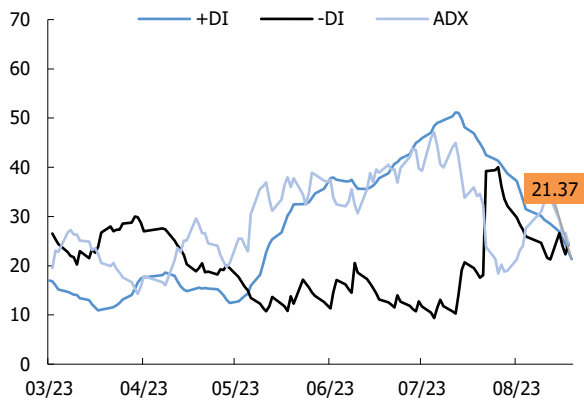
Bảng 1. Thống kê chỉ số

|                        |               |
|------------------------|---------------|
| Điểm số                | 1,227         |
| % thay đổi theo tuần   | (1.2)         |
| KLGDTB 1 tuần (CP)     | 1,024,102,300 |
| Thấp/Cao 52 tuần       | 874-1255      |
| Vốn hoá (Ngàn tỷ đồng) | 4,895         |
| PER (x)                | 16.8          |
| PBR (x)                | 1.9           |

Nguồn: Bloomberg

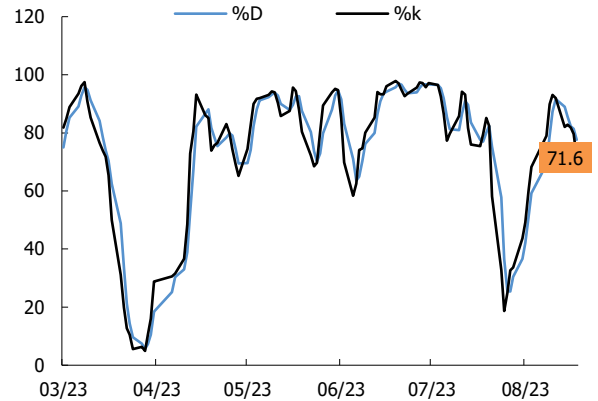
**Phòng Nghiên cứu**  
Researchdept@kisvn.vn

**Hình 2. Nhóm chỉ báo xác nhận xu hướng - VNIndex**



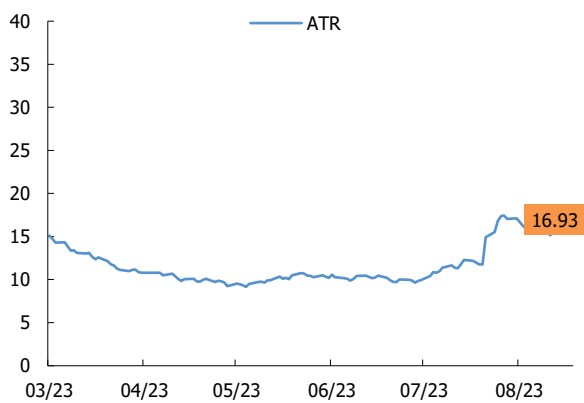
Nguồn: Fiipro, AmiBroker, KIS

**Hình 3. Chỉ báo dao động (Stochastic) - VNIndex**



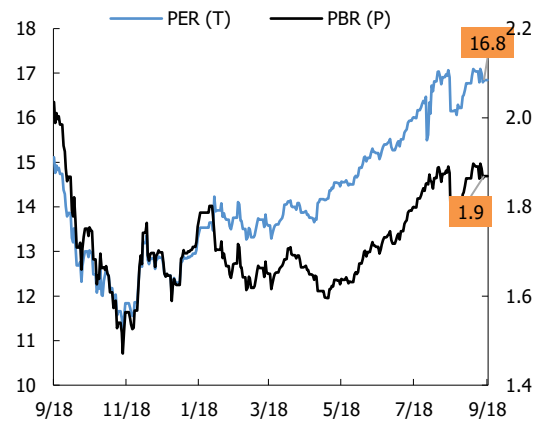
Nguồn: Fiipro, AmiBroker, KIS

**Hình 4. Chỉ báo dao động (ATR) - VNIndex**



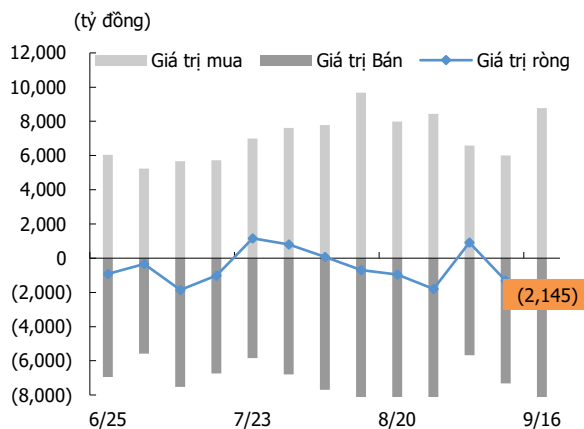
Nguồn: Fiipro, AmiBroker, KIS

**Hình 5. PE và PB - VNIndex**



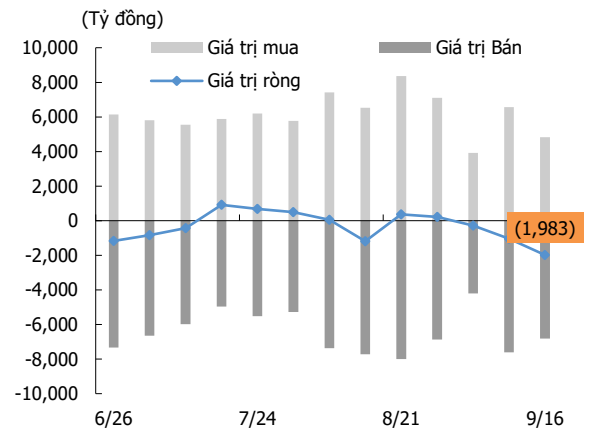
Nguồn: KIS, Bloomberg

**Hình 6. Giao dịch khối ngoại**



Nguồn: Fiipro, KIS

**Hình 7. Giao dịch nhà đầu tư tổ chức trong nước**



Nguồn: Fiipro, KIS

## Miễn Trừ Trách Nhiệm

Báo cáo phân tích này và các tài liệu marketing cho chứng khoán Việt Nam được thực hiện và phát hành bởi phòng phân tích của CTCP Chứng khoán KIS Việt Nam, công ty được cấp giấy phép đầu tư của Ủy ban Chứng khoán Nhà nước Việt Nam. Chuyên viên phân tích, người thực hiện và phát hành báo cáo phân tích này và các tài liệu marketing, được cấp chứng chỉ hành nghề và được quản lý bởi UBCKNN Việt Nam. Báo cáo này không được sao chụp, nhân bản hoặc xuất bản (toàn bộ hoặc từng phần) hoặc tiết lộ cho bất kỳ người nào khác mà không được sự chấp thuận bằng văn bản của CTCP Chứng khoán KIS Việt Nam.

Báo cáo này được viết nhằm mục đích chỉ cung cấp thông tin. Bản báo cáo này không nên và không được diễn giải như một đề nghị mua hoặc bán hoặc khuyến khích mua hoặc bán bất cứ khoản đầu tư nào. Khi xây dựng bản báo cáo này, chúng tôi hoàn toàn đã không cân nhắc về các mục tiêu đầu tư, tình hình tài chính hoặc các nhu cầu cụ thể của các nhà đầu tư. Cho nên khi đưa ra các quyết định đầu tư cho riêng mình các nhà đầu tư nên dựa vào đánh giá cá nhân hoặc tư vấn của chuyên gia tư vấn tài chính độc lập của mình và tùy theo tình hình tài chính cá nhân, mục tiêu đầu tư và các quan điểm thích hợp khác trong từng hoàn cảnh. CTCP Chứng khoán KIS Việt Nam không đảm bảo nhà đầu tư sẽ đạt được lợi nhuận hoặc được chia sẻ lợi nhuận từ các khoản đầu tư. CTCP Chứng khoán KIS Việt Nam, hoặc các bên liên quan, và các nhân sự cấp cao, giám đốc và nhân viên tuyên bố miễn trừ trách nhiệm với các khoản lỗ hoặc tổn thất liên quan đến việc sử dụng toàn bộ hoặc một phần báo cáo này. Thông tin và nhận định có thể thay đổi bất cứ lúc nào mà không cần báo trước và có thể khác hoặc ngược với quan điểm được thể hiện trong các mảng kinh doanh khác của CTCP Chứng khoán KIS Việt Nam. Quyết định đầu tư cuối cùng phải dựa trên các đánh giá cá nhân của khách hàng, và báo cáo phân tích này và các tài liệu marketing không thể được sử dụng như là chứng cứ cho các tranh chấp pháp lý liên quan đến các quyết định đầu tư.

Bản quyền © 2023 của CTCP Chứng khoán KIS Việt Nam. Báo cáo này không được sao chụp, nhân bản hoặc xuất bản (toàn bộ hoặc từng phần) hoặc tiết lộ cho bất kỳ người nào khác mà không được sự chấp thuận bằng văn bản của CTCP Chứng khoán KIS Việt Nam.