

Xu hướng tăng chứng lại

Diễn biến thị trường

Áp lực bán tăng mạnh quanh vùng 1,240 điểm, xu hướng tăng hoàn toàn chứng lại, và giai đoạn biến động bắt đầu xuất hiện. Tuy nhiên, xu hướng giảm vẫn chưa được xác nhận và cần thêm tín hiệu để xác định xu hướng tiếp theo của chỉ số VNIndex.

Đồ thị: Giai đoạn biến động

Xu hướng tăng đã hoàn toàn chứng lại khi các đường MAs đã hoàn toàn bị phá vỡ. Bên cạnh đó, thị trường cần thêm thời gian để tích lũy cung/cầu. Do vậy, giai đoạn biến động sẽ xuất hiện.

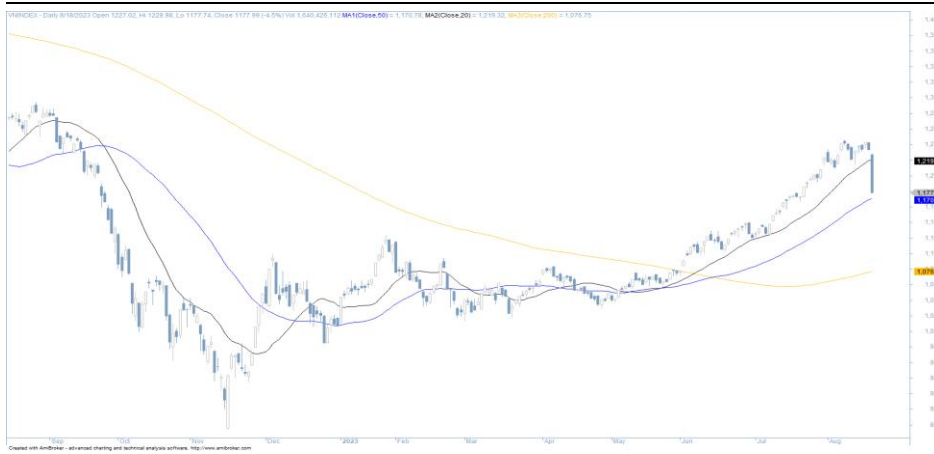
1,140 điểm là vùng hỗ trợ trong ngắn hạn. Nếu vùng này bị phá vỡ, vùng 1,100 điểm sẽ là vùng hỗ trợ tiếp theo. Ở chiều ngược lại, vùng 1,240 điểm sẽ là vùng kháng cự cho sự tiếp tục của xu hướng tăng.

Chỉ số VNIndex đóng cửa quanh đường MA50. Do vậy, áp lực bán có thể đã đạt đến cực đại trong ngắn hạn và nhịp điều chỉnh khó có thể tiếp tục trong tuần này. Trong tuần này, chỉ số VNIndex khả năng cao sẽ bước vào giai đoạn biến động.

Chiến lược đầu tư: Đóng 50% vị thế trên các cổ phiếu dẫn dắt

Mặc dù xu hướng giảm vẫn chưa được xác nhận nhưng xu hướng tăng đã hoàn toàn bị chứng lại. Do vậy, vị thế trên các cổ phiếu dẫn dắt nên được đóng 50% và chờ tín hiệu tin cậy tiếp theo.

Hình 1. Đồ thị nến trong ngày - VNIndex



Nguồn: Fiinpro, AmiBroker, KIS

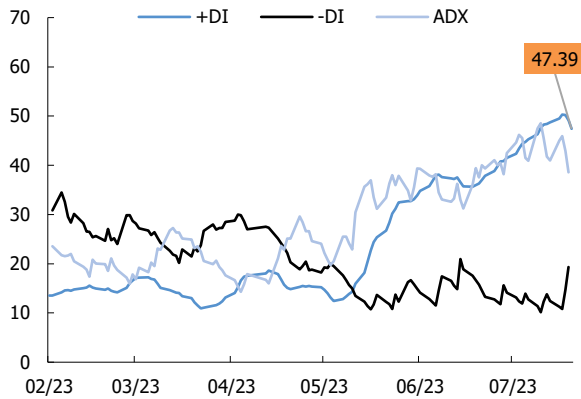
Bảng 1. Thống kê chỉ số

Điểm số	1,177
% thay đổi theo tuần	(4.5)
KLGDTB 1 tuần (CP)	1,038,439,480
Thấp/Cao 52 tuần	874-1295
Vốn hoá (Ngàn tỷ đồng)	4,623
PER (x)	16.2
PBR (x)	1.8

Nguồn: Bloomberg

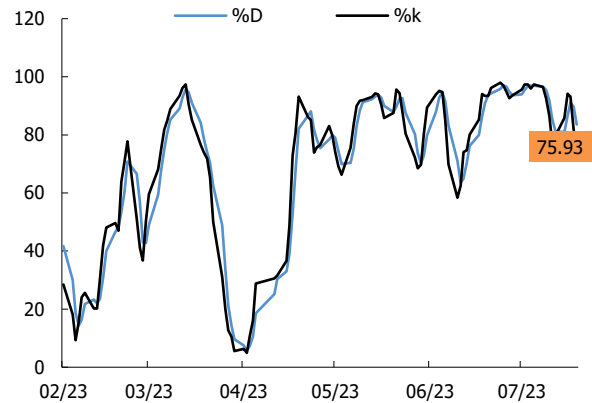
Research Dept
Researchdept@kisvn.vn

Hình 2. Nhóm chỉ báo xác nhận xu hướng - VNIndex



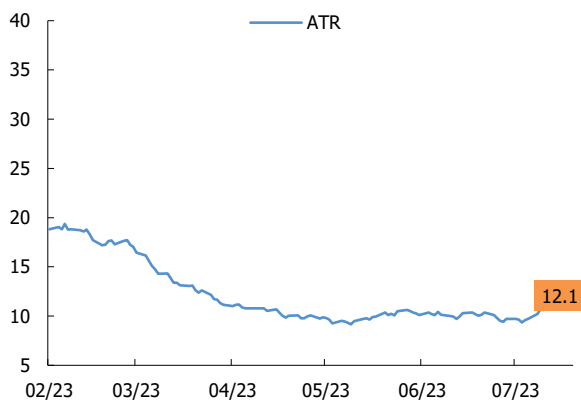
Nguồn: Fiipro, AmiBroker, KIS

Hình 3. Chỉ báo dao động (Stochastic) - VNIndex



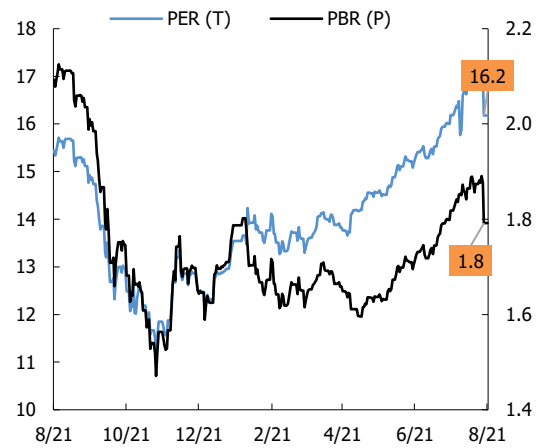
Nguồn: Fiipro, AmiBroker, KIS

Hình 4. Chỉ báo dao động (ATR) - VNIndex



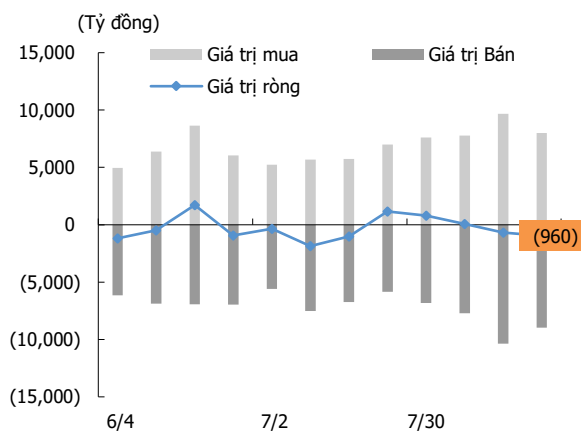
Nguồn: Fiipro, AmiBroker, KIS

Hình 5. PE và PB - VNIndex



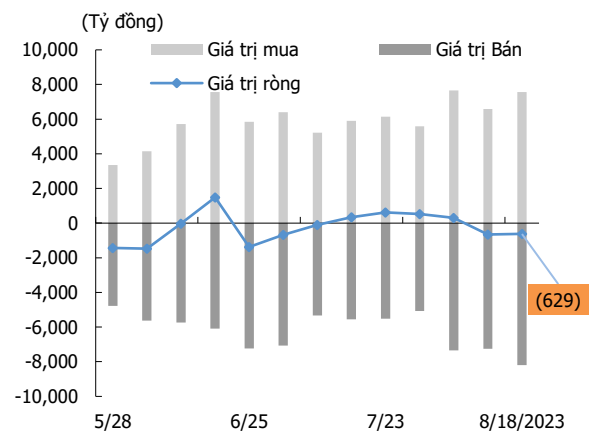
Nguồn: KIS, Bloomberg

Hình 6. Giao dịch khối ngoại



Nguồn: Fiipro, KIS

Hình 7. Giao dịch nhà đầu tư tổ chức trong nước



Nguồn: Fiipro, KIS

Miễn Trừ Trách Nhiệm

Báo cáo phân tích này và các tài liệu marketing cho chứng khoán Việt Nam được thực hiện và phát hành bởi phòng phân tích của CTCP Chứng khoán KIS Việt Nam, công ty được cấp giấy phép đầu tư của Ủy ban Chứng khoán Nhà nước Việt Nam. Chuyên viên phân tích, người thực hiện và phát hành báo cáo phân tích này và các tài liệu marketing, được cấp chứng chỉ hành nghề và được quản lý bởi UBCKNN Việt Nam. Báo cáo này không được sao chụp, nhân bản hoặc xuất bản (toàn bộ hoặc từng phần) hoặc tiết lộ cho bất kỳ người nào khác mà không được sự chấp thuận bằng văn bản của CTCP Chứng khoán KIS Việt Nam.

Báo cáo này được viết nhằm mục đích chỉ cung cấp thông tin. Bản báo cáo này không nên và không được diễn giải như một đề nghị mua hoặc bán hoặc khuyến khích mua hoặc bán bất cứ khoản đầu tư nào. Khi xây dựng bản báo cáo này, chúng tôi hoàn toàn đã không cân nhắc về các mục tiêu đầu tư, tình hình tài chính hoặc các nhu cầu cụ thể của các nhà đầu tư. Cho nên khi đưa ra các quyết định đầu tư cho riêng mình các nhà đầu tư nên dựa vào đánh giá cá nhân hoặc tư vấn của chuyên gia tư vấn tài chính độc lập của mình và tùy theo tình hình tài chính cá nhân, mục tiêu đầu tư và các quan điểm thích hợp khác trong từng hoàn cảnh. CTCP Chứng khoán KIS Việt Nam không đảm bảo nhà đầu tư sẽ đạt được lợi nhuận hoặc được chia sẻ lợi nhuận từ các khoản đầu tư. CTCP Chứng khoán KIS Việt Nam, hoặc các bên liên quan, và các nhân sự cấp cao, giám đốc và nhân viên tuyên bố miễn trừ trách nhiệm với các khoản lỗ hoặc tổn thất liên quan đến việc sử dụng toàn bộ hoặc một phần báo cáo này. Thông tin và nhận định có thể thay đổi bất cứ lúc nào mà không cần báo trước và có thể khác hoặc ngược với quan điểm được thể hiện trong các mảng kinh doanh khác của CTCP Chứng khoán KIS Việt Nam. Quyết định đầu tư cuối cùng phải dựa trên các đánh giá cá nhân của khách hàng, và báo cáo phân tích này và các tài liệu marketing không thể được sử dụng như là chứng cứ cho các tranh chấp pháp lý liên quan đến các quyết định đầu tư.

Bản quyền © 2023 của CTCP Chứng khoán KIS Việt Nam. Báo cáo này không được sao chụp, nhân bản hoặc xuất bản (toàn bộ hoặc từng phần) hoặc tiết lộ cho bất kỳ người nào khác mà không được sự chấp thuận bằng văn bản của CTCP Chứng khoán KIS Việt Nam.