

# Tiếp cận vùng 1,200 điểm

## Diễn biến thị trường

Xu hướng tăng dài hạn đã xác nhận VNINDEX. Tuy nhiên, áp lực bán quanh vùng 1,200 điểm vẫn duy trì ở mức cao và cần thêm thời gian để hấp thụ.

### Đồ thị: Đà tăng vẫn chưa có dấu hiệu suy yếu

VNINDEX đóng cửa trên các đường MA chủ đạo, bao gồm MA200, tín hiệu cho xu hướng tăng dài hạn và ngưỡng 1,200 điểm chưa phải là điểm đến.

Trên các khung thời gian dài hạn, xu hướng tăng đã được xác nhận và đà tăng duy trì ổn định khi các đường MAs chủ đạo di chuyển hướng lên.

Vùng 1,100-1,120 điểm trở thành vùng cầu trong trung hạn nếu giai đoạn điều chỉnh, tiếp đến là vùng 1,050 điểm.

Tuy nhiên, áp lực bán vẫn duy trì quanh vùng 1,200 điểm và chưa thể hoàn toàn biến mất trong ngắn hạn. Do vậy, giai đoạn tích lũy có thể xuất hiện khi chỉ số tiến về vùng này.

Trong tuần giao dịch này, chỉ số VNIndex khả năng cao sẽ tiếp tục tăng và kiểm định vùng 1,200 điểm.

## Chiến lược đầu tư: Vị thế mua mới nên được mở trên nhịp điều chỉnh hoặc tích lũy ngắn hạn

Xu hướng tăng dài hạn đã được xác nhận. Do vậy, traders có thể nắm giữ vị thế mua trên các cổ phiếu dẫn dắt. Với vị thế mua mới, traders nên chờ nhịp điều chỉnh hoặc tích lũy ngắn hạn để có điểm mua tốt nhất trên các cổ phiếu dẫn dắt.

Hình 1. Đồ thị nến trong ngày - VNIndex



Nguồn: Fiinpro, AmiBroker, KIS

Bảng 1. Thống kê chỉ số

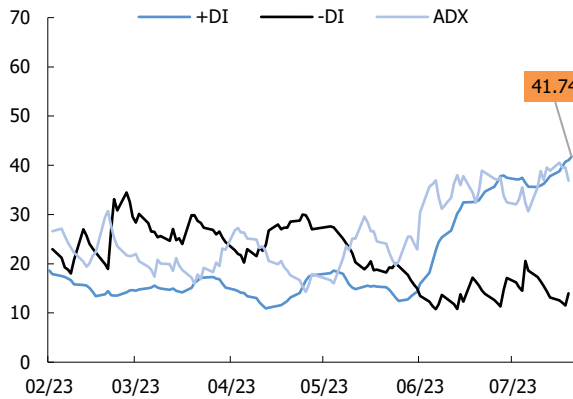
Điểm số	1,185
% thay đổi theo tuần	1.4
KLGD TB 1 tuần (CP)	795,556,660
Thấp/Cao 52 tuần	874-1295
Vốn hoá (Ngàn tỷ đồng)	4,618
PER (x)	16.0
PBR (x)	1.8

Nguồn: Bloomberg

## Research Dept

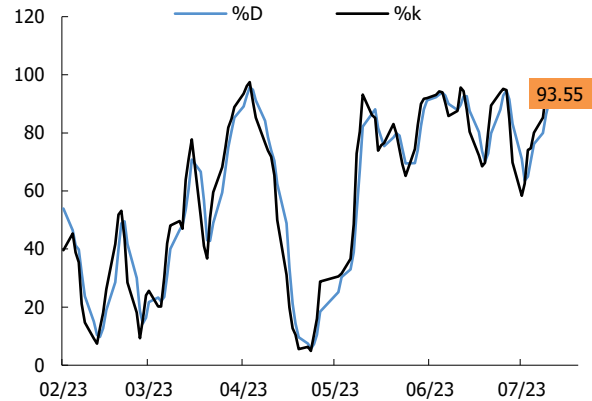
Researchdept@kisvn.vn

**Hình 2. Nhóm chỉ báo xác nhận xu hướng - VNIndex**



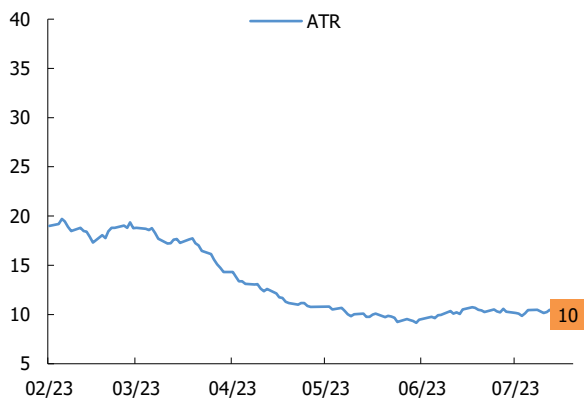
Nguồn: Fiipro, AmiBroker, KIS

**Hình 3. Chỉ báo dao động (Stochastic) - VNIndex**



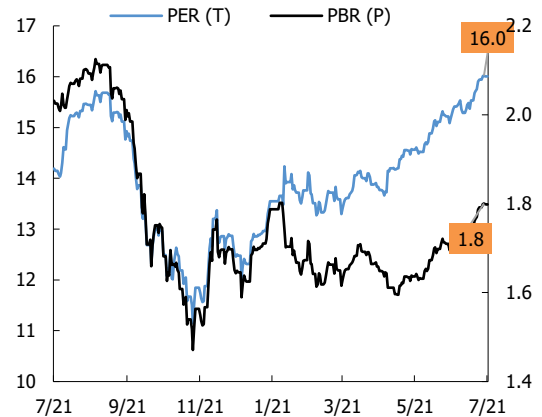
Nguồn: Fiipro, AmiBroker, KIS

**Hình 4. Chỉ báo dao động (ATR) - VNIndex**



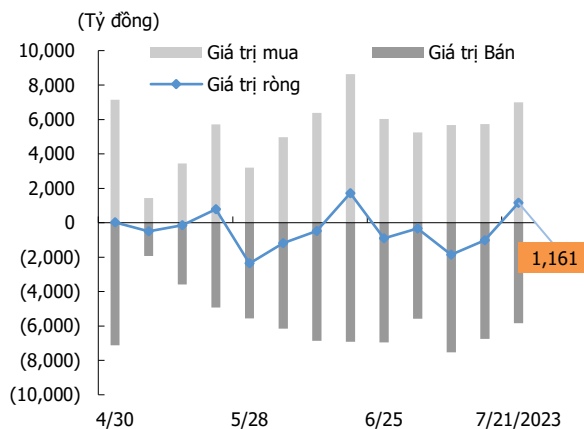
Nguồn: Fiipro, AmiBroker, KIS

**Hình 5. PE và PB - VNIndex**



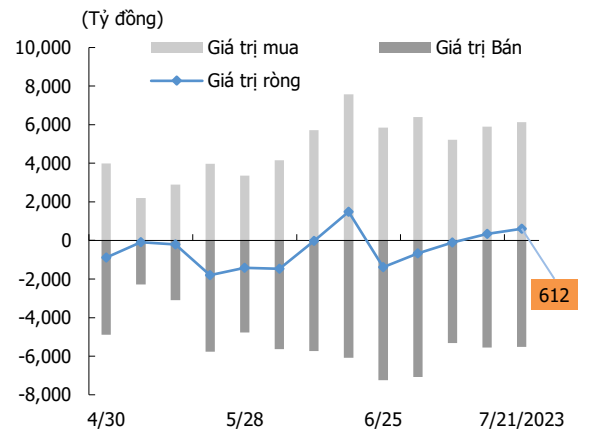
Nguồn: KIS, Bloomberg

**Hình 6. Giao dịch khối ngoại**



Nguồn: Fiipro, KIS

**Hình 7. Giao dịch nhà đầu tư tổ chức trong nước**



Nguồn: Fiipro, KIS

## Miễn Trừ Trách Nhiệm

Báo cáo phân tích này và các tài liệu marketing cho chứng khoán Việt Nam được thực hiện và phát hành bởi phòng phân tích của CTCP Chứng khoán KIS Việt Nam, công ty được cấp giấy phép đầu tư của Ủy ban Chứng khoán Nhà nước Việt Nam. Chuyên viên phân tích, người thực hiện và phát hành báo cáo phân tích này và các tài liệu marketing, được cấp chứng chỉ hành nghề và được quản lý bởi UBCKNN Việt Nam. Báo cáo này không được sao chụp, nhân bản hoặc xuất bản (toàn bộ hoặc từng phần) hoặc tiết lộ cho bất kỳ người nào khác mà không được sự chấp thuận bằng văn bản của CTCP Chứng khoán KIS Việt Nam.

Báo cáo này được viết nhằm mục đích chỉ cung cấp thông tin. Bản báo cáo này không nên và không được diễn giải như một đề nghị mua hoặc bán hoặc khuyến khích mua hoặc bán bất cứ khoản đầu tư nào. Khi xây dựng bản báo cáo này, chúng tôi hoàn toàn đã không cân nhắc về các mục tiêu đầu tư, tình hình tài chính hoặc các nhu cầu cụ thể của các nhà đầu tư. Cho nên khi đưa ra các quyết định đầu tư cho riêng mình các nhà đầu tư nên dựa vào đánh giá cá nhân hoặc tư vấn của chuyên gia tư vấn tài chính độc lập của mình và tùy theo tình hình tài chính cá nhân, mục tiêu đầu tư và các quan điểm thích hợp khác trong từng hoàn cảnh. CTCP Chứng khoán KIS Việt Nam không đảm bảo nhà đầu tư sẽ đạt được lợi nhuận hoặc được chia sẻ lợi nhuận từ các khoản đầu tư. CTCP Chứng khoán KIS Việt Nam, hoặc các bên liên quan, và các nhân sự cấp cao, giám đốc và nhân viên tuyên bố miễn trừ trách nhiệm với các khoản lỗ hoặc tổn thất liên quan đến việc sử dụng toàn bộ hoặc một phần báo cáo này. Thông tin và nhận định có thể thay đổi bất cứ lúc nào mà không cần báo trước và có thể khác hoặc ngược với quan điểm được thể hiện trong các mảng kinh doanh khác của CTCP Chứng khoán KIS Việt Nam. Quyết định đầu tư cuối cùng phải dựa trên các đánh giá cá nhân của khách hàng, và báo cáo phân tích này và các tài liệu marketing không thể được sử dụng như là chứng cứ cho các tranh chấp pháp lý liên quan đến các quyết định đầu tư.

Bản quyền © 2023 của CTCP Chứng khoán KIS Việt Nam. Báo cáo này không được sao chụp, nhân bản hoặc xuất bản (toàn bộ hoặc từng phần) hoặc tiết lộ cho bất kỳ người nào khác mà không được sự chấp thuận bằng văn bản của CTCP Chứng khoán KIS Việt Nam.