

Phân bón

Chưa thoát khỏi khó khăn

Sản lượng xuất khẩu tăng trên nền tháng

- Theo Tổng cục Hải quan, tổng sản lượng xuất khẩu phân bón tháng 5 đạt gần 155,000 tấn (+17.5% t/t, -3.13% n/n), tương đương 57 triệu USD (+17.36% t/t, -46.32% n/n).
- Tổng sản lượng sản xuất urê/NPK tháng 5 lần lượt đạt gần 236,000/340,100 tấn (+54%/-5% t/t, +19%/20% n/n).
- Để đáp ứng nhu cầu trong nước, Việt Nam đã nhập khẩu hơn 386,000 tấn (+26% t/t, +11% n/n), tương đương 123 triệu USD (+12% t/t, -31% n/n) trong tháng 5.
- Giá xuất khẩu trung bình giảm xuống còn 367 USD/tấn (-0.11% t/t, -44.58% n/n) trong khi giá nhập khẩu trung bình còn giảm sâu hơn ở mức 317 USD/tấn (-11% t/t, -37% n/n).
- Như vậy, xuất khẩu 5T23 của Việt Nam thụt lùi cả về sản lượng 691,824 tấn (-15.53% n/n) và đạt giá trị 289 triệu USD, -50.3% n/n.

Sự phục hồi yếu tại thị trường trong nước

- Quan sát thị trường trong nước, giá urê trong tháng 5 giao dịch quanh mức 10,100 đồng/kg (+9% t/t, -41% n/n). Giá urê trung bình dao động quanh mức 10,300 đồng/kg (-39.6% n/n) trong 5T23.
- Trên thị trường toàn cầu, urê Biển Đen giảm nhẹ xuống 280 USD/tấn (-7.44% t/t, -56.92% n/n), trong khi đó tại Trung Đông vẫn duy trì ở mức 328 USD/tấn (-1.06% t/t, -52.54% n/n). Ngược lại, DAP tại thị trường Mỹ giảm xuống 663 USD/tấn (-13.68% t/t, -30.99% n/n) và Kali Israel giữ ở mức 399 USD/tấn (+0% t/t, -25.51% n/n).
- Giá trị xuất khẩu phân bón của các doanh nghiệp phân bón niêm yết sụt giảm mạnh trong 4T23 khi những yếu tố thuận lợi trong năm 2022 đã không còn. Trong đó, nhà xuất khẩu urê lớn nhất DCM thu hẹp sản lượng với 108,414 tấn (-32.7% n/n) tương ứng với 46.3 triệu USD (-57% n/n). Bên cạnh đó, DPM cũng giảm với 48,672 tấn (-51.6% n/n) và đạt 19.1 triệu USD (-77% n/n).

Trung lập với triển vọng 2Q23F

- Chúng tôi giữ nguyên dự đoán giá bán sẽ tiếp tục phục hồi trong tháng 6-7 nhờ vụ mùa mới. Nhưng đà phục hồi không quá lớn để đẩy giá bán trở lại thời điểm vàng trong năm 2022. Chúng tôi duy trì đánh giá Trung lập.

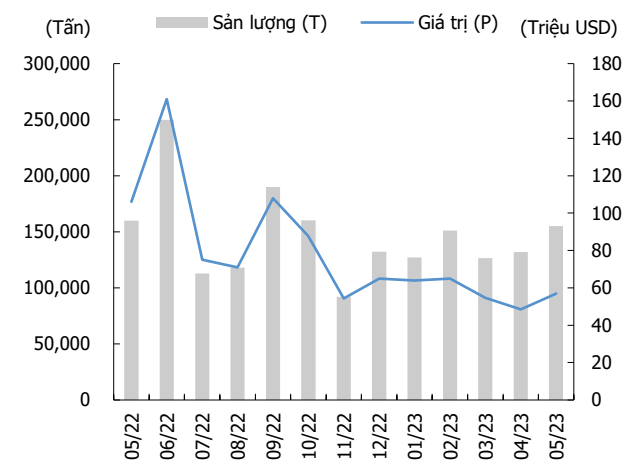
Trung Lập

Công ty	Khuyến nghị	GMT(VND)
DPM	Nắm giữ	
DCM	Nắm giữ	

Phòng Phân tích

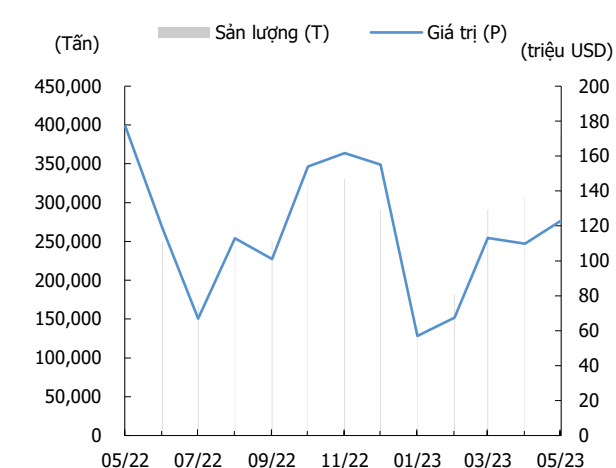
Researchdept@kisvn.vn

Hình 1. Xuất khẩu phân bón trong tháng 5



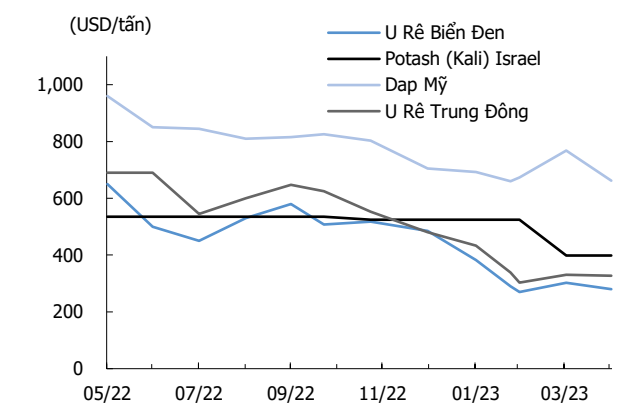
Nguồn: Hải quan, KIS

Hình 2. Nhập khẩu phân bón trong tháng 5



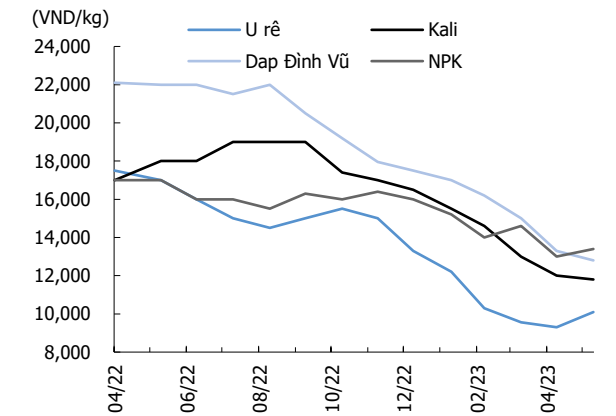
Nguồn: Hải quan, KIS

Hình 3. Giá phân bón thế giới



Nguồn: Bloomberg, KIS

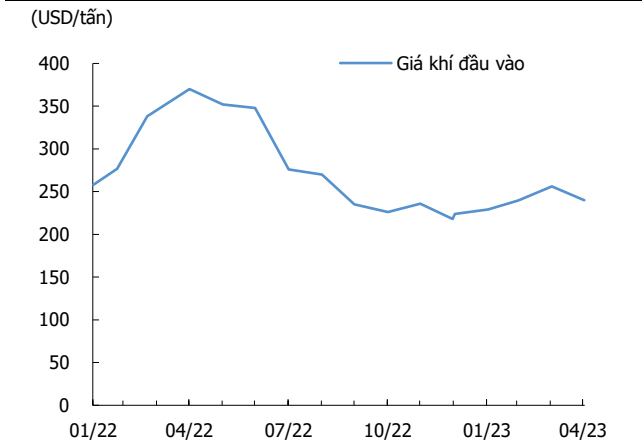
Hình 4. Giá phân bón nội địa phục hồi



Nguồn: Agromonitor, KIS

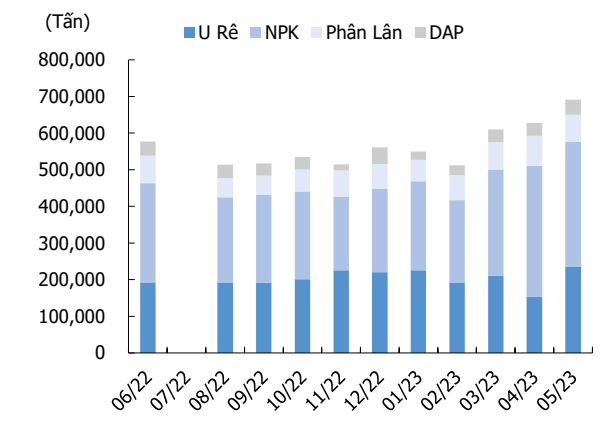
Chú ý: Giá phân bón được tổng hợp từ thị trường bán lẻ niêm yết, KIS

Hình 5. Giá gas đầu vào



Nguồn: MoIT, KIS

Hình 6. Sản lượng phân bón sản xuất tăng trong tháng 5



Nguồn: MoIT, KIS

Chú ý: BCT không công bố dữ liệu tháng 7/2022

■ **Nguyên tắc đánh giá của CTCP Chứng khoán KIS Việt Nam với cổ phiếu dựa trên lợi nhuận kỳ vọng trong 12 tháng tới**

- MUA: Tổng lợi nhuận kỳ vọng là 15% hoặc hơn.
- Nắm giữ: Tổng lợi nhuận kỳ vọng từ -5% đến 15%.
- Bán: Tổng lợi nhuận kỳ vọng là -5% hoặc thấp hơn.
- CTCP Chứng khoán KIS Việt Nam không cung cấp giá mục tiêu với cổ phiếu khuyến nghị Nắm giữ hoặc Bán.

■ **Nguyên tắc đánh giá của CTCP Chứng khoán KIS Việt Nam với ngành trong 12 tháng tới**

- Nâng tỷ trọng: Khuyến nghị tăng tỷ trọng của ngành trong danh mục so với tỷ trọng dựa trên vốn hóa của ngành trong VNIndex.
- Trung lập: Khuyến nghị giữ tỷ trọng của ngành trong danh mục bằng với tỷ trọng dựa trên vốn hóa của ngành trong VNIndex.
- Giảm tỷ trọng: Khuyến nghị giảm tỷ trọng của ngành trong danh mục so với tỷ trọng dựa trên vốn hóa của ngành trong VNIndex.

■ **Xác nhận của chuyên viên phân tích**

Chúng tôi, chuyên viên phân tích thực hiện báo cáo này, xác nhận rằng báo cáo phản ánh chính xác quan điểm cá nhân của chúng tôi về công ty được phân tích trong báo cáo. Chúng tôi cũng xác nhận rằng chúng tôi đã, đang và sẽ không nhận được các khoản lợi ích cá nhân nào, liên quan đến khuyến nghị và quan điểm trong báo cáo, một cách trực tiếp hoặc gián tiếp.

■ **Thông tin công khai quan trọng**

Ở thời điểm cuối tháng liền trước của ngày phát hành báo cáo (hoặc cuối tháng thứ 2 liền trước nếu ngày phát hành báo cáo sau ngày cuối tháng liền trước ít hơn 10 ngày), CTCP Chứng khoán KIS Việt Nam hoặc các bên liên quan không nắm giữ 1% hoặc nhiều hơn cổ phần của công ty được phân tích trong báo cáo.

Không có mâu thuẫn lợi ích quan trọng nào giữa chuyên viên phân tích, CTCP Chứng khoán KIS Việt Nam và các bên liên quan tại thời điểm phát hành báo cáo.

CTCP Chứng khoán KIS Việt Nam hoặc các bên liên quan không quản lý hoặc đồng quản lý việc phát hành ra công chúng cổ phiếu của công ty được phân tích trong báo cáo trong vòng 12 tháng qua.

CTCP Chứng khoán KIS Việt Nam hoặc các bên liên quan không nhận được khoản lợi ích nào từ dịch vụ ngân hàng đầu tư từ công ty được phân tích trong báo cáo trong 12 tháng qua; CTCP Chứng khoán KIS Việt Nam hoặc các bên liên quan không kỳ vọng hoặc tìm kiếm các khoản lợi ích nào từ dịch vụ ngân hàng đầu tư từ công ty được phân tích trong báo cáo trong ba tháng tới.

CTCP Chứng khoán KIS Việt Nam hoặc các bên liên quan không tạo lập thị trường cho cổ phiếu của công ty được phân tích trong báo cáo tại thời điểm phát hành báo cáo.

CTCP Chứng khoán KIS Việt Nam không nắm hơn 1% cổ phần của công ty được phân tích trong báo cáo tại ngày 14/06/2023.

CTCP Chứng khoán KIS Việt Nam đã không cung cấp trước báo cáo này cho các bên thứ ba khác.

Cả chuyên viên phân tích thực hiện báo cáo này và người liên quan không sở hữu cổ phiếu của công ty được phân tích trong báo cáo tại ngày 14/06/2023.

Người thực hiện: Phòng Phân tích

Miễn Trừ Trách Nhiệm

Báo cáo phân tích này và các tài liệu marketing cho chứng khoán Việt Nam được thực hiện và phát hành bởi phòng phân tích của CTCP Chứng khoán KIS Việt Nam, công ty được cấp giấy phép đầu tư của Ủy ban Chứng khoán Nhà nước Việt Nam. Chuyên viên phân tích, người thực hiện và phát hành báo cáo phân tích này và các tài liệu marketing, được cấp chứng chỉ hành nghề và được quản lý bởi UBCKNN Việt Nam. Báo cáo này không được sao chụp, nhân bản hoặc xuất bản (toàn bộ hoặc từng phần) hoặc tiết lộ cho bất kỳ người nào khác mà không được sự chấp thuận bằng văn bản của CTCP Chứng khoán KIS Việt Nam.

Báo cáo này được viết nhằm mục đích chỉ cung cấp thông tin. Bản báo cáo này không nên và không được diễn giải như một đề nghị mua hoặc bán hoặc khuyến khích mua hoặc bán bất cứ khoản đầu tư nào. Khi xây dựng bản báo cáo này, chúng tôi hoàn toàn đã không cân nhắc về các mục tiêu đầu tư, tình hình tài chính hoặc các nhu cầu cụ thể của các nhà đầu tư. Cho nên khi đưa ra các quyết định đầu tư cho riêng mình các nhà đầu tư nên dựa vào đánh giá cá nhân hoặc tư vấn của chuyên gia tư vấn tài chính độc lập của mình và tùy theo tình hình tài chính cá nhân, mục tiêu đầu tư và các quan điểm thích hợp khác trong từng hoàn cảnh. CTCP Chứng khoán KIS Việt Nam không đảm bảo nhà đầu tư sẽ đạt được lợi nhuận hoặc được chia sẻ lợi nhuận từ các khoản đầu tư. CTCP Chứng khoán KIS Việt Nam, hoặc các bên liên quan, và các nhân sự cấp cao, giám đốc và nhân viên tuyên bố miễn trừ trách nhiệm với các khoản lỗ hoặc tổn thất liên quan đến việc sử dụng toàn bộ hoặc một phần báo cáo này. Thông tin và nhận định có thể thay đổi bất cứ lúc nào mà không cần báo trước và có thể khác hoặc ngược với quan điểm được thể hiện trong các mảng kinh doanh khác của CTCP Chứng khoán KIS Việt Nam. Quyết định đầu tư cuối cùng phải dựa trên các đánh giá cá nhân của khách hàng, và báo cáo phân tích này và các tài liệu marketing không thể được sử dụng như là chứng cứ cho các tranh chấp pháp lý liên quan đến các quyết định đầu tư.

Bản quyền © 2023 của CTCP Chứng khoán KIS Việt Nam. Báo cáo này không được sao chụp, nhân bản hoặc xuất bản (toàn bộ hoặc từng phần) hoặc tiết lộ cho bất kỳ người nào khác mà không được sự chấp thuận bằng văn bản của CTCP Chứng khoán KIS Việt Nam.