

Tập đoàn FPT (FPT)

Đà tăng trưởng tiếp tục được duy trì

Dịch vụ CNTT toàn cầu tiếp tục tăng trưởng mạnh trong 5T23

- FPT đã công bố KQKD 5T23 ước tính với doanh thu đạt 19.9 nghìn tỷ đồng (+23% n/n) và LNTT là 3.6 nghìn tỷ đồng (+19% n/n), lần lượt hoàn thành 38% và 40% kế hoạch năm 2023.
- Riêng trong tháng 5/2023, Tập đoàn FPT đạt doanh thu 4.2 nghìn tỷ đồng (+29% n/n) và 0.7 nghìn tỷ đồng LNTT (+17% n/n).
- Mạng công nghệ trong 5T23 đóng góp doanh thu 11.6 nghìn tỷ đồng (+26% n/n) và LNTT 1.6 nghìn tỷ đồng (+19% n/n).
- Trong đó, mảng dịch vụ CNTT toàn cầu ghi nhận doanh thu 9.2 nghìn tỷ đồng (+32% n/n, mức tăng chủ yếu đến từ thị trường APAC (+50% n/n) và Nhật Bản (+41% n/n, nếu dựa trên cơ sở so sánh đồng Yên Nhật thì doanh thu tăng trưởng 50%).
- FPT đạt được lượng lớn backlog từ các khách hàng toàn cầu, backlog ghi nhận 13.7 nghìn tỷ đồng trong 5T23 (+35% n/n).
- Bên cạnh đó, mảng dịch vụ CNTT trong nước cũng đạt doanh thu 2.4 nghìn tỷ đồng (+7% n/n).

Tăng trưởng LNTT của mảng Viễn thông giảm tốc trong 5T23

- Doanh thu mảng viễn thông tăng gần 10% n/n, đạt 6.4 nghìn tỷ đồng và LNTT tăng 6% n/n lên mức 1.2 nghìn tỷ đồng trong 5T23.
- Mạng Giáo dục & Đầu tư giữ mức tăng trưởng cao với doanh thu đạt 1.9 nghìn tỷ đồng (+66.0% n/n) và LNTT đạt 792 tỷ đồng (+57% n/n) trong 5T23.

	2018A	2019A	2020A	2021A	2022A
Doanh thu (tỷ đồng)	23,214	27,717	29,830	35,657	44,010
Tăng trưởng (% n/n)	(45.6)	19.4	7.6	19.5	23.4
LN hoạt động (tỷ đồng)	3,122	4,147	4,605	5,415	6,795
LN ròng (tỷ đồng)	2,620	3,135	3,538	4,337	5,310
EPS (đồng)	3,333	4,235	3,992	4,204	4,168
Tăng trưởng (% n/n)	(33.1)	27.1	(5.7)	5.3	(0.8)
EBITDA (tỷ đồng)	4,286	5,501	6,095	7,059	8,627
PE (x)	25.6	20.2	21.4	20.3	20.5
EV/EBITDA (x)	1.6	2.6	2.6	2.6	2.6
PB (x)	3.6	3.5	3.6	3.6	3.7
ROE (%)	23.1	24.8	25.0	26.7	27.8
Suất sinh lợi cổ tức (%)	3.3	2.6	2.8	2.9	2.4

Chú ý: LN ròng, EPS và ROE dựa trên lợi nhuận sau thuế công ty mẹ

Khuyến nghị **Không đánh giá**

Giá mục tiêu **N.A**

Lợi nhuận **N.A**

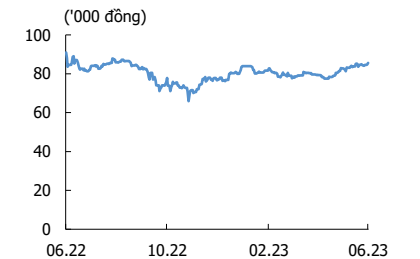
Thông kê

VNIndex (20/06, điểm)	1,112
Giá cp (20/06, đồng)	85,500
Vốn hóa (tỷ đồng)	94,420
SLCP lưu hành (triệu)	1,104
Cao/ Thấp 52 tuần (đồng)	88,966/65,900
GTGDTB 6T (tỷ đồng)	62
Tỷ lệ CP tự do/ Sở hữu NN (%)	84.4/49.0
Cổ đông lớn (%)	
Trương Gia Bình	7.05
SCIC	5.83
Macquarie Bank Limited Obu	4.73

Biến động giá cổ phiếu

	1T	6T	12T
Tuyệt đối (%)	3.3	11.6	(6.0)
Tương đối với VNI (%p)	(1.3)	2.1	(1.8)

Xu hướng giá cổ phiếu

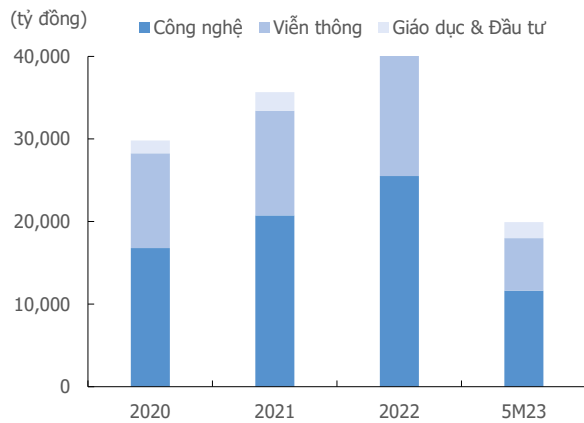


Nguồn: Bloomberg

Phòng Phân Tích

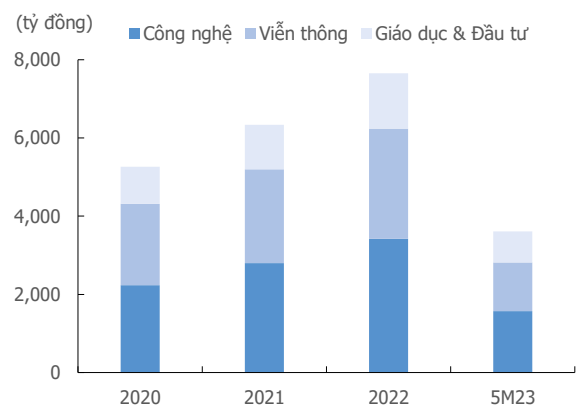
researchdept@kisvn.vn

Biểu đồ 1. Mảng công nghệ đóng góp chính vào doanh thu



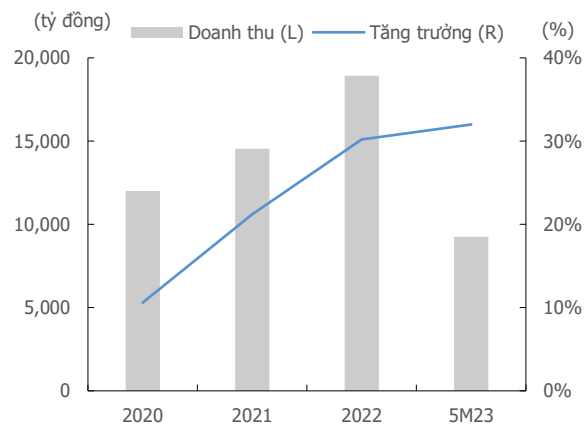
Nguồn: Dữ liệu công ty, KIS

Biểu đồ 2. Mảng công nghệ dẫn dắt tăng trưởng LNTT



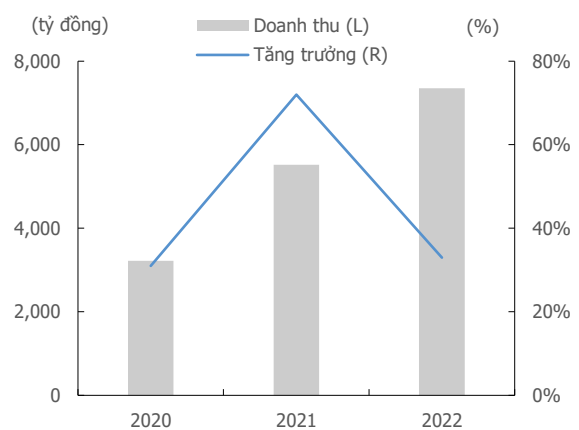
Nguồn: Dữ liệu công ty, KIS

Biểu đồ 3. Doanh thu mảng CNTT toàn cầu tiếp tục tăng trưởng mạnh



Nguồn: Dữ liệu công ty, KIS

Biểu đồ 4. Tăng trưởng doanh thu Chuyển đổi số (DX) giảm tốc trong năm 2022



Nguồn: Dữ liệu công ty, KIS

■ **Nguyên tắc đánh giá của CTCP Chứng khoán KIS Việt Nam với cổ phiếu dựa trên lợi nhuận kỳ vọng trong 12 tháng tới**

- MUA: Tổng lợi nhuận kỳ vọng là 15% hoặc hơn.
- Nắm giữ: Tổng lợi nhuận kỳ vọng từ -5% đến 15%.
- Bán: Tổng lợi nhuận kỳ vọng là -5% hoặc thấp hơn.
- CTCP Chứng khoán KIS Việt Nam không cung cấp giá mục tiêu với cổ phiếu khuyến nghị Nắm giữ hoặc Bán.

■ **Nguyên tắc đánh giá của CTCP Chứng khoán KIS Việt Nam với ngành trong 12 tháng tới**

- Nâng tỷ trọng: Khuyến nghị tăng tỷ trọng của ngành trong danh mục so với tỷ trọng dựa trên vốn hóa của ngành trong VNIndex.
- Trung lập: Khuyến nghị giữ tỷ trọng của ngành trong danh mục bằng với tỷ trọng dựa trên vốn hóa của ngành trong VNIndex.
- Giảm tỷ trọng: Khuyến nghị giảm tỷ trọng của ngành trong danh mục so với tỷ trọng dựa trên vốn hóa của ngành trong VNIndex.

■ **Xác nhận của chuyên viên phân tích**

Chúng tôi, chuyên viên phân tích thực hiện báo cáo này, xác nhận rằng báo cáo phản ánh chính xác quan điểm cá nhân của chúng tôi về công ty được phân tích trong báo cáo. Chúng tôi cũng xác nhận rằng chúng tôi đã, đang và sẽ không nhận được các khoản lợi ích cá nhân nào, liên quan đến khuyến nghị và quan điểm trong báo cáo, một cách trực tiếp hoặc gián tiếp.

■ **Thông tin công khai quan trọng**

Ở thời điểm cuối tháng liền trước của ngày phát hành báo cáo (hoặc cuối tháng thứ 2 liền trước nếu ngày phát hành báo cáo sau ngày cuối tháng liền trước ít hơn 10 ngày), CTCP Chứng khoán KIS Việt Nam hoặc các bên liên quan không nắm giữ 1% hoặc nhiều hơn cổ phần của công ty được phân tích trong báo cáo.

Không có mâu thuẫn lợi ích quan trọng nào giữa chuyên viên phân tích, CTCP Chứng khoán KIS Việt Nam và các bên liên quan tại thời điểm phát hành báo cáo.

CTCP Chứng khoán KIS Việt Nam hoặc các bên liên quan không quản lý hoặc đồng quản lý việc phát hành ra công chúng cổ phiếu của công ty được phân tích trong báo cáo trong vòng 12 tháng qua.

CTCP Chứng khoán KIS Việt Nam hoặc các bên liên quan không nhận được khoản lợi ích nào từ dịch vụ ngân hàng đầu tư từ công ty được phân tích trong báo cáo trong 12 tháng qua; CTCP Chứng khoán KIS Việt Nam hoặc các bên liên quan không ký vọng hoặc tìm kiếm các khoản lợi ích nào từ dịch vụ ngân hàng đầu tư từ công ty được phân tích trong báo cáo trong ba tháng tới.

CTCP Chứng khoán KIS Việt Nam hoặc các bên liên quan không tạo lập thị trường cho cổ phiếu của công ty được phân tích trong báo cáo tại thời điểm phát hành báo cáo.

CTCP Chứng khoán KIS Việt Nam không nắm hơn 1% cổ phần của công ty được phân tích trong báo cáo tại ngày 20/06/2023.

CTCP Chứng khoán KIS Việt Nam đã không cung cấp trước báo cáo này cho các bên thứ ba khác.

Cả chuyên viên phân tích thực hiện báo cáo này và người liên quan không sở hữu cổ phiếu của công ty được phân tích trong báo cáo tại ngày 20/06/2023.

CTCP Chứng khoán KIS Việt Nam đã phát hành chứng quyền có đảm bảo với cổ phiếu Tập đoàn FPT (FPT) và hiện là công ty tạo lập thị trường.

Người thực hiện: Phòng Phân Tích

Miễn Trừ Trách Nhiệm

Báo cáo phân tích này và các tài liệu marketing cho chứng khoán Việt Nam được thực hiện và phát hành bởi phòng phân tích của CTCP Chứng khoán KIS Việt Nam, công ty được cấp giấy phép đầu tư của Ủy ban Chứng khoán Nhà nước Việt Nam. Chuyên viên phân tích, người thực hiện và phát hành báo cáo phân tích này và các tài liệu marketing, được cấp chứng chỉ hành nghề và được quản lý bởi UBCKNN Việt Nam. Báo cáo này không được sao chụp, nhân bản hoặc xuất bản (toàn bộ hoặc từng phần) hoặc tiết lộ cho bất kỳ người nào khác mà không được sự chấp thuận bằng văn bản của CTCP Chứng khoán KIS Việt Nam.

Báo cáo này được viết nhằm mục đích chỉ cung cấp thông tin. Bản báo cáo này không nên và không được diễn giải như một đề nghị mua hoặc bán hoặc khuyến khích mua hoặc bán bất cứ khoản đầu tư nào. Khi xây dựng bản báo cáo này, chúng tôi hoàn toàn đã không cân nhắc về các mục tiêu đầu tư, tình hình tài chính hoặc các nhu cầu cụ thể của các nhà đầu tư. Cho nên khi đưa ra các quyết định đầu tư cho riêng mình các nhà đầu tư nên dựa vào đánh giá cá nhân hoặc tư vấn của chuyên gia tư vấn tài chính độc lập của mình và tùy theo tình hình tài chính cá nhân, mục tiêu đầu tư và các quan điểm thích hợp khác trong từng hoàn cảnh. CTCP Chứng khoán KIS Việt Nam không đảm bảo nhà đầu tư sẽ đạt được lợi nhuận hoặc được chia sẻ lợi nhuận từ các khoản đầu tư. CTCP Chứng khoán KIS Việt Nam, hoặc các bên liên quan, và các nhân sự cấp cao, giám đốc và nhân viên tuyên bố miễn trừ trách nhiệm với các khoản lỗ hoặc tổn thất liên quan đến việc sử dụng toàn bộ hoặc một phần báo cáo này. Thông tin và nhận định có thể thay đổi bất cứ lúc nào mà không cần báo trước và có thể khác hoặc ngược với quan điểm được thể hiện trong các mảng kinh doanh khác của CTCP Chứng khoán KIS Việt Nam. Quyết định đầu tư cuối cùng phải dựa trên các đánh giá cá nhân của khách hàng, và báo cáo phân tích này và các tài liệu marketing không thể được sử dụng như là chứng cứ cho các tranh chấp pháp lý liên quan đến các quyết định đầu tư.

Bản quyền © 2023 của CTCP Chứng khoán KIS Việt Nam. Báo cáo này không được sao chụp, nhân bản hoặc xuất bản (toàn bộ hoặc từng phần) hoặc tiết lộ cho bất kỳ người nào khác mà không được sự chấp thuận bằng văn bản của CTCP Chứng khoán KIS Việt Nam.