

12/06/2023

# Xu hướng tăng ngắn hạn

## Diễn biến thị trường

Lực cầu xuất hiện quanh vùng 1,030 điểm, phá vỡ vùng 1,080 điểm và chỉ số đang có khuynh hướng kiểm định lại vùng 1,120 điểm. Mẫu hình đỉnh sau cao hơn đỉnh trước và đáy sau cao hơn đáy trước đã được xác nhận.

## Đồ thị: Xu hướng tăng ngắn hạn

Các đường MA chủ đạo đã bị phá vỡ, giai đoạn phục hồi được xác nhận và đã tăng vẫn duy trì ổn định.

Trên các khung thời gian dài hạn, áp lực bán cũng dần suy yếu.

Vùng 1,000 điểm trở thành vùng cầu trong ngắn hạn, tiếp đến là vùng 1,050 điểm.

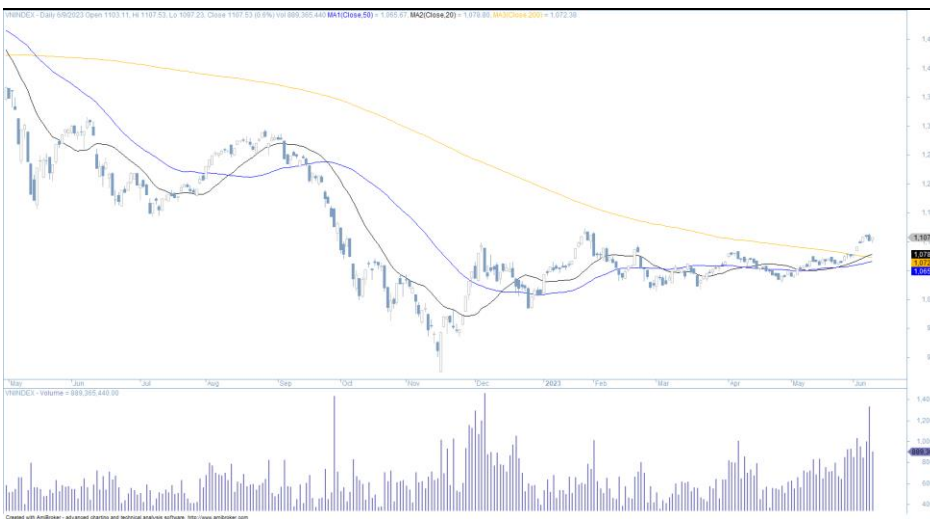
Tuy nhiên, áp lực bán vẫn duy trì quanh vùng 1,120 điểm và chưa thể hoàn toàn biến mất trong ngắn hạn. Do vậy, giai đoạn tích lũy có thể xuất hiện.

Trong tuần giao dịch này, chỉ số VNIndex khả năng cao sẽ tiếp tục tăng và kiểm định vùng 1,120 điểm.

## Chiến lược đầu tư: Vị thế mua

Giai đoạn phục hồi được xác nhận và đã tăng đang duy trì ổn định. Do vậy, nhà đầu tư có thể mở vị thế mua trên nhóm cổ phiếu dẫn dắt. Tuy nhiên, vị thế nên được duy trì ở mức thấp khi áp lực bán quanh vùng 1,120 điểm vẫn chưa hoàn toàn được hấp thụ.

Hình 1. Đồ thị nến trong ngày - VNIndex



Nguồn: Fiinpro, AmiBroker, KIS

Bảng 1. Thống kê chỉ số

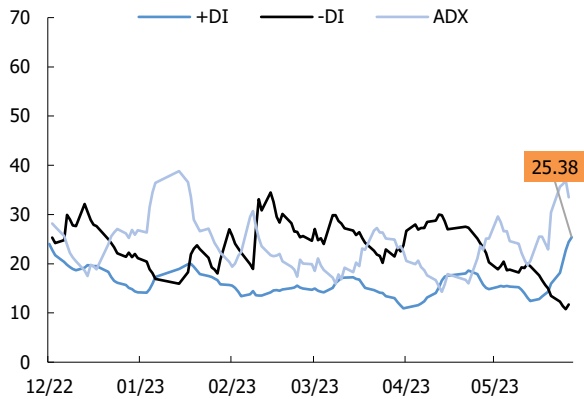
|                        |             |
|------------------------|-------------|
| Điểm số                | 1,107       |
| % thay đổi theo tuần   | 0.8         |
| KLGD TB 1 tuần (CP)    | 912,923,780 |
| Thấp/Cao 52 tuần       | 874-1,310   |
| Vốn hoá (Ngàn tỷ đồng) | 4,423       |
| PER (x)                | 15.1        |
| PBR (x)                | 1.7         |

Nguồn: Bloomberg

**Research Dept**

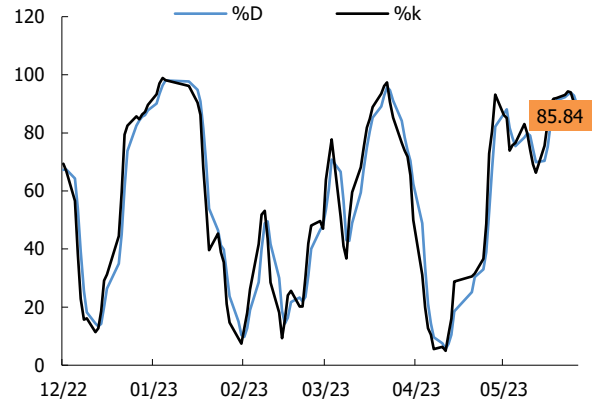
Researchdept@kisvn.vn

**Hình 2. Nhóm chỉ báo xác nhận xu hướng - VNIndex**



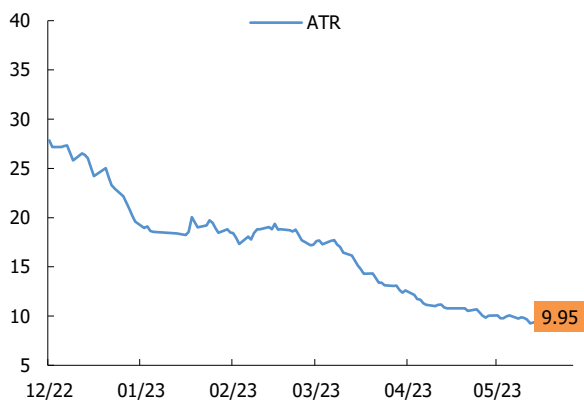
Nguồn: Fiipro, AmiBroker, KIS

**Hình 3. Chỉ báo dao động (Stochastic) - VNIndex**



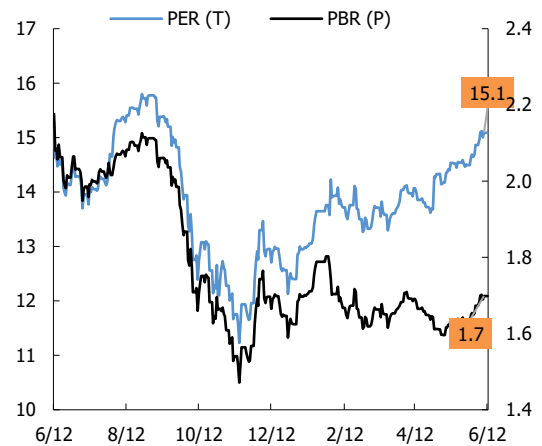
Nguồn: Fiipro, AmiBroker, KIS

**Hình 4. Chỉ báo dao động (ATR) - VNIndex**



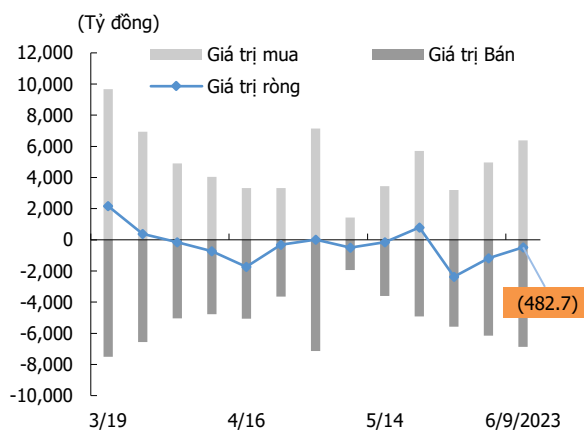
Nguồn: Fiipro, AmiBroker, KIS

**Hình 5. PE và PB - VNIndex**



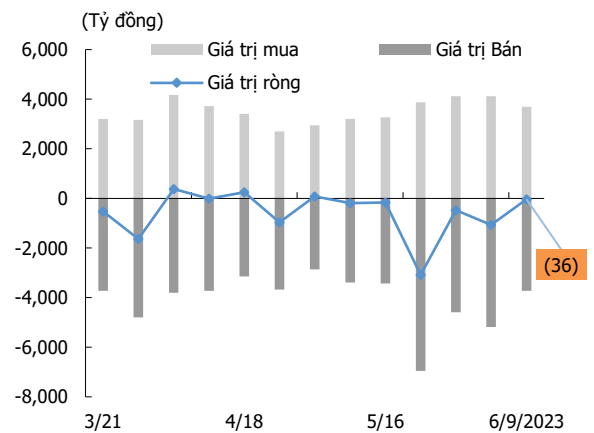
Nguồn: KIS, Bloomberg

**Hình 6. Giao dịch khối ngoại**



Nguồn: Fiipro, KIS

**Hình 7. Giao dịch nhà đầu tư tổ chức trong nước**



Nguồn: Fiipro, KIS

## Miễn Trừ Trách Nhiệm

Báo cáo phân tích này và các tài liệu marketing cho chứng khoán Việt Nam được thực hiện và phát hành bởi phòng phân tích của CTCP Chứng khoán KIS Việt Nam, công ty được cấp giấy phép đầu tư của Ủy ban Chứng khoán Nhà nước Việt Nam. Chuyên viên phân tích, người thực hiện và phát hành báo cáo phân tích này và các tài liệu marketing, được cấp chứng chỉ hành nghề và được quản lý bởi UBCKNN Việt Nam. Báo cáo này không được sao chụp, nhân bản hoặc xuất bản (toàn bộ hoặc từng phần) hoặc tiết lộ cho bất kỳ người nào khác mà không được sự chấp thuận bằng văn bản của CTCP Chứng khoán KIS Việt Nam.

Báo cáo này được viết nhằm mục đích chỉ cung cấp thông tin. Bản báo cáo này không nên và không được diễn giải như một đề nghị mua hoặc bán hoặc khuyến khích mua hoặc bán bất cứ khoản đầu tư nào. Khi xây dựng bản báo cáo này, chúng tôi hoàn toàn đã không cân nhắc về các mục tiêu đầu tư, tình hình tài chính hoặc các nhu cầu cụ thể của các nhà đầu tư. Cho nên khi đưa ra các quyết định đầu tư cho riêng mình các nhà đầu tư nên dựa vào đánh giá cá nhân hoặc tư vấn của chuyên gia tư vấn tài chính độc lập của mình và tùy theo tình hình tài chính cá nhân, mục tiêu đầu tư và các quan điểm thích hợp khác trong từng hoàn cảnh. CTCP Chứng khoán KIS Việt Nam không đảm bảo nhà đầu tư sẽ đạt được lợi nhuận hoặc được chia sẻ lợi nhuận từ các khoản đầu tư. CTCP Chứng khoán KIS Việt Nam, hoặc các bên liên quan, và các nhân sự cấp cao, giám đốc và nhân viên tuyên bố miễn trừ trách nhiệm với các khoản lỗ hoặc tổn thất liên quan đến việc sử dụng toàn bộ hoặc một phần báo cáo này. Thông tin và nhận định có thể thay đổi bất cứ lúc nào mà không cần báo trước và có thể khác hoặc ngược với quan điểm được thể hiện trong các mảng kinh doanh khác của CTCP Chứng khoán KIS Việt Nam. Quyết định đầu tư cuối cùng phải dựa trên các đánh giá cá nhân của khách hàng, và báo cáo phân tích này và các tài liệu marketing không thể được sử dụng như là chứng cứ cho các tranh chấp pháp lý liên quan đến các quyết định đầu tư.

Bản quyền © 2023 của CTCP Chứng khoán KIS Việt Nam. Báo cáo này không được sao chụp, nhân bản hoặc xuất bản (toàn bộ hoặc từng phần) hoặc tiết lộ cho bất kỳ người nào khác mà không được sự chấp thuận bằng văn bản của CTCP Chứng khoán KIS Việt Nam.