

10/04/2023

Cần thêm các tín hiệu tăng trưởng

Diễn biến thị trường

Chỉ số VNIndex tiếp tục xu hướng tăng trong tuần trước, đây là tuần tăng trưởng thứ ba liên tiếp.

Đồ thị: Cần thêm các tín hiệu tăng trưởng

Chỉ số VNIndex đang đóng cửa trên đường trung bình động 100 kỳ. Nếu chỉ số đóng cửa dưới đường này trong tương lai thì xu hướng giảm trong trung hạn có thể được xác nhận.

Trong ngắn hạn, chỉ số đã đóng cửa trên ngưỡng 1,050 điểm qua đó xác nhận cho xu hướng phục hồi. Bên cạnh đó, khối lượng cũng gia tăng tương ứng để xác nhận cho xu hướng này.

Tuy nhiên, sự đồng thuận giữa các nhóm tín hiệu khá yếu khi áp lực bán vẫn xuất hiện tại vùng giá cao, quanh vùng 1,100 điểm, điều này hàm ý về rủi ro điều chỉnh. Do đó, chỉ số sẽ cần thêm nhiều tín hiệu xác nhận xu hướng hơn.

Ngưỡng hỗ trợ quan trọng trong giai đoạn này là 1,050 điểm trong khi ngưỡng 1,100-1,120 điểm sẽ là kháng cự mạnh.

→ Chỉ số VNIndex cần thêm nhiều tín hiệu để xác nhận xu hướng tăng hiện tại khi các tín hiệu hiệu tại đang thiếu sự đồng thuận.

Chiến lược đầu tư: Đứng ngoài quan sát

Trong tình huống này, rủi ro điều chỉnh sẽ vẫn còn do áp lực bán có thể xuất hiện ở vùng giá cao. Do đó, nhà đầu tư nên đứng ngoài quan sát và chờ đợi thêm những tín hiệu tiếp theo.

Hình 1. Đồ thị nến trong ngày - VNIndex



Nguồn: Fiinpro, AmiBroker, KIS

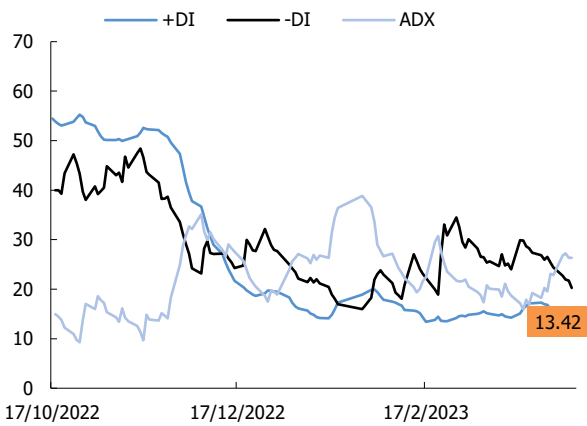
Bảng 1. Thống kê chỉ số

Điểm số	1,064
% thay đổi theo tuần	1.6
KLGD TB 1 tuần (CP)	515,264,320
Thấp/Cao 52 tuần	874-1531
Vốn hoá (Ngàn tỷ đồng)	4,252
PER (x)	14.0
PBR (x)	1.7

Nguồn: Bloomberg

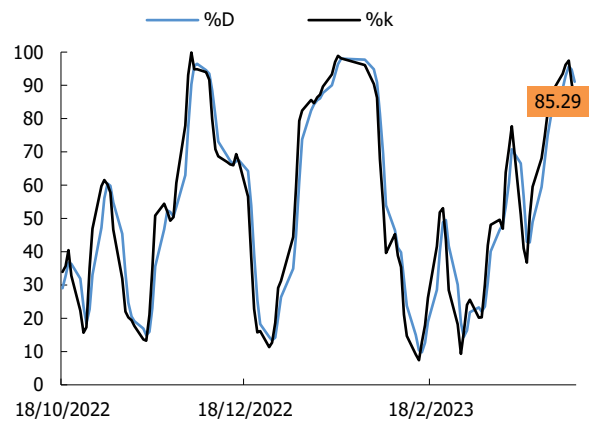
Phòng Phân Tích
researchdept@kisvn.vn

Hình 2. Nhóm chỉ báo xác nhận xu hướng - VNIndex



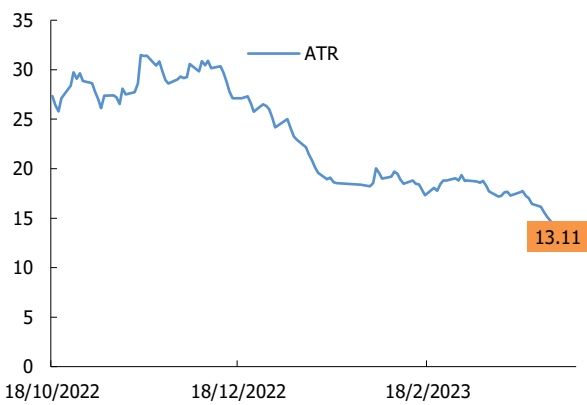
Nguồn: Fiipro, AmiBroker, KIS

Hình 3. Chỉ báo dao động (Stochastic) - VNIndex



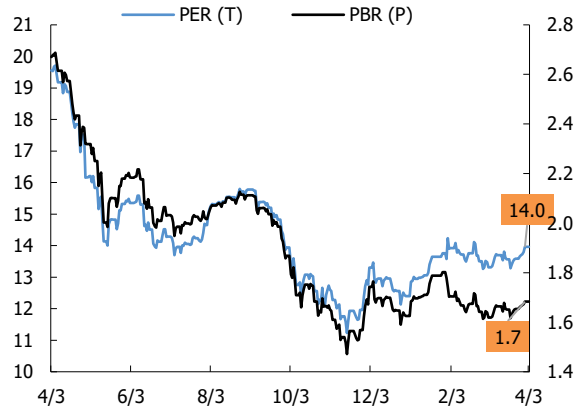
Nguồn: Fiipro, AmiBroker, KIS

Hình 4. Chỉ báo dao động (ATR) - VNIndex



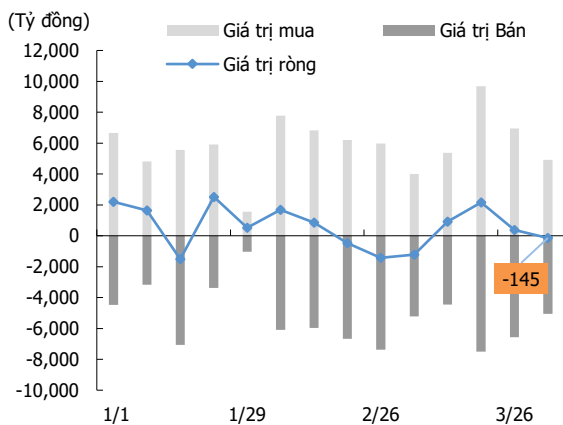
Nguồn: Fiipro, AmiBroker, KIS

Hình 5. PE và PB - VNIndex



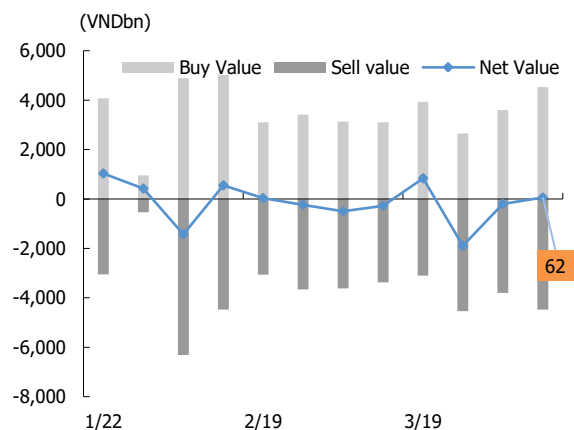
Nguồn: KIS, Bloomberg

Hình 6. Giao dịch khối ngoại



Nguồn: Fiipro, KIS

Hình 7. Giao dịch nhà đầu tư tổ chức trong nước



Nguồn: Fiipro, KIS

Miễn Trừ Trách Nhiệm

Báo cáo phân tích này và các tài liệu marketing cho chứng khoán Việt Nam được thực hiện và phát hành bởi phòng phân tích của CTCP Chứng khoán KIS Việt Nam, công ty được cấp giấy phép đầu tư của Ủy ban Chứng khoán Nhà nước Việt Nam. Chuyên viên phân tích, người thực hiện và phát hành báo cáo phân tích này và các tài liệu marketing, được cấp chứng chỉ hành nghề và được quản lý bởi UBCKNN Việt Nam. Báo cáo này không được sao chụp, nhân bản hoặc xuất bản (toàn bộ hoặc từng phần) hoặc tiết lộ cho bất kỳ người nào khác mà không được sự chấp thuận bằng văn bản của CTCP Chứng khoán KIS Việt Nam.

Báo cáo này được viết nhằm mục đích chỉ cung cấp thông tin. Bản báo cáo này không nên và không được diễn giải như một đề nghị mua hoặc bán hoặc khuyến khích mua hoặc bán bất cứ khoản đầu tư nào. Khi xây dựng bản báo cáo này, chúng tôi hoàn toàn đã không cân nhắc về các mục tiêu đầu tư, tình hình tài chính hoặc các nhu cầu cụ thể của các nhà đầu tư. Cho nên khi đưa ra các quyết định đầu tư cho riêng mình các nhà đầu tư nên dựa vào đánh giá cá nhân hoặc tư vấn của chuyên gia tư vấn tài chính độc lập của mình và tùy theo tình hình tài chính cá nhân, mục tiêu đầu tư và các quan điểm thích hợp khác trong từng hoàn cảnh. CTCP Chứng khoán KIS Việt Nam không đảm bảo nhà đầu tư sẽ đạt được lợi nhuận hoặc được chia sẻ lợi nhuận từ các khoản đầu tư. CTCP Chứng khoán KIS Việt Nam, hoặc các bên liên quan, và các nhân sự cấp cao, giám đốc và nhân viên tuyên bố miễn trừ trách nhiệm với các khoản lỗ hoặc tổn thất liên quan đến việc sử dụng toàn bộ hoặc một phần báo cáo này. Thông tin và nhận định có thể thay đổi bất cứ lúc nào mà không cần báo trước và có thể khác hoặc ngược với quan điểm được thể hiện trong các mảng kinh doanh khác của CTCP Chứng khoán KIS Việt Nam. Quyết định đầu tư cuối cùng phải dựa trên các đánh giá cá nhân của khách hàng, và báo cáo phân tích này và các tài liệu marketing không thể được sử dụng như là chứng cứ cho các tranh chấp pháp lý liên quan đến các quyết định đầu tư.

Bản quyền © 2023 của CTCP Chứng khoán KIS Việt Nam. Báo cáo này không được sao chụp, nhân bản hoặc xuất bản (toàn bộ hoặc từng phần) hoặc tiết lộ cho bất kỳ người nào khác mà không được sự chấp thuận bằng văn bản của CTCP Chứng khoán KIS Việt Nam.