

13/03/2023

## Chờ tín hiệu xác nhận xu hướng

### Diễn biến thị trường

Chỉ số VNIndex đảo chiều đi lên trong tuần trước khi lực cầu cao xuất hiện trên nhóm cổ phiếu ngành ngân hàng. Bên cạnh đó, tâm lý của nhà đầu tư cũng trở nên lạc quan hơn sau nghị định 08.

### Đồ thị: Chờ tín hiệu xác nhận xu hướng

Chỉ số VNIndex đang kiểm định đường trung bình động 100 kỳ. Nếu chỉ số đóng cửa dưới đường này thì xu hướng giảm trong trung hạn có thể được xác nhận.

Trong ngắn hạn, các tín hiệu đang không nhất quán khi chỉ số đang đóng cửa trên các đường trung bình động ngắn hạn như đường trung bình động 10 kỳ và 20 kỳ, điều này hàm ý về xu hướng tăng. Tuy nhiên khối lượng lại đang ở mức thấp, điều này lại hàm ý về sự thận trọng trong tâm lý nhà đầu tư. Do đó, xu hướng tăng hiện tại chưa được xác nhận.

Ngưỡng hỗ trợ quan trọng trong giai đoạn này là 1,000 điểm trong khi ngưỡng 1,100 điểm sẽ là kháng cự mạnh.

→ Chỉ số VNIndex chưa xác nhận xu hướng tăng khi khối lượng vẫn ở mức thấp. Do đó, chỉ số cần thêm tín hiệu xác nhận như phiên bứt phá để xác nhận xu hướng mới.

### Chiến lược đầu tư: Đứng ngoài quan sát

Trong tình huống này, rủi ro điều chỉnh sẽ vẫn còn do áp lực bán có thể xuất hiện ở vùng giá cao. Do đó, nhà đầu tư nên đứng ngoài quan sát và chờ đợi thêm những tín hiệu tiếp theo.

Hình 1. Đồ thị nến trong ngày - VNIndex



Nguồn: Fiinpro, AmiBroker, KIS

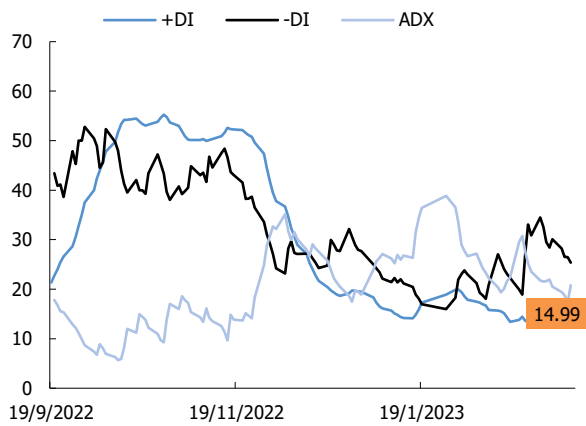
Bảng 1. Thống kê chỉ số

Điểm số	1,053
% thay đổi theo tuần	2.8
KLGDTB 1 tuần (CP)	442,326,340
Thấp/Cao 52 tuần	874-1531
Vốn hoá (Ngàn tỷ đồng)	4,200
PER (x)	13.7
PBR (x)	1.7

Nguồn: Bloomberg

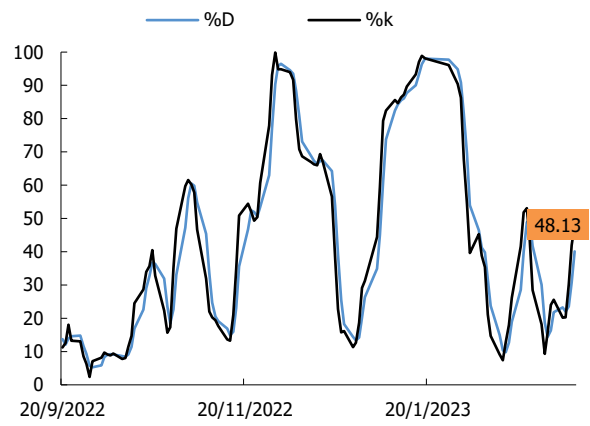
**Phòng Phân Tích**  
researchdept@kisvn.vn

**Hình 2. Nhóm chỉ báo xác nhận xu hướng - VNIndex**



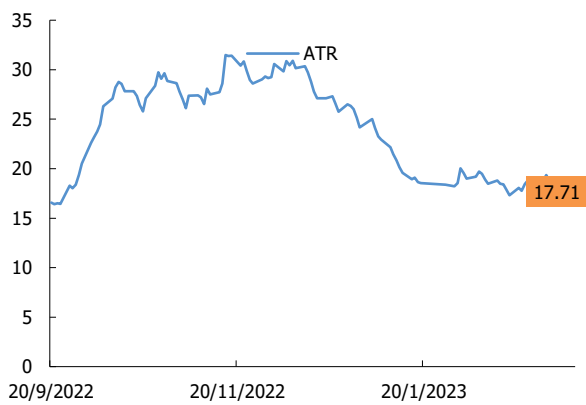
Nguồn: Fiinpro, AmiBroker, KIS

**Hình 3. Chỉ báo dao động (Stochastic) - VNIndex**



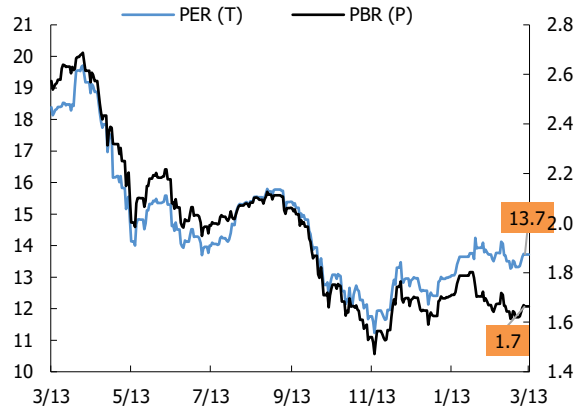
Nguồn: Fiinpro, AmiBroker, KIS

**Hình 4. Chỉ báo dao động (ATR) - VNIndex**



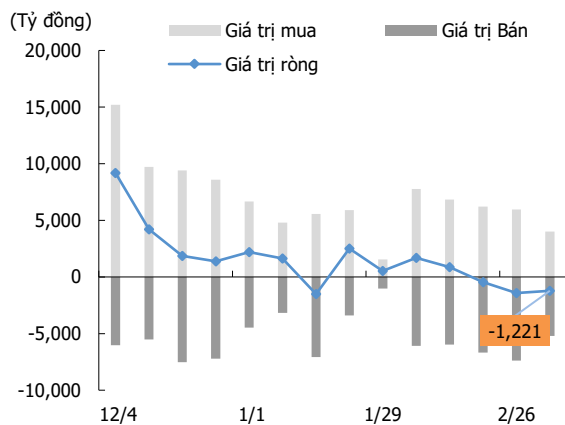
Nguồn: Fiinpro, AmiBroker, KIS

**Hình 5. PE và PB - VNIndex**



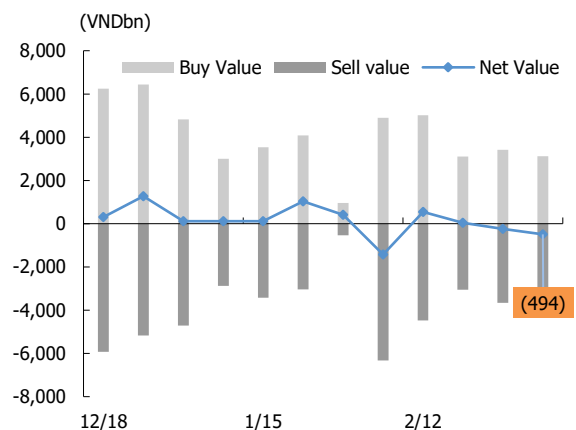
Nguồn: KIS, Bloomberg

**Hình 6. Giao dịch khối ngoại**



Nguồn: Fiinpro, KIS

**Hình 7. Giao dịch nhà đầu tư tổ chức trong nước**



Nguồn: Fiinpro, KIS

## Miễn Trừ Trách Nhiệm

Báo cáo phân tích này và các tài liệu marketing cho chứng khoán Việt Nam được thực hiện và phát hành bởi phòng phân tích của CTCP Chứng khoán KIS Việt Nam, công ty được cấp giấy phép đầu tư của Ủy ban Chứng khoán Nhà nước Việt Nam. Chuyên viên phân tích, người thực hiện và phát hành báo cáo phân tích này và các tài liệu marketing, được cấp chứng chỉ hành nghề và được quản lý bởi UBCKNN Việt Nam. Báo cáo này không được sao chụp, nhân bản hoặc xuất bản (toàn bộ hoặc từng phần) hoặc tiết lộ cho bất kỳ người nào khác mà không được sự chấp thuận bằng văn bản của CTCP Chứng khoán KIS Việt Nam.

Báo cáo này được viết nhằm mục đích chỉ cung cấp thông tin. Bản báo cáo này không nên và không được diễn giải như một đề nghị mua hoặc bán hoặc khuyến khích mua hoặc bán bất cứ khoản đầu tư nào. Khi xây dựng bản báo cáo này, chúng tôi hoàn toàn đã không cân nhắc về các mục tiêu đầu tư, tình hình tài chính hoặc các nhu cầu cụ thể của các nhà đầu tư. Cho nên khi đưa ra các quyết định đầu tư cho riêng mình các nhà đầu tư nên dựa vào đánh giá cá nhân hoặc tư vấn của chuyên gia tư vấn tài chính độc lập của mình và tùy theo tình hình tài chính cá nhân, mục tiêu đầu tư và các quan điểm thích hợp khác trong từng hoàn cảnh. CTCP Chứng khoán KIS Việt Nam không đảm bảo nhà đầu tư sẽ đạt được lợi nhuận hoặc được chia sẻ lợi nhuận từ các khoản đầu tư. CTCP Chứng khoán KIS Việt Nam, hoặc các bên liên quan, và các nhân sự cấp cao, giám đốc và nhân viên tuyên bố miễn trừ trách nhiệm với các khoản lỗ hoặc tổn thất liên quan đến việc sử dụng toàn bộ hoặc một phần báo cáo này. Thông tin và nhận định có thể thay đổi bất cứ lúc nào mà không cần báo trước và có thể khác hoặc ngược với quan điểm được thể hiện trong các mảng kinh doanh khác của CTCP Chứng khoán KIS Việt Nam. Quyết định đầu tư cuối cùng phải dựa trên các đánh giá cá nhân của khách hàng, và báo cáo phân tích này và các tài liệu marketing không thể được sử dụng như là chứng cứ cho các tranh chấp pháp lý liên quan đến các quyết định đầu tư.

Bản quyền © 2023 của CTCP Chứng khoán KIS Việt Nam. Báo cáo này không được sao chụp, nhân bản hoặc xuất bản (toàn bộ hoặc từng phần) hoặc tiết lộ cho bất kỳ người nào khác mà không được sự chấp thuận bằng văn bản của CTCP Chứng khoán KIS Việt Nam.