

Vùng dao động vẫn duy trì

Diễn biến thị trường

Mặc dù lực cầu tăng mạnh quanh vùng 1,000 điểm, nhưng áp lực bán vẫn duy trì ở mức cao quanh vùng 1,050 điểm và giai đoạn phục hồi vẫn chưa thể xuất hiện. Nhìn chung, chỉ số VNINDEX đang duy trì vùng dao động (1,000-1,100 điểm).

Đồ thị: Dao động trong biên độ 100 điểm

Áp lực bán vẫn ở mức cao quanh vùng 1,050 điểm, độ biến động sẽ gia tăng trong các phiên giao dịch tiếp theo và vùng dao động khả năng cao sẽ tiếp tục duy trì.

Tuy nhiên, trên đồ thị dài hạn, xu hướng giảm vẫn là xu hướng chủ đạo, xác nhận bởi hệ thống các đường MAs. Do vậy, xu hướng giảm chỉ kết thúc khi vùng 1,100 điểm bị phá vỡ.

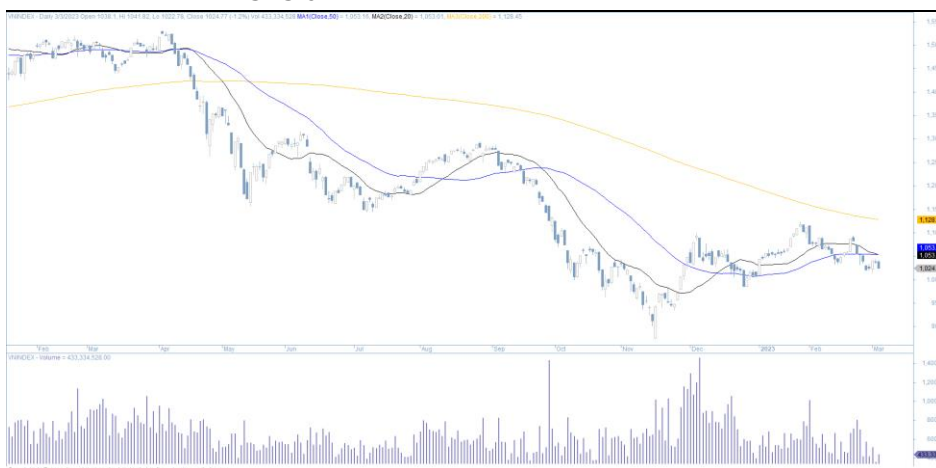
Vùng 1,050 điểm trở thành vùng kháng cự trong ngắn hạn.

Nếu vùng 1,000 điểm bị phá vỡ, giai đoạn phục hồi sẽ biến mất và chỉ số VNINDEX sẽ kiểm định lại vùng 950 điểm. Ở chiều ngược lại, nếu vùng 1,100 điểm bị phá vỡ, giai đoạn phục hồi sẽ được xác nhận và xu hướng giảm sẽ hoàn toàn chững lại.

Chiến lược đầu tư: Giảm vị thế và chờ tín hiệu breakout

Áp lực bán duy trì ở mức cao quanh vùng 1,050. Do vậy, vị thế nên được giữ ở mức thấp khi xu hướng chủ đạo vẫn là xu hướng giảm và chỉ gia tăng vị thế khi xuất hiện tín hiệu breakout tin cậy quanh vùng 1,100 điểm.

Hình 1. Đồ thị nến trong ngày - VNIndex



Nguồn: Fiinpro, AmiBroker, KIS

Bảng 1. Thống kê chỉ số

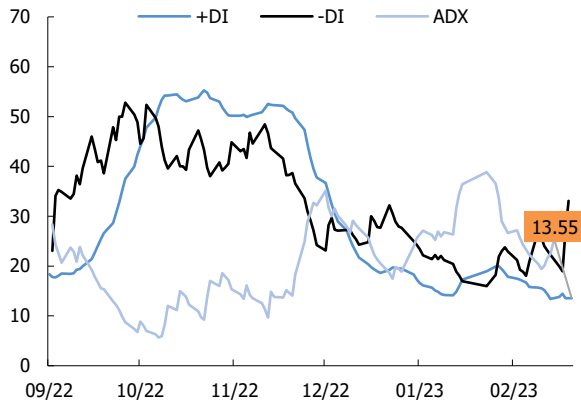
Điểm số	1,024
% thay đổi theo tuần	(1.5)
KLGD TB 1 tuần (CP)	387,596,820
Thấp/Cao 52 tuần	874-1536
Vốn hoá (Ngàn tỷ đồng)	4,087
PER (x)	13.3
PBR (x)	1.6

Nguồn: Bloomberg

Research Dept

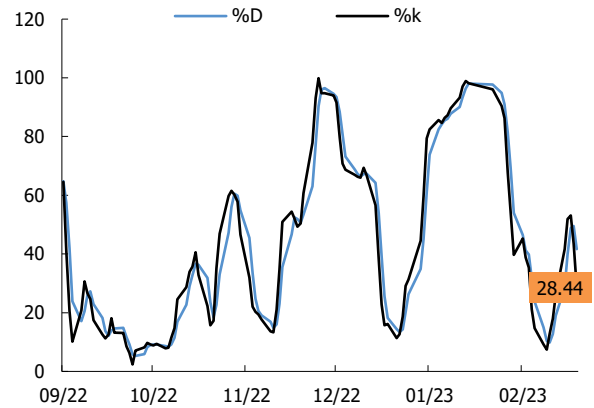
Researchdept@kisvn.vn

Hình 2. Nhóm chỉ báo xác nhận xu hướng - VNIndex



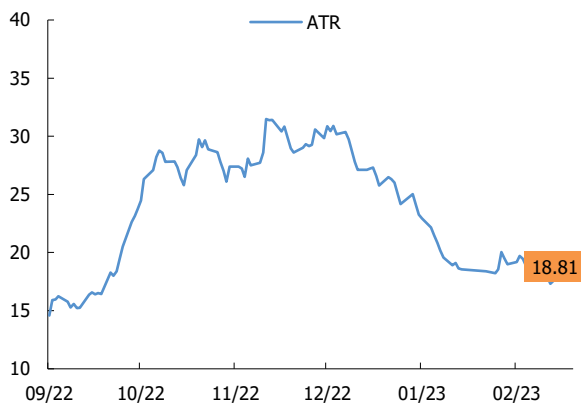
Nguồn: Fiipro, AmiBroker, KIS

Hình 3. Chỉ báo dao động (Stochastic) - VNIndex



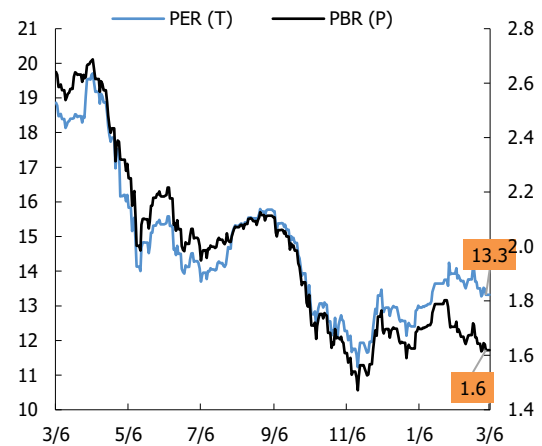
Nguồn: Fiipro, AmiBroker, KIS

Hình 4. Chỉ báo dao động (ATR) - VNIndex



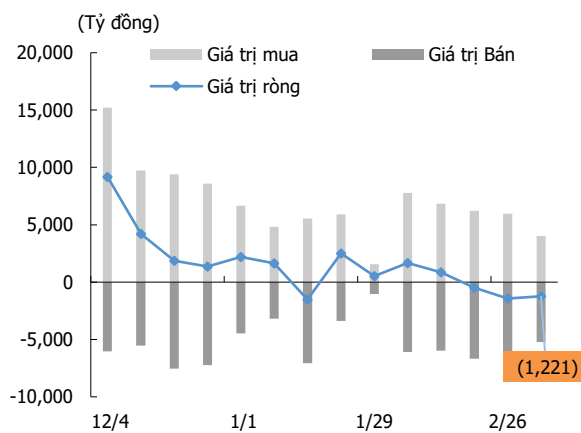
Nguồn: Fiipro, AmiBroker, KIS

Hình 5. PE và PB - VNIndex



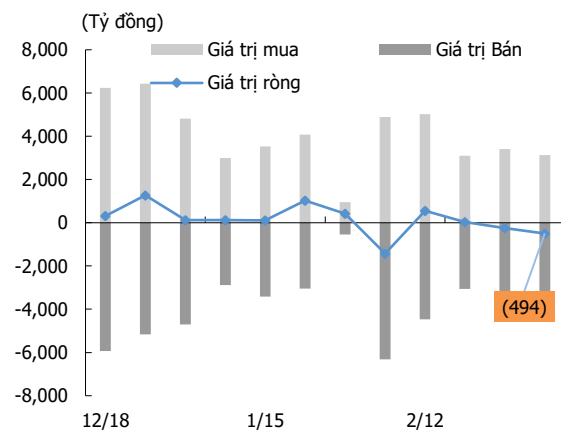
Nguồn: KIS, Bloomberg

Hình 6. Giao dịch khối ngoại



Nguồn: Fiipro, KIS

Hình 7. Giao dịch nhà đầu tư tổ chức trong nước



Nguồn: Fiipro, KIS

Miễn Trừ Trách Nhiệm

Báo cáo phân tích này và các tài liệu marketing cho chứng khoán Việt Nam được thực hiện và phát hành bởi phòng phân tích của CTCP Chứng khoán KIS Việt Nam, công ty được cấp giấy phép đầu tư của Ủy ban Chứng khoán Nhà nước Việt Nam. Chuyên viên phân tích, người thực hiện và phát hành báo cáo phân tích này và các tài liệu marketing, được cấp chứng chỉ hành nghề và được quản lý bởi UBCKNN Việt Nam. Báo cáo này không được sao chụp, nhân bản hoặc xuất bản (toàn bộ hoặc từng phần) hoặc tiết lộ cho bất kỳ người nào khác mà không được sự chấp thuận bằng văn bản của CTCP Chứng khoán KIS Việt Nam.

Báo cáo này được viết nhằm mục đích chỉ cung cấp thông tin. Bản báo cáo này không nên và không được diễn giải như một đề nghị mua hoặc bán hoặc khuyến khích mua hoặc bán bất cứ khoản đầu tư nào. Khi xây dựng bản báo cáo này, chúng tôi hoàn toàn đã không cân nhắc về các mục tiêu đầu tư, tình hình tài chính hoặc các nhu cầu cụ thể của các nhà đầu tư. Cho nên khi đưa ra các quyết định đầu tư cho riêng mình các nhà đầu tư nên dựa vào đánh giá cá nhân hoặc tư vấn của chuyên gia tư vấn tài chính độc lập của mình và tùy theo tình hình tài chính cá nhân, mục tiêu đầu tư và các quan điểm thích hợp khác trong từng hoàn cảnh. CTCP Chứng khoán KIS Việt Nam không đảm bảo nhà đầu tư sẽ đạt được lợi nhuận hoặc được chia sẻ lợi nhuận từ các khoản đầu tư. CTCP Chứng khoán KIS Việt Nam, hoặc các bên liên quan, và các nhân sự cấp cao, giám đốc và nhân viên tuyên bố miễn trừ trách nhiệm với các khoản lỗ hoặc tổn thất liên quan đến việc sử dụng toàn bộ hoặc một phần báo cáo này. Thông tin và nhận định có thể thay đổi bất cứ lúc nào mà không cần báo trước và có thể khác hoặc ngược với quan điểm được thể hiện trong các mảng kinh doanh khác của CTCP Chứng khoán KIS Việt Nam. Quyết định đầu tư cuối cùng phải dựa trên các đánh giá cá nhân của khách hàng, và báo cáo phân tích này và các tài liệu marketing không thể được sử dụng như là chứng cứ cho các tranh chấp pháp lý liên quan đến các quyết định đầu tư.

Bản quyền © 2023 của CTCP Chứng khoán KIS Việt Nam. Báo cáo này không được sao chụp, nhân bản hoặc xuất bản (toàn bộ hoặc từng phần) hoặc tiết lộ cho bất kỳ người nào khác mà không được sự chấp thuận bằng văn bản của CTCP Chứng khoán KIS Việt Nam.