

# Lực cầu duy trì quanh vùng 1,050 điểm

## Diễn biến thị trường

Lực cầu tăng mạnh quanh vùng 1,000-1,050 điểm và chỉ số đang kiểm định lại vùng 1,080 điểm. Tuy nhiên, áp lực bán quanh vùng này vẫn duy trì ở mức cao.

## Đồ thị: Giai đoạn tích lũy ngắn hạn có thể xuất hiện

Áp lực bán vẫn ở mức cao quanh vùng 1,080-1,100 điểm, độ biến động sẽ gia tăng trong các phiên giao dịch tiếp theo và vùng dao động với biên độ hẹp khả năng cao sẽ xuất hiện.

Tuy nhiên, trên đồ thị dài hạn, xu hướng giảm vẫn là xu hướng chủ đạo, xác nhận bởi hệ thống các đường MAs.

Nếu vùng 1,050 điểm bị phá vỡ, giai đoạn phục hồi sẽ biến mất. Ở chiều ngược lại, nếu vùng 1,120 điểm bị phá vỡ, giai đoạn phục hồi sẽ tiếp tục và vùng 1,200 điểm sẽ là vùng kháng cự tiếp theo.

Giai đoạn tích lũy có thể hình thành trong các phiên giao dịch kế tiếp khi chỉ số đã bước vào giai đoạn cân bằng cung cầu. Ngoài ra, xu hướng kế tiếp vẫn chưa rõ ràng khi các đường MA chủ đạo duy trì dao động đ ngang.

## Chiến lược đầu tư: Nắm giữ vị thế

Áp lực bán duy trì ở mức cao quanh vùng 1,120 điểm và xu hướng hiện tại vẫn chưa rõ ràng. Do vậy, vị thế nên được giữ ở mức thấp khi xu hướng chủ đạo vẫn là xu hướng giảm và chỉ gia tăng vị thế khi xuất hiện tín hiệu breakout tin cậy quanh vùng 1,120 điểm.

Hình 1. Đồ thị nến trong ngày - VNIndex



Nguồn: Fiinpro, AmiBroker, KIS

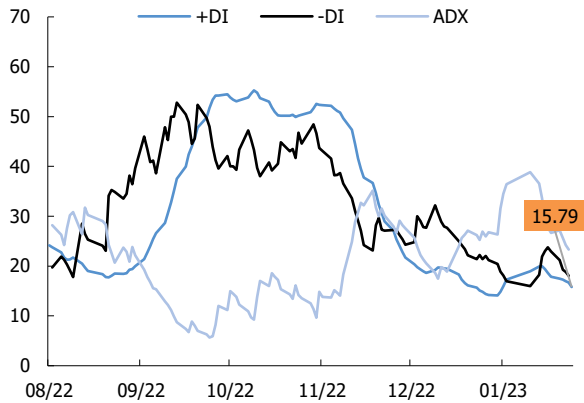
Bảng 1. Thống kê chỉ số

Điểm số	1,059
% thay đổi theo tuần	5.3
KLGDTB 1 tuần (CP)	429,029,880
Thấp/Cao 52 tuần	874-1531
Vốn hoá (Ngàn tỷ đồng)	4,225
PER (x)	13.8
PBR (x)	1.7

Nguồn: Bloomberg

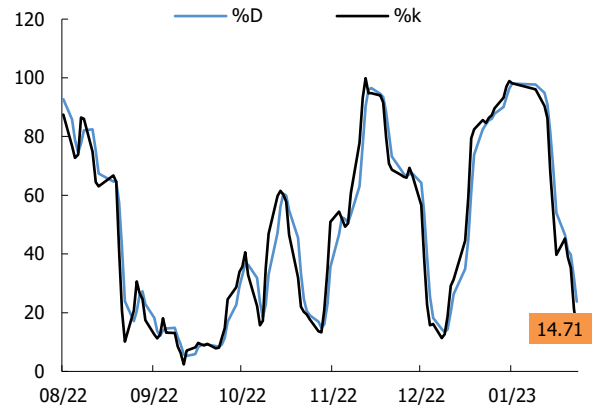
**Research Dept**  
Researchdept@kisvn.vn

**Hình 2. Nhóm chỉ báo xác nhận xu hướng - VNIndex**



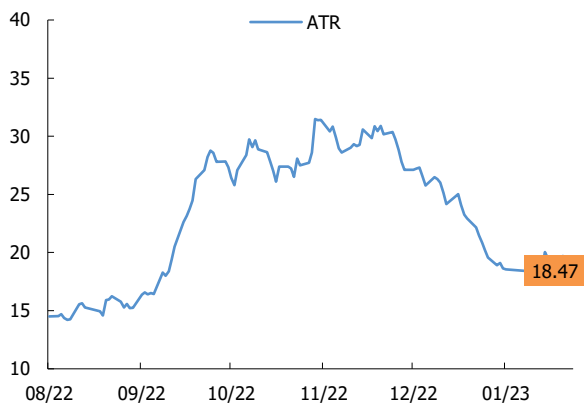
Nguồn: Fiipro, AmiBroker, KIS

**Hình 3. Chỉ báo dao động (Stochastic) - VNIndex**



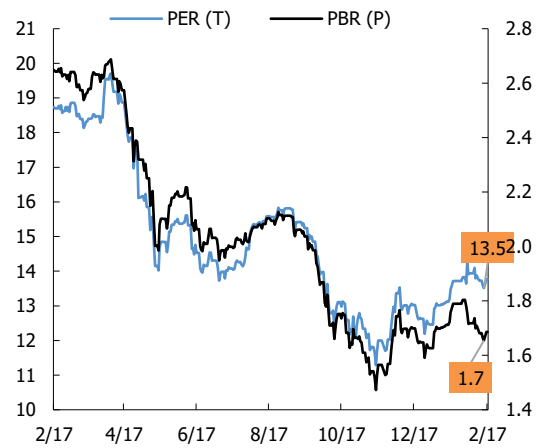
Nguồn: Fiipro, AmiBroker, KIS

**Hình 4. Chỉ báo dao động (ATR) - VNIndex**



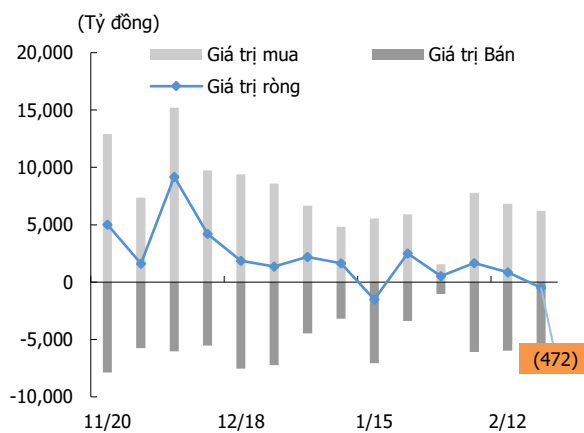
Nguồn: Fiipro, AmiBroker, KIS

**Hình 5. PE và PB - VNIndex**



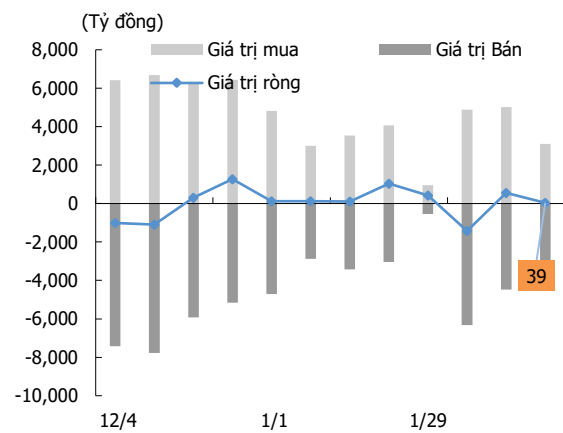
Nguồn: KIS, Bloomberg

**Hình 6. Giao dịch khối ngoại**



Nguồn: Fiipro, KIS

**Hình 7. Giao dịch nhà đầu tư tổ chức trong nước**



Nguồn: Fiipro, KIS

## Miễn Trừ Trách Nhiệm

Báo cáo phân tích này và các tài liệu marketing cho chứng khoán Việt Nam được thực hiện và phát hành bởi phòng phân tích của CTCP Chứng khoán KIS Việt Nam, công ty được cấp giấy phép đầu tư của Ủy ban Chứng khoán Nhà nước Việt Nam. Chuyên viên phân tích, người thực hiện và phát hành báo cáo phân tích này và các tài liệu marketing, được cấp chứng chỉ hành nghề và được quản lý bởi UBCKNN Việt Nam. Báo cáo này không được sao chụp, nhân bản hoặc xuất bản (toàn bộ hoặc từng phần) hoặc tiết lộ cho bất kỳ người nào khác mà không được sự chấp thuận bằng văn bản của CTCP Chứng khoán KIS Việt Nam.

Báo cáo này được viết nhằm mục đích chỉ cung cấp thông tin. Bản báo cáo này không nên và không được diễn giải như một đề nghị mua hoặc bán hoặc khuyến khích mua hoặc bán bất cứ khoản đầu tư nào. Khi xây dựng bản báo cáo này, chúng tôi hoàn toàn đã không cân nhắc về các mục tiêu đầu tư, tình hình tài chính hoặc các nhu cầu cụ thể của các nhà đầu tư. Cho nên khi đưa ra các quyết định đầu tư cho riêng mình các nhà đầu tư nên dựa vào đánh giá cá nhân hoặc tư vấn của chuyên gia tư vấn tài chính độc lập của mình và tùy theo tình hình tài chính cá nhân, mục tiêu đầu tư và các quan điểm thích hợp khác trong từng hoàn cảnh. CTCP Chứng khoán KIS Việt Nam không đảm bảo nhà đầu tư sẽ đạt được lợi nhuận hoặc được chia sẻ lợi nhuận từ các khoản đầu tư. CTCP Chứng khoán KIS Việt Nam, hoặc các bên liên quan, và các nhân sự cấp cao, giám đốc và nhân viên tuyên bố miễn trừ trách nhiệm với các khoản lỗ hoặc tổn thất liên quan đến việc sử dụng toàn bộ hoặc một phần báo cáo này. Thông tin và nhận định có thể thay đổi bất cứ lúc nào mà không cần báo trước và có thể khác hoặc ngược với quan điểm được thể hiện trong các mảng kinh doanh khác của CTCP Chứng khoán KIS Việt Nam. Quyết định đầu tư cuối cùng phải dựa trên các đánh giá cá nhân của khách hàng, và báo cáo phân tích này và các tài liệu marketing không thể được sử dụng như là chứng cứ cho các tranh chấp pháp lý liên quan đến các quyết định đầu tư.

Bản quyền © 2023 của CTCP Chứng khoán KIS Việt Nam. Báo cáo này không được sao chụp, nhân bản hoặc xuất bản (toàn bộ hoặc từng phần) hoặc tiết lộ cho bất kỳ người nào khác mà không được sự chấp thuận bằng văn bản của CTCP Chứng khoán KIS Việt Nam.