

# Dòng vốn tích cực duy trì ở mức ổn định

## Dòng vốn quỹ ngoại tại Việt Nam

Lực cầu ngoại tiếp tục duy trì ở mức cao. Giá trị mua ròng là 2,620 tỷ đồng.

Lực cầu ngoại đã quay trở lại lĩnh vực Tài chính khi SSI, VND, và CTG được mua ròng mạnh. Ngoài ra, hoạt động mua ròng tiếp tục tập trung trên các nhóm ngành chủ đạo như Bất động sản, Nguyên vật liệu, và TD thiết yếu, chủ yếu tập trung trên VIC, HPG, và MSN.

## Nhận định dòng vốn ETF tại Đông Nam Á

Dòng vốn tích cực tại Đông Nam Á ghi nhận ở mức 80 triệu USD. Cụ thể, dòng vốn tích cực quay trở lại mức cao là do lực cầu gia tăng trên các ETFs chủ đạo tại Việt Nam và dòng vốn tích cực cũng tăng mạnh trên các quốc gia chủ đạo khác.

Dòng vốn tích cực vẫn tiếp tục duy trì lại Việt Nam trong hơn 4 tháng vừa qua. Trong tuần trước, dòng vốn tích cực tăng mạnh, ghi nhận ở mức 70 triệu USD. Cụ thể, dòng vốn tích cực trong tuần trước được thúc đẩy bởi lực cầu trên VanEck ETF, VFMVN30 ETF, và X FTSE Vietnam. Đáng chú ý, dòng vốn tích cực tiếp tục lan rộng trên các ETFs chủ đạo khác. Dòng vốn duy trì ở mức cao tại Việt Nam trong tuần trước, lực cầu tiếp tục duy trì trên các ETFs chủ đạo khác và không có áp lực rút vốn đáng kể, điều này hàm ý rằng dòng vốn hiện tại có mức ổn định cao. Do vậy, chúng tôi kì vọng rằng dòng vốn tích cực sẽ tiếp tục duy trì tại Việt Nam trong những tuần sắp tới.

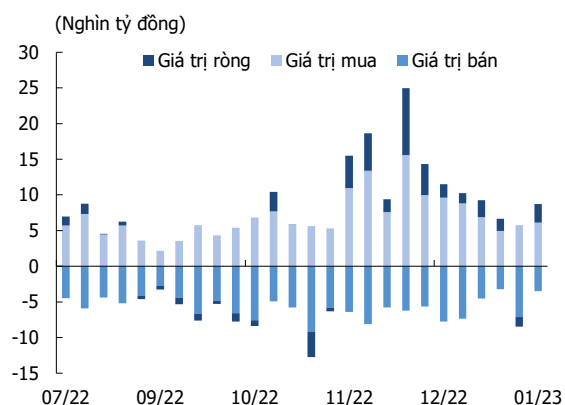
**Bảng 1. Dòng vốn ròng ETF vào Việt Nam**

Tên quỹ	Loại hình	Tổng	NAV/CP	Giá	%	%	Dòng vốn ròng (tr.USD)			
		AUM	(USD)	(USD)	tuần	Premium	1W	1M	6M	1Y
X FTSE VIETNAM SWAP	Swap ETF	316.2	28.5	28.6	3.1	0.0	11.4	19.6	53.8	47.8
VFMVN30 ETF FUND	ETF	261.5	0.8	0.8	7.3	2.0	13.4	20.9	36.8	(10.8)
VANECK VIETNAM ETF	ETF	535.9	12.7	12.9	2.2	1.1	35.3	93.2	206.7	162.5
SSIAM VNX50 ETF	ETF	6.2	0.7	0.7	7.1	(1.0)	(0.1)	(0.9)	(3.3)	(3.3)
PREMIA MSCI VIETNAM	ETF	17.0	8.3	8.4	4.9	1.2	0.0	0.0	(2.0)	(1.9)
SSIAM VNFN LEAD	ETF	171	0.7	0.7	6.1	0.5	5.7	14.7	38.2	54.8
VFMVN DIAMOND ETF	ETF	852	1.0	1.0	3.5	(1.5)	3.9	19.1	82.5	273.9
VINACAPITAL VN100	ETF	10	0.6	0.6	4.4	2.1	0.0	0.0	0.5	3.0
SSIAM VN30 ETF	ETF	3	0.6	0.6	7.6	1.0	0.0	0.0	0.0	(1.6)
MAFM VN30 ETF	ETF	16	0.6	0.6	5.6	1.8	0.0	0.0	(6.8)	(14.1)
FUBON FTSE VIETNAM ETF	ETF	760.0	0.4	0.4	(0.1)	(1.9)	0.0	63.9	305.2	546.7
KIM GROWTH VN30 ETF	ETF	19	0.3	0.3	4.1	0.5	0.0	0.0	9.0	18.4

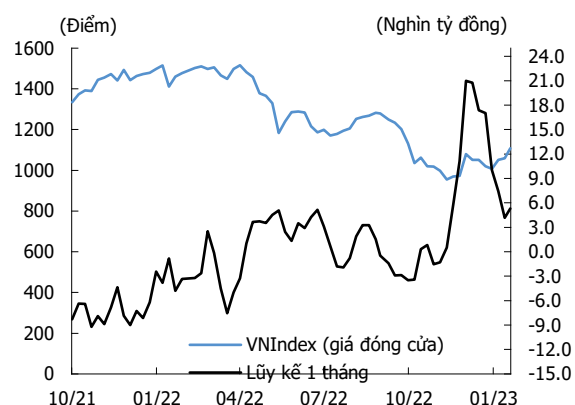
Nguồn: Bloomberg, KIS

**Research Dept**

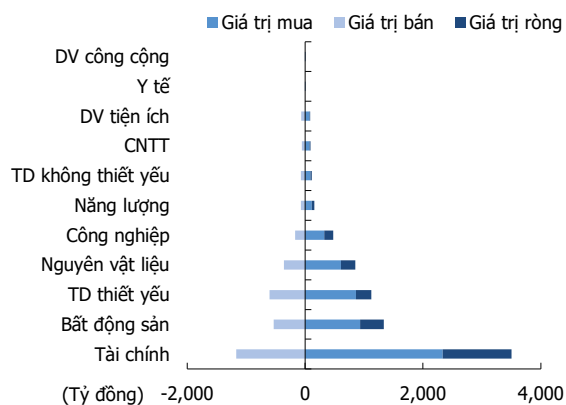
Researchdept@kisvn.vn

**Hình 1. Diễn biến giao dịch khối ngoại**

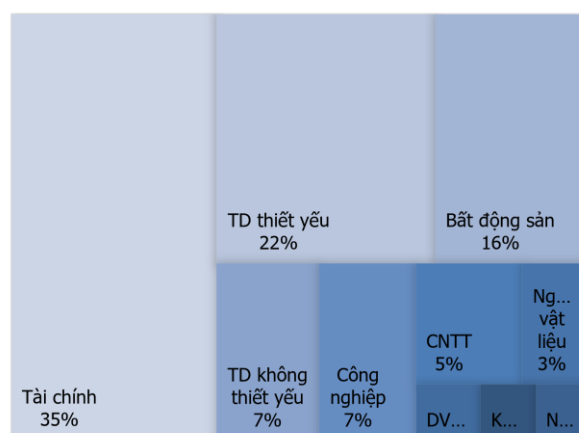
Nguồn: FiinPro, KIS

**Hình 2. VNIndex & dòng vốn ngoại tích lũy 1T**

Nguồn: FiinPro, KIS

**Hình 3. Thống kê mua/bán ròng theo ngành**

Nguồn: Bloomberg, FiinPro, KIS

**Hình 4. Tỷ lệ nước ngoài nắm giữ theo ngành**

Nguồn: Bloomberg, FiinPro, KIS

**Bảng 2. Top 10 CP mua ròng**

(đồng, %tuần, triệu USD)

Mã	Ngành	Giá	%	Mua	Bán	Ròng
SSI	Tài chính	21,200	10.4	370.4	74.6	295.8
VND	Tài chính	16,750	12.4	241.2	43.2	198.0
HPG	Nguyên vật liệu	21,150	6.0	448.6	252.1	196.6
CTG	Tài chính	31,100	6.9	186.0	27.2	158.8
VIC	Bất động sản	57,400	4.4	186.6	39.9	146.8
FUESSVFL		16,210	5.8	141.2	7.7	133.5
MSN	TD thiết yếu	102,000	7.4	202.0	75.8	126.2
STB	Tài chính	26,800	5.9	221.6	106.3	115.3
BID	Tài chính	45,950	9.9	111.8	10.7	101.1
VCB	Tài chính	93,000	8.4	229.8	133.3	96.5

Nguồn: FiinPro, KIS

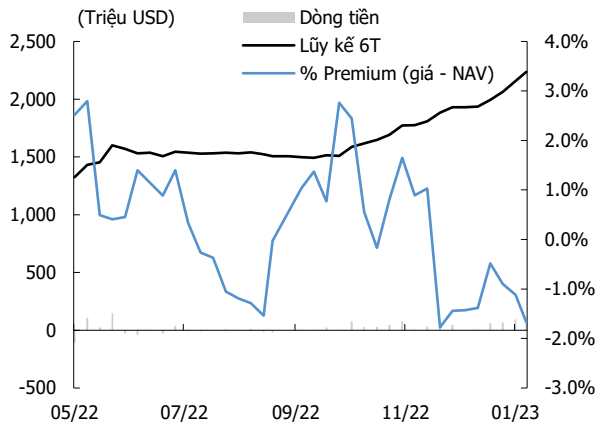
**Bảng 3. Top 10 CP bán ròng**

(đồng, %tuần, triệu USD)

Mã	Ngành	Giá	%	Mua	Bán	Ròng
DCM	Nguyên vật liệu	26,700	3.5	11.1	37.2	(26.1)
KBC	Bất động sản	25,200	0.8	47.2	73.1	(26.0)
PNJ	TD không thiết yếu	88,900	3.0	20.0	41.2	(21.1)
KDC	TD thiết yếu	62,800	1.3	11.0	28.2	(17.2)
BMP	Công nghiệp	63,400	4.6	8.3	23.8	(15.4)
NT2	DV tiện ích	28,450	(0.5)	6.9	19.8	(13.0)
SAB	TD thiết yếu	185,700	(0.1)	87.4	99.0	(11.6)
PTB	Nguyên vật liệu	44,900	(0.1)	0.4	10.6	(10.2)
VGC	Công nghiệp	39,200	5.7	4.3	10.1	(5.8)
BWE	DV tiện ích	44,212	(2.8)	0.5	5.1	(4.5)

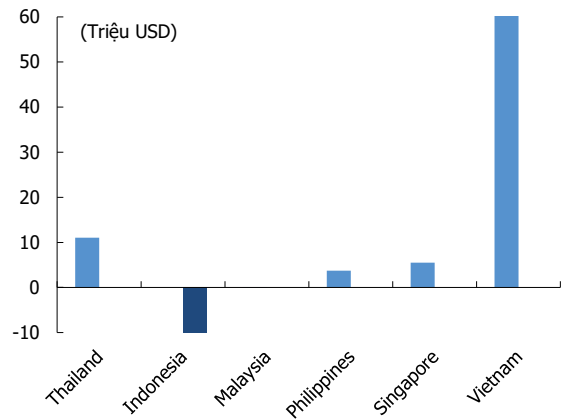
Nguồn: FiinPro, KIS

**Hình 5. Dòng vốn ETF tại Đông Nam Á trong tuần**



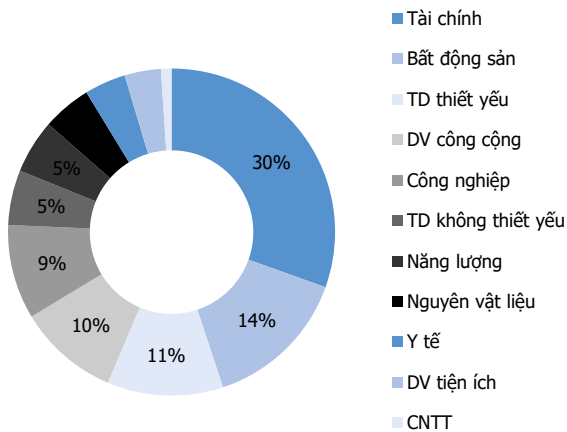
Nguồn: Bloomberg.  
 Chú thích: Đông Nam Á bao gồm Indonesia, Malaysia, Philippines, Singapore, Thái Lan và Việt Nam

**Hình 6. Dòng vốn ETF theo quốc gia trong tuần**



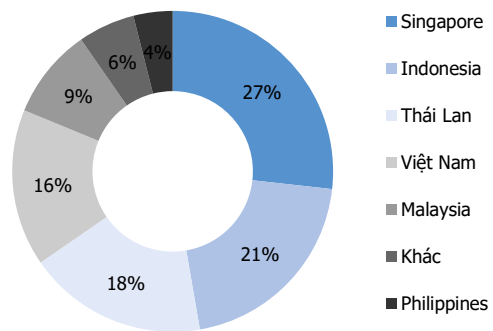
Nguồn: Bloomberg, KIS

**Hình 7. ETF tập trung theo ngành**



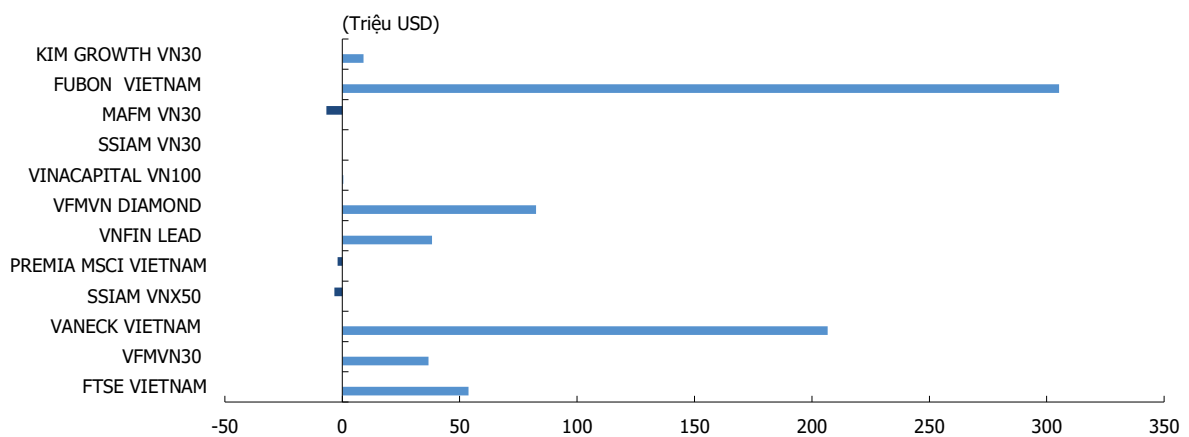
Nguồn: Bloomberg, KIS

**Hình 8. ETF tập trung theo quốc gia**



Nguồn: Bloomberg, KIS

**Figure 9. Dòng vốn ròng ETF vào Việt Nam (6 tháng)**



Source: Bloomberg, KIS

**Bảng 4. Các quỹ ETF đầu tư vào thị trường Đông Nam Á**

(triệu USD)

STT	Mã	Tên quỹ	Tổng AUM	Thị trường chủ yếu
1	2810 HK Equity	Premia Dow Jones Emerging Asea	53	Các nước ASEAN
2	9810 HK Equity	Premia Dow Jones Emerging Asea	53	Các nước ASEAN
3	ASEA US Equity	Global X FTSE Southeast Asia E	48	Các nước ASEAN
4	ASEAN SP Equity	CIMB FTSE ASEAN 40	8	Các nước ASEAN
5	3099 HK Equity	Xtrackers MSCI Indonesia Swap	90	Indonesia
6	EIDO US Equity	iShares MSCI Indonesia ETF	493	Indonesia
7	H4ZT GR Equity	HSBC MSCI INDONESIA UCITS ETF	107	Indonesia
8	IDX US Equity	VanEck Vectors Indonesia Index	34	Indonesia
9	INDO FP Equity	Lyxor MSCI Indonesia UCITS ETF	44	Indonesia
10	R/LQ45X IJ Equity	Premier ETF LQ-45	75	Indonesia
11	XIIC IJ Equity	Premier ETF Indonesia Consumer	1	Indonesia
12	XIIF IJ Equity	Premier ETF Indonesia Financia	3	Indonesia
13	XIIT IJ Equity	Premier ETF IDX30	149	Indonesia
14	XIJI IJ Equity	Premier ETF Syariah JII	1	Indonesia
15	XISC IJ Equity	Premier ETF Indonesia State-Ow	42	Indonesia
16	XISI IJ Equity	Premier ETF SMINFRA18	4	Indonesia
17	XISR IJ Equity	Premier ETF Sri Kehati	94	Indonesia
18	XMID LN Equity	Xtrackers MSCI Indonesia Swap	71	Indonesia
19	XPDV IJ Equity	Pinnacle CORE High Dividend ET	1	Indonesia
20	XPLC IJ Equity	Pinnacle Indonesia Large-Cap E	1	Indonesia
21	XPLQ IJ Equity	Pinnacle Enhanced Liquid ETF	3	Indonesia
22	1560 JP Equity	NEXT FUNDS FTSE Bursa Malaysia	4	Malaysia
23	3082 HK Equity	Xtrackers MSCI Malaysia UCITS	41	Malaysia
24	EWM US Equity	iShares MSCI Malaysia ETF	249	Malaysia
25	FBM30 MK Equity	FTSE BURSA MALAYSIA KLCI ETF F	1	Malaysia
26	H4ZV GR Equity	HSBC MSCI MALAYSIA UCITS ETF	5	Malaysia
27	MAL FP Equity	Lyxor MSCI Malaysia UCITS ETF	15	Malaysia
28	XCS3 GR Equity	Xtrackers MSCI Malaysia UCITS	27	Malaysia
29	3016 HK Equity	Xtrackers MSCI Philippines UCI	29	Philippines
30	EPHE US Equity	iShares MSCI Philippines ETF	139	Philippines
31	FMETF PM Equity	First Metro Philippine Equity	42	Philippines
32	XPQP GR Equity	Xtrackers MSCI Philippines UCI	44	Philippines
33	3065 HK Equity	Xtrackers MSCI Singapore UCITS	50	Singapore
34	316300 KS Equity	KIM KINDEX Singapore REITs ETF	7	Singapore
35	342140 KS Equity	KIM KINDEX Morningstar Singapo	5	Singapore
36	DBSSTI SP Equity	Nikko AM Singapore STI ETF	29	Singapore
37	EWS US Equity	iShares MSCI Singapore ETF	558	Singapore
38	SINGINC SP Equity	Phillip SING Income ETF	47	Singapore
39	SREITS SP Equity	Lion-Phillip S-REIT ETF	225	Singapore
40	STTF SP Equity	SPDR Straits Times Index ETF	1,223	Singapore
41	XBAS GR Equity	Xtrackers MSCI Singapore UCITS	44	Singapore
42	1559 JP Equity	NEXT FUNDS Thai Equity SET50 E	6	Thái Lan
43	1DIV TB Equity	ThaiDEX SET High Dividend ETF	5	Thái Lan
44	3092 HK Equity	Xtrackers MSCI Thailand UCITS	74	Thái Lan
45	BMSCG TB Equity	BCAP Mid Small CG ETF	9	Thái Lan
46	BSET100 TB Equity	BCAP SET100 ETF	34	Thái Lan
47	BMSCITH TB Equity	BCAP MSCI Thailand ETF	29	Thái Lan
48	EBANK TB Equity	KTAM SET Banking ETF Tracker	2	Thái Lan
49	ECOMM TB Equity	KTAM SET Commerce ETF Tracker	1	Thái Lan
50	EFOOD TB Equity	KTAM SET Food and Beverage ETF	0	Thái Lan
51	EICT TB Equity	KTAM SET ICT ETF Tracker	0	Thái Lan
52	ENGY TB Equity	MTrack Energy ETF	2	Thái Lan
53	ENY TB Equity	KTAM SET Energy ETF Tracker	2	Thái Lan
54	ESET50 TB Equity	KTAM SET50 ETF Tracker	0	Thái Lan
55	TDEX TB Equity	ThaiDEX SET50 ETF	113	Thái Lan
56	TH100 TB Equity	ThaiDEX SET100 ETF	0	Thái Lan
57	THA FP Equity	Lyxor MSCI Thailand UCITS ETF	17	Thái Lan
58	THD US Equity	iShares MSCI Thailand ETF	347	Thái Lan

---

59 XCS4 GR Equity	Xtrackers MSCI Thailand UCITS	89 Thái Lan
60 2804 HK Equity	Premia MSCI Vietnam ETF	17 Việt Nam
61 E1VFN30 VN Equity	VFMVN30 ETF Fund	261 Việt Nam
62 FUESSV50 VN Equity	SSIAM VNX50 ETF	6 Việt Nam
63 VNM US Equity	VanEck Vectors Vietnam ETF	536 Việt Nam
64 XFVT GR Equity	Xtrackers FTSE Vietnam Swap UC	316 Việt Nam
65 FUESSVFL VN Equity	SSIAM VNFN LEAD ETF	171 Việt Nam
66 FUEVFNND VN Equity	VFMVN DIAMOND ETF	852 Việt Nam
67 FUEVN100 VN Equity	VINACAPITAL VN100 ETF	10 Việt Nam
68 FUESSV30 VN Equity	SSIAM VN30 ETF	3 Việt Nam
69 FUEMAV30 VN Equity	MAFM VN30 ETF	16 Vietnam
70 00885 TT Equity	FUBON FTSE VIETNAM ETF	760 Vietnam
71 FUEKIV30 VN EQUITY	KIM GROWTH VN30 ETF	19 Vietnam

---

Source: Bloomberg, KIS

## Miễn Trừ Trách Nhiệm

Báo cáo phân tích này và các tài liệu marketing cho chứng khoán Việt Nam được thực hiện và phát hành bởi phòng phân tích của CTCP Chứng khoán KIS Việt Nam, công ty được cấp giấy phép đầu tư của Ủy ban Chứng khoán Nhà nước Việt Nam. Chuyên viên phân tích, người thực hiện và phát hành báo cáo phân tích này và các tài liệu marketing, được cấp chứng chỉ hành nghề và được quản lý bởi UBCKNN Việt Nam. Báo cáo này không được sao chụp, nhân bản hoặc xuất bản (toàn bộ hoặc từng phần) hoặc tiết lộ cho bất kỳ người nào khác mà không được sự chấp thuận bằng văn bản của CTCP Chứng khoán KIS Việt Nam.

Báo cáo này được viết nhằm mục đích chỉ cung cấp thông tin. Bản báo cáo này không nên và không được diễn giải như một đề nghị mua hoặc bán hoặc khuyến khích mua hoặc bán bất cứ khoản đầu tư nào. Khi xây dựng bản báo cáo này, chúng tôi hoàn toàn đã không cân nhắc về các mục tiêu đầu tư, tình hình tài chính hoặc các nhu cầu cụ thể của các nhà đầu tư. Cho nên khi đưa ra các quyết định đầu tư cho riêng mình các nhà đầu tư nên dựa vào đánh giá cá nhân hoặc tư vấn của chuyên gia tư vấn tài chính độc lập của mình và tùy theo tình hình tài chính cá nhân, mục tiêu đầu tư và các quan điểm thích hợp khác trong từng hoàn cảnh. CTCP Chứng khoán KIS Việt Nam không đảm bảo nhà đầu tư sẽ đạt được lợi nhuận hoặc được chia sẻ lợi nhuận từ các khoản đầu tư. CTCP Chứng khoán KIS Việt Nam, hoặc các bên liên quan, và các nhân sự cấp cao, giám đốc và nhân viên tuyên bố miễn trừ trách nhiệm với các khoản lỗ hoặc tổn thất liên quan đến việc sử dụng toàn bộ hoặc một phần báo cáo này. Thông tin và nhận định có thể thay đổi bất cứ lúc nào mà không cần báo trước và có thể khác hoặc ngược với quan điểm được thể hiện trong các mảng kinh doanh khác của CTCP Chứng khoán KIS Việt Nam. Quyết định đầu tư cuối cùng phải dựa trên các đánh giá cá nhân của khách hàng, và báo cáo phân tích này và các tài liệu marketing không thể được sử dụng như là chứng cứ cho các tranh chấp pháp lý liên quan đến các quyết định đầu tư.

Bản quyền © 2023 của CTCP Chứng khoán KIS Việt Nam. Báo cáo này không được sao chụp, nhân bản hoặc xuất bản (toàn bộ hoặc từng phần) hoặc tiết lộ cho bất kỳ người nào khác mà không được sự chấp thuận bằng văn bản của CTCP Chứng khoán KIS Việt Nam.