

26/12/2022

# Kiểm định ngưỡng 1,000 điểm

## Diễn biến thị trường

Chỉ số VNIndex điều chỉnh vào tuần trước và kiểm định lại ngưỡng 1,000 điểm khi áp lực chốt lời gia tăng.

## Đồ thị: Kiểm định ngưỡng 1,000 điểm

Trong trung hạn xu hướng điều chỉnh vẫn đang chi phối khi chỉ số VNIndex đóng cửa dưới một số đường trung bình động quan trọng như đường MA100 và MA200. Nếu chỉ số có thể vượt đường MA100 trong thời gian tới, xu hướng điều chỉnh có thể bị đảo ngược.

Chỉ số đang dao động trong biên độ hẹp từ 1,000-1,100 điểm với khối lượng thấp. Điều này hàm ý về sự tích lũy hay sideway trong ngắn hạn. Do đó, chỉ số cần phiên bứt phá lên hoặc xuống để xác định xu hướng tăng hoặc giảm. Nếu chỉ số vượt được vùng 1,100 điểm thì xu hướng tăng sẽ được xác nhận. Ngược lại, nếu chỉ số điều chỉnh dưới 1,000 điểm thì xu hướng điều chỉnh sẽ được xác nhận.

Ngưỡng hỗ trợ quan trọng trong giai đoạn này là 1,000 điểm trong khi ngưỡng 1,100 điểm sẽ là kháng cự mạnh.

→ Chỉ số VNIndex đang dao động trong biên độ hẹp hàm ý về sự tích lũy. Do đó, nhà đầu tư nên chờ đến khi tín hiệu phá vỡ xuất hiện trước khi thực hiện mua bán.

## Chiến lược đầu tư: Đứng ngoài quan sát

Trong tình huống này, nhà đầu tư nên đứng ngoài quan sát và chờ đợi thêm những tín hiệu xác nhận tiếp theo do sự phục hồi hiện tại chưa thật sự bền vững.

Hình 1. Đồ thị nến trong ngày - VNIndex



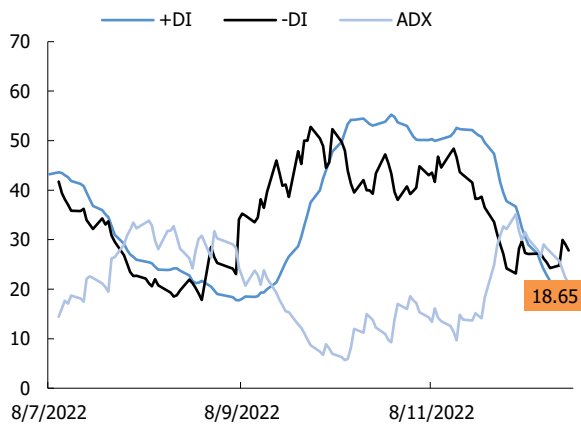
Nguồn: Fiinpro, AmiBroker, KIS

Bảng 1. Thống kê chỉ số

Điểm số	1,020
% thay đổi theo tuần	-3.1
KLGDTB 1 tuần (CP)	727,752,160
Thấp/Cao 52 tuần	874-1536
Vốn hoá (Ngàn tỷ đồng)	4,077
PER (x)	10.7
PBR (x)	1.6

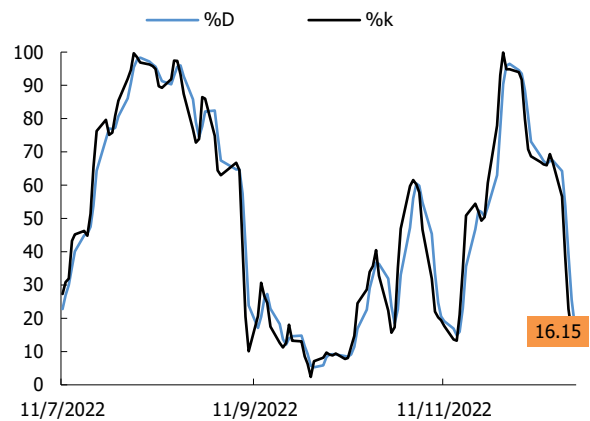
Nguồn: Bloomberg

**Hình 2. Nhóm chỉ báo xác nhận xu hướng - VNIndex**



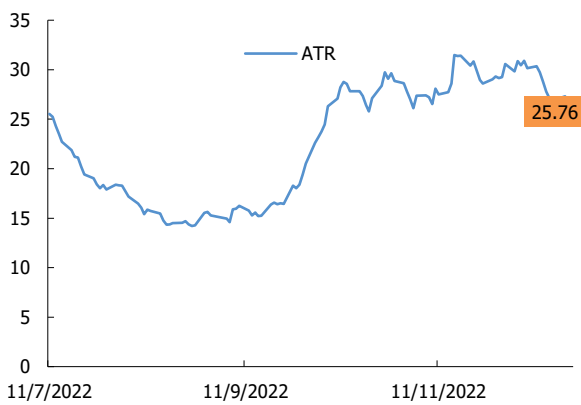
Nguồn: Fiinpro, AmiBroker, KIS

**Hình 3. Chỉ báo dao động (Stochastic) - VNIndex**



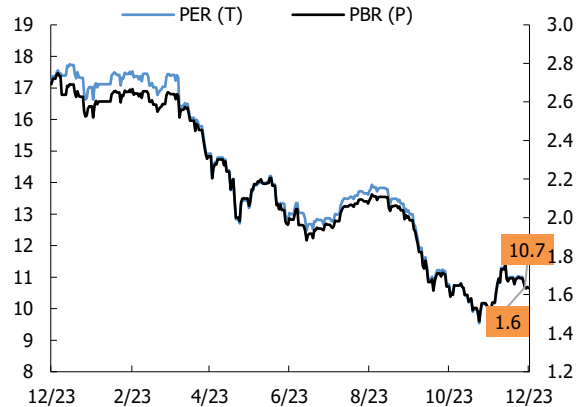
Nguồn: Fiinpro, AmiBroker, KIS

**Hình 4. Chỉ báo dao động (ATR) - VNIndex**



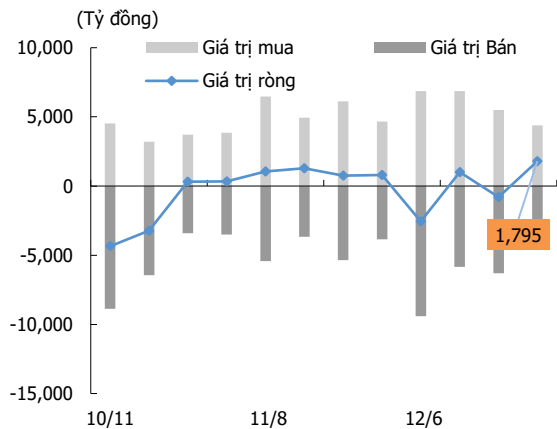
Nguồn: Fiinpro, AmiBroker, KIS

**Hình 5. PE và PB - VNIndex**



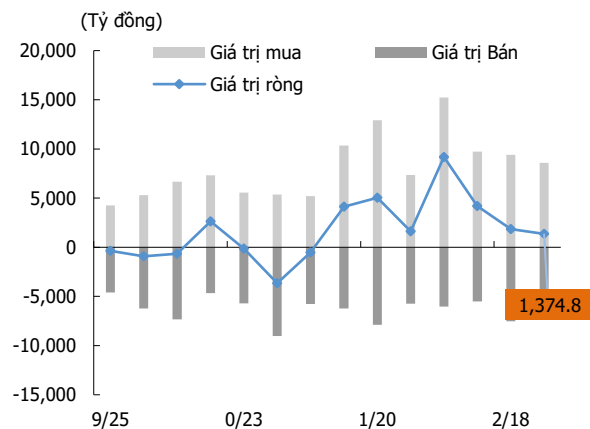
Nguồn: KIS, Bloomberg

**Hình 6. Giao dịch khối ngoại**



Nguồn: Fiinpro, KIS

**Hình 7. Giao dịch nhà đầu tư tổ chức trong nước**



Nguồn: Fiinpro, KIS

## Miễn Trừ Trách Nhiệm

Báo cáo phân tích này và các tài liệu marketing cho chứng khoán Việt Nam được thực hiện và phát hành bởi phòng phân tích của CTCP Chứng khoán KIS Việt Nam, công ty được cấp giấy phép đầu tư của Ủy ban Chứng khoán Nhà nước Việt Nam. Chuyên viên phân tích, người thực hiện và phát hành báo cáo phân tích này và các tài liệu marketing, được cấp chứng chỉ hành nghề và được quản lý bởi UBCKNN Việt Nam. Báo cáo này không được sao chụp, nhân bản hoặc xuất bản (toàn bộ hoặc từng phần) hoặc tiết lộ cho bất kỳ người nào khác mà không được sự chấp thuận bằng văn bản của CTCP Chứng khoán KIS Việt Nam.

Báo cáo này được viết nhằm mục đích chỉ cung cấp thông tin. Bản báo cáo này không nên và không được diễn giải như một đề nghị mua hoặc bán hoặc khuyến khích mua hoặc bán bất cứ khoản đầu tư nào. Khi xây dựng bản báo cáo này, chúng tôi hoàn toàn đã không cân nhắc về các mục tiêu đầu tư, tình hình tài chính hoặc các nhu cầu cụ thể của các nhà đầu tư. Cho nên khi đưa ra các quyết định đầu tư cho riêng mình các nhà đầu tư nên dựa vào đánh giá cá nhân hoặc tư vấn của chuyên gia tư vấn tài chính độc lập của mình và tùy theo tình hình tài chính cá nhân, mục tiêu đầu tư và các quan điểm thích hợp khác trong từng hoàn cảnh. CTCP Chứng khoán KIS Việt Nam không đảm bảo nhà đầu tư sẽ đạt được lợi nhuận hoặc được chia sẻ lợi nhuận từ các khoản đầu tư. CTCP Chứng khoán KIS Việt Nam, hoặc các bên liên quan, và các nhân sự cấp cao, giám đốc và nhân viên tuyên bố miễn trừ trách nhiệm với các khoản lỗ hoặc tổn thất liên quan đến việc sử dụng toàn bộ hoặc một phần báo cáo này. Thông tin và nhận định có thể thay đổi bất cứ lúc nào mà không cần báo trước và có thể khác hoặc ngược với quan điểm được thể hiện trong các mảng kinh doanh khác của CTCP Chứng khoán KIS Việt Nam. Quyết định đầu tư cuối cùng phải dựa trên các đánh giá cá nhân của khách hàng, và báo cáo phân tích này và các tài liệu marketing không thể được sử dụng như là chứng cứ cho các tranh chấp pháp lý liên quan đến các quyết định đầu tư.

Bản quyền © 2022 của CTCP Chứng khoán KIS Việt Nam. Báo cáo này không được sao chụp, nhân bản hoặc xuất bản (toàn bộ hoặc từng phần) hoặc tiết lộ cho bất kỳ người nào khác mà không được sự chấp thuận bằng văn bản của CTCP Chứng khoán KIS Việt Nam.