

## Vùng đáy mới

### Diễn biến thị trường

Chỉ số VNIndex tiếp tục đi xuống trong tuần trước do áp lực bán trên nhóm cổ phiếu bất động sản và tâm lý bi quan.

### Đồ thị: Vùng đáy mới

Xu hướng điều chỉnh trong trung hạn đã được xác nhận khi chỉ số VNIndex đóng cửa dưới các đường trung bình động quan trọng như đường MA50 và đường MA100. Bên cạnh đó, chỉ số cũng hình thành một đáy mới thấp hơn đáy tháng 07/2022. Điều này hàm ý xác nhận cho xu hướng giảm.

Trong ngắn hạn, chỉ số hình thành một đáy mới thấp hơn vùng 1,000 điểm, hàm ý về xu hướng điều chỉnh. Thêm vào, nhóm chỉ báo xu hướng và xung lượng đã xác nhận tín hiệu điều chỉnh. Do đó, thị trường khó có thể đảo chiều tăng trưởng trong thời gian tới.

Thanh khoản có phần được cải thiện khi khối lượng ở mức cao, cho thấy dòng tiền đang vào thị trường. Tuy nhiên, tín hiệu này chỉ là tín hiệu cảnh báo không phải tín hiệu mua bán nên nhà đầu tư cần thêm những tín hiệu xác nhận về sự đảo chiều khác.

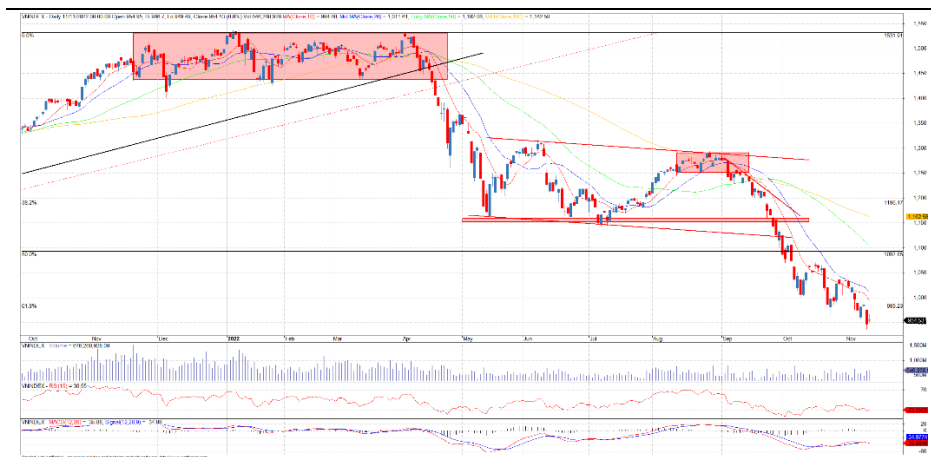
Ngưỡng hỗ trợ quan trọng trong giai đoạn này là 950 điểm trong khi ngưỡng 1,000 điểm sẽ là kháng cự mạnh.

→ Xu hướng điều chỉnh đang chiếm ưu thế trong ngắn hạn khi chỉ số hình thành một vùng đáy mới thấp hơn dưới ngưỡng 1,000 điểm.

### Chiến lược đầu tư: Đứng ngoài quan sát

Trong tình huống này, nhà đầu tư nên đứng ngoài quan sát và chờ đợi thêm những tín hiệu xác nhận tiếp theo do sự phục hồi hiện tại chưa thật sự bền vững.

**Hình 1. Đồ thị nến trong ngày - VNIndex**



Nguồn: Finpro, AmiBroker, KIS

**Bảng 1. Thống kê chỉ số**

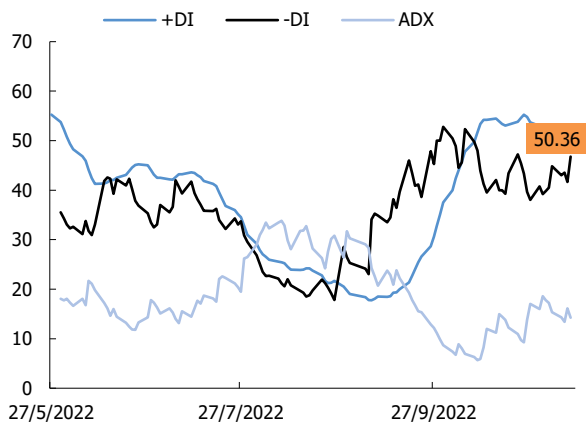
Điểm số	954
% thay đổi theo tuần	-2.2
KLGDTB 1 tuần (CP)	521,178,640
Thấp/Cao 52 tuần	936-1536
Vốn hoá (Ngàn tỷ đồng)	3,801
PER (x)	10.0
PBR (x)	1.5

Nguồn: Bloomberg

**Trần Trương Mạnh Hiếu**

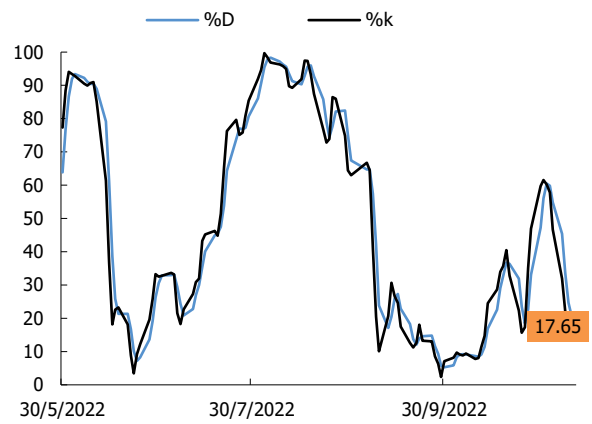
Hieu.ttm@kisvn.vn

**Hình 2. Nhóm chỉ báo xác nhận xu hướng - VNIndex**



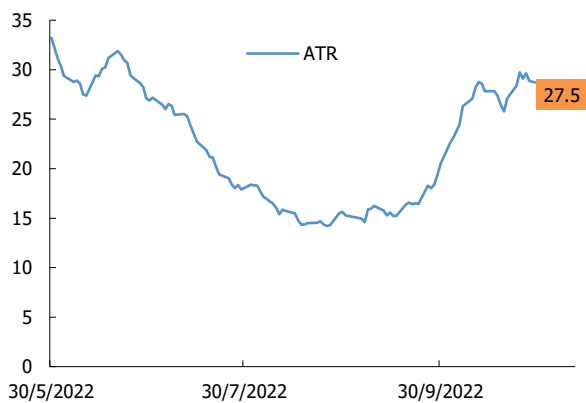
Nguồn: Fiinpro, AmiBroker, KIS

**Hình 3. Chỉ báo dao động (Stochastic) - VNIndex**



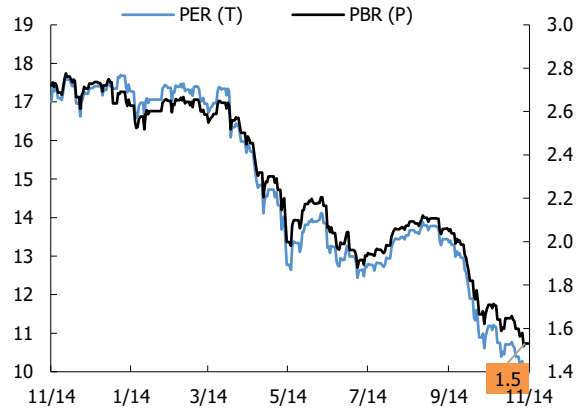
Nguồn: Fiinpro, AmiBroker, KIS

**Hình 4. Chỉ báo dao động (ATR) - VNIndex**



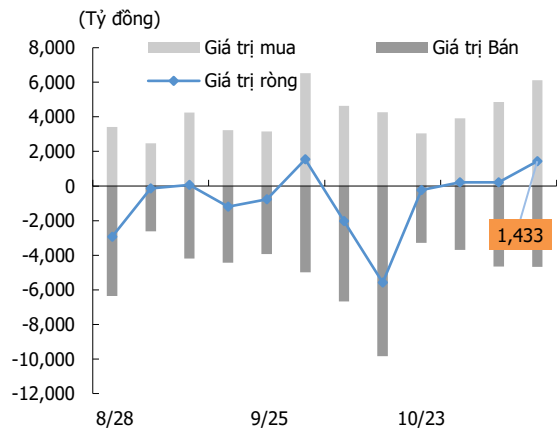
Nguồn: Fiinpro, AmiBroker, KIS

**Hình 5. PE và PB - VNIndex**



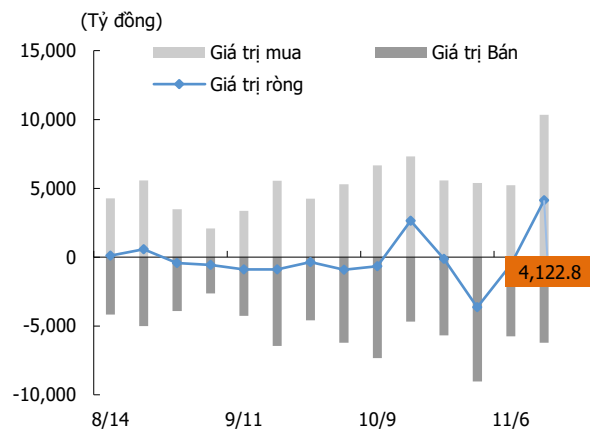
Nguồn: KIS, Bloomberg

**Hình 6. Giao dịch khối ngoại**



Nguồn: Fiinpro, KIS

**Hình 7. Giao dịch nhà đầu tư tổ chức trong nước**



Nguồn: Fiinpro, KIS

## Miễn Trừ Trách Nhiệm

Báo cáo phân tích này và các tài liệu marketing cho chứng khoán Việt Nam được thực hiện và phát hành bởi phòng phân tích của CTCP Chứng khoán KIS Việt Nam, công ty được cấp giấy phép đầu tư của Ủy ban Chứng khoán Nhà nước Việt Nam. Chuyên viên phân tích, người thực hiện và phát hành báo cáo phân tích này và các tài liệu marketing, được cấp chứng chỉ hành nghề và được quản lý bởi UBCKNN Việt Nam. Báo cáo này không được sao chụp, nhân bản hoặc xuất bản (toàn bộ hoặc từng phần) hoặc tiết lộ cho bất kỳ người nào khác mà không được sự chấp thuận bằng văn bản của CTCP Chứng khoán KIS Việt Nam.

Báo cáo này được viết nhằm mục đích chỉ cung cấp thông tin. Bản báo cáo này không nên và không được diễn giải như một đề nghị mua hoặc bán hoặc khuyến khích mua hoặc bán bất cứ khoản đầu tư nào. Khi xây dựng bản báo cáo này, chúng tôi hoàn toàn đã không cân nhắc về các mục tiêu đầu tư, tình hình tài chính hoặc các nhu cầu cụ thể của các nhà đầu tư. Cho nên khi đưa ra các quyết định đầu tư cho riêng mình các nhà đầu tư nên dựa vào đánh giá cá nhân hoặc tư vấn của chuyên gia tư vấn tài chính độc lập của mình và tùy theo tình hình tài chính cá nhân, mục tiêu đầu tư và các quan điểm thích hợp khác trong từng hoàn cảnh. CTCP Chứng khoán KIS Việt Nam không đảm bảo nhà đầu tư sẽ đạt được lợi nhuận hoặc được chia sẻ lợi nhuận từ các khoản đầu tư. CTCP Chứng khoán KIS Việt Nam, hoặc các bên liên quan, và các nhân sự cấp cao, giám đốc và nhân viên tuyên bố miễn trừ trách nhiệm với các khoản lỗ hoặc tổn thất liên quan đến việc sử dụng toàn bộ hoặc một phần báo cáo này. Thông tin và nhận định có thể thay đổi bất cứ lúc nào mà không cần báo trước và có thể khác hoặc ngược với quan điểm được thể hiện trong các mảng kinh doanh khác của CTCP Chứng khoán KIS Việt Nam. Quyết định đầu tư cuối cùng phải dựa trên các đánh giá cá nhân của khách hàng, và báo cáo phân tích này và các tài liệu marketing không thể được sử dụng như là chứng cứ cho các tranh chấp pháp lý liên quan đến các quyết định đầu tư.

Bản quyền © 2022 của CTCP Chứng khoán KIS Việt Nam. Báo cáo này không được sao chụp, nhân bản hoặc xuất bản (toàn bộ hoặc từng phần) hoặc tiết lộ cho bất kỳ người nào khác mà không được sự chấp thuận bằng văn bản của CTCP Chứng khoán KIS Việt Nam.