

31/10/2022

Phân kỳ tăng giá

Diễn biến thị trường

Chỉ số VNIndex tiếp tục tăng trưởng trong tuần trước nhờ vào lực cầu bất đáy xuất hiện sau khi chỉ số đóng cửa dưới ngưỡng 1,000 điểm.

Đồ thị: Phân kỳ tăng giá

Xu hướng điều chỉnh trong trung hạn đã được xác nhận khi chỉ số VNIndex đóng cửa dưới các đường trung bình động quan trọng như đường MA50 và đường MA100. Bên cạnh đó, chỉ số cũng hình thành một đáy mới thấp hơn đáy tháng 07/2022. Điều này hàm ý xác nhận cho xu hướng giảm.

Trong ngắn hạn, chỉ số cho thấy phân kỳ tăng giá với chỉ báo RSI. Điều này hàm ý về tín hiệu phục hồi. Bên cạnh đó, tâm lý thị trường đang lạc quan với khối lượng tăng. Do đó, thị trường có thể hình thành một đáy ngắn hạn quanh vùng 1,000 điểm.

Tuy nhiên, chỉ số không vượt được đường trung bình động 20 kỳ và áp lực bán vẫn còn ở vùng giá cao. Do đó, xu hướng tăng hiện tại chỉ có thể duy trì trong 1 hoặc 2 tuần.

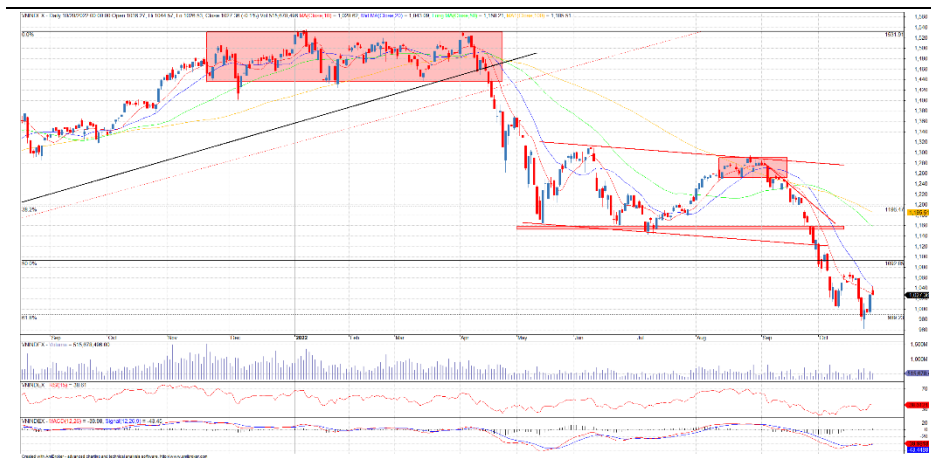
Ngưỡng hỗ trợ quan trọng trong giai đoạn này là 1,000 điểm trong khi ngưỡng 1,100 điểm sẽ là kháng cự mạnh.

→ Chỉ số VNIndex đang cho thấy những tín hiệu đảo chiều quan trọng nhờ lực cầu bất đáy quanh vùng 1,000 điểm.

Chiến lược đầu tư: Đứng ngoài quan sát

Trong tình huống này, nhà đầu tư nên đứng ngoài quan sát và chờ đợi thêm những tín hiệu xác nhận tiếp theo do sự phục hồi hiện tại chưa thật sự bền vững.

Hình 1. Đồ thị nến trong ngày - VNIndex



Nguồn: Fiinpro, AmiBroker, KIS

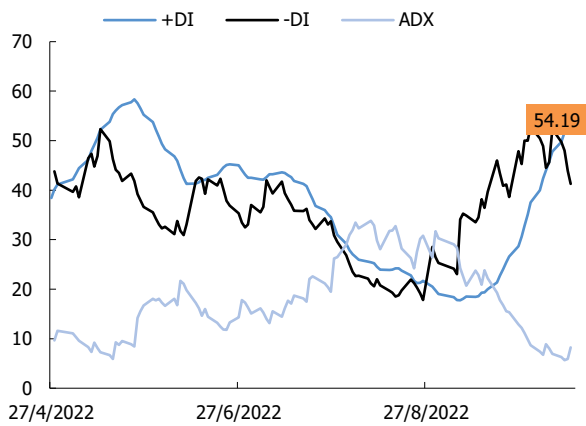
Bảng 1. Thống kê chỉ số

Điểm số	1,019
% thay đổi theo tuần	(4.0)
KLGDTB 1 tuần (CP)	384,887,260
Thấp/Cao 52 tuần	999-1536
Vốn hoá (Ngàn tỷ đồng)	4,166
PER (x)	10.9
PBR (x)	1.7

Nguồn: Bloomberg

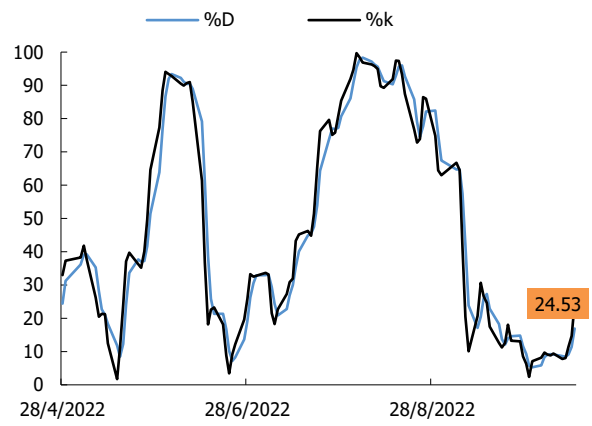
Trần Trương Mạnh Hiếu
Hieu.ttm@kisvn.vn

Hình 2. Nhóm chỉ báo xác nhận xu hướng - VNIndex



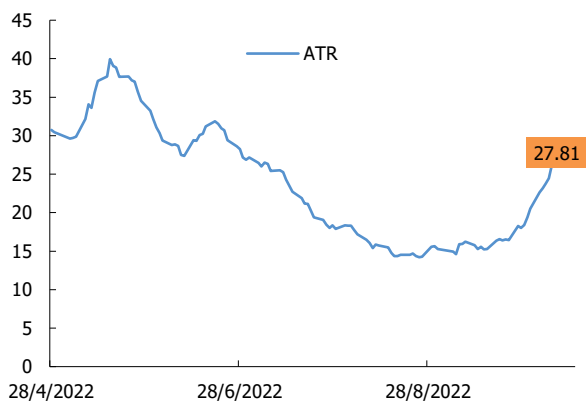
Nguồn: Fiinpro, AmiBroker, KIS

Hình 3. Chỉ báo dao động (Stochastic) - VNIndex



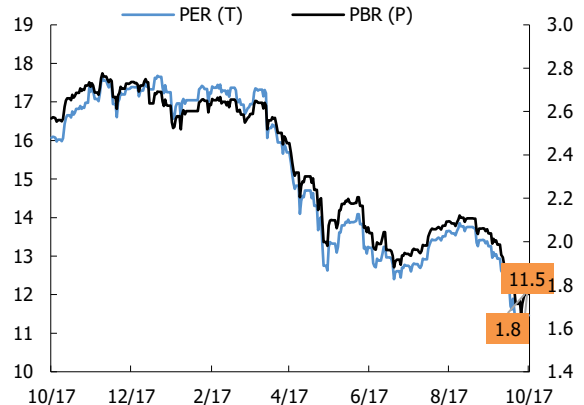
Nguồn: Fiinpro, AmiBroker, KIS

Hình 4. Chỉ báo dao động (ATR) - VNIndex



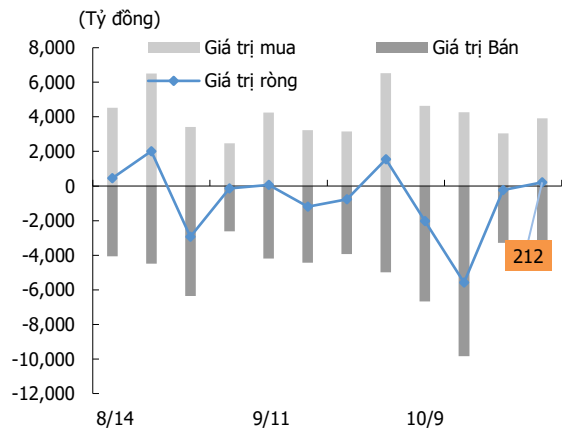
Nguồn: Fiinpro, AmiBroker, KIS

Hình 5. PE và PB - VNIndex



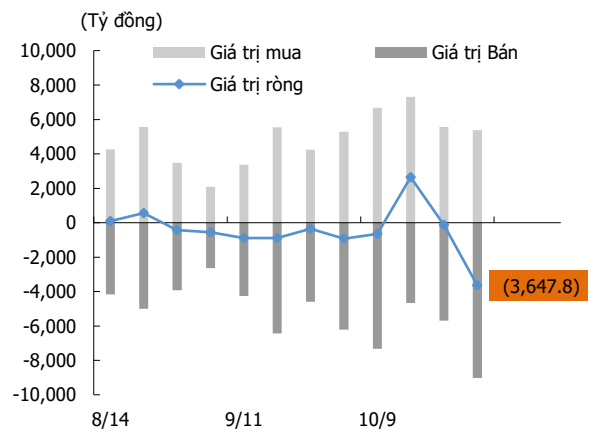
Nguồn: KIS, Bloomberg

Hình 6. Giao dịch khối ngoại



Nguồn: Fiinpro, KIS

Hình 7. Giao dịch nhà đầu tư tổ chức trong nước



Nguồn: Fiinpro, KIS

Miễn Trừ Trách Nhiệm

Báo cáo phân tích này và các tài liệu marketing cho chứng khoán Việt Nam được thực hiện và phát hành bởi phòng phân tích của CTCP Chứng khoán KIS Việt Nam, công ty được cấp giấy phép đầu tư của Ủy ban Chứng khoán Nhà nước Việt Nam. Chuyên viên phân tích, người thực hiện và phát hành báo cáo phân tích này và các tài liệu marketing, được cấp chứng chỉ hành nghề và được quản lý bởi UBCKNN Việt Nam. Báo cáo này không được sao chụp, nhân bản hoặc xuất bản (toàn bộ hoặc từng phần) hoặc tiết lộ cho bất kỳ người nào khác mà không được sự chấp thuận bằng văn bản của CTCP Chứng khoán KIS Việt Nam.

Báo cáo này được viết nhằm mục đích chỉ cung cấp thông tin. Bản báo cáo này không nên và không được diễn giải như một đề nghị mua hoặc bán hoặc khuyến khích mua hoặc bán bất cứ khoản đầu tư nào. Khi xây dựng bản báo cáo này, chúng tôi hoàn toàn đã không cân nhắc về các mục tiêu đầu tư, tình hình tài chính hoặc các nhu cầu cụ thể của các nhà đầu tư. Cho nên khi đưa ra các quyết định đầu tư cho riêng mình các nhà đầu tư nên dựa vào đánh giá cá nhân hoặc tư vấn của chuyên gia tư vấn tài chính độc lập của mình và tùy theo tình hình tài chính cá nhân, mục tiêu đầu tư và các quan điểm thích hợp khác trong từng hoàn cảnh. CTCP Chứng khoán KIS Việt Nam không đảm bảo nhà đầu tư sẽ đạt được lợi nhuận hoặc được chia sẻ lợi nhuận từ các khoản đầu tư. CTCP Chứng khoán KIS Việt Nam, hoặc các bên liên quan, và các nhân sự cấp cao, giám đốc và nhân viên tuyên bố miễn trừ trách nhiệm với các khoản lỗ hoặc tổn thất liên quan đến việc sử dụng toàn bộ hoặc một phần báo cáo này. Thông tin và nhận định có thể thay đổi bất cứ lúc nào mà không cần báo trước và có thể khác hoặc ngược với quan điểm được thể hiện trong các mảng kinh doanh khác của CTCP Chứng khoán KIS Việt Nam. Quyết định đầu tư cuối cùng phải dựa trên các đánh giá cá nhân của khách hàng, và báo cáo phân tích này và các tài liệu marketing không thể được sử dụng như là chứng cứ cho các tranh chấp pháp lý liên quan đến các quyết định đầu tư.

Bản quyền © 2022 của CTCP Chứng khoán KIS Việt Nam. Báo cáo này không được sao chụp, nhân bản hoặc xuất bản (toàn bộ hoặc từng phần) hoặc tiết lộ cho bất kỳ người nào khác mà không được sự chấp thuận bằng văn bản của CTCP Chứng khoán KIS Việt Nam.