

Kiểm định lại vùng 1,000 điểm

Diễn biến thị trường

Áp lực bán tiếp tục duy trì ở mức cao quanh vùng 1,080 điểm và đưa chỉ số VNIndex kiểm định lại vùng 950-1,000 điểm lần thứ hai. Đáng chú ý, đà giảm vẫn chưa có dấu hiệu suy yếu quanh vùng 1,000 điểm.

Đồ thị: Đà giảm có khuynh hướng kéo dài

Áp lực bán vẫn ở mức cao và chỉ số VNIndex đang có khuynh hướng kiểm định lại vùng 950-1,000 điểm, độ biến động sẽ gia tăng trong các phiên giao dịch tiếp theo.

Xu hướng giảm sẽ tiếp tục, xác nhận bởi hệ thống các đường MAs. Ngoài ra, đà giảm vẫn duy trì ở mức cao và chưa có dấu hiệu suy yếu khi mẫu nến giảm được hình thành.

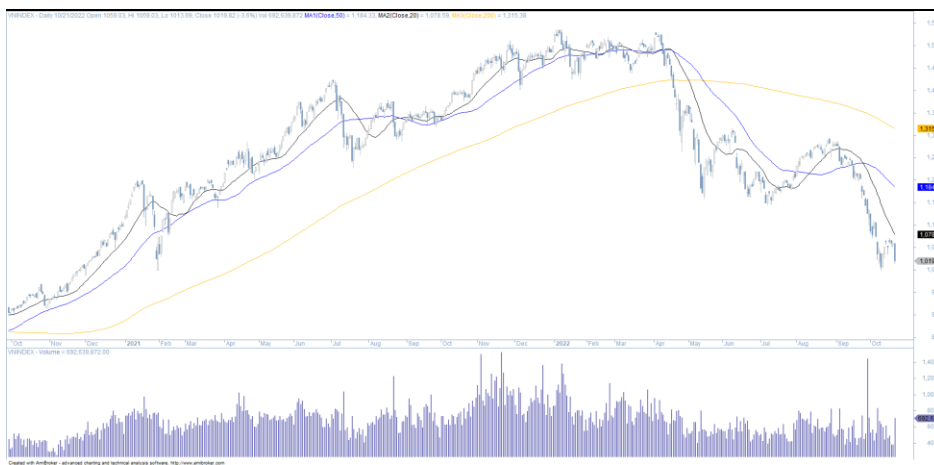
Tuy nhiên, vùng 950-1,000 điểm là vùng cầu trong dài hạn. Do vậy, giai đoạn phục hồi ngắn hạn khả năng cao sẽ xuất hiện.

Các khung thời gian trung và dài hạn đều xác nhận cho sự kéo dài của xu hướng giảm. Nếu giai đoạn phục hồi xuất hiện, lực cầu sẽ nhanh chóng biến mất.

Chiến lược đầu tư: Giảm vị thế và đứng ngoài quan sát

Giai đoạn phục hồi đã kết thúc khi vùng 1,250 điểm bị phá vỡ. Ngoài ra, chỉ số VNIndex đang có khuynh hướng kiểm định lại vùng 1,150 điểm. Do vậy, nhà đầu tư nên giảm tỉ trọng trên nhóm cổ phiếu dẫn dắt, đứng ngoài quan sát cho tới khi vùng đáy được xác nhận.

Hình 1. Đồ thị nền trong ngày - VNIndex



Nguồn: Fiinpro, AmiBroker, KIS

Bảng 1. Thống kê chỉ số

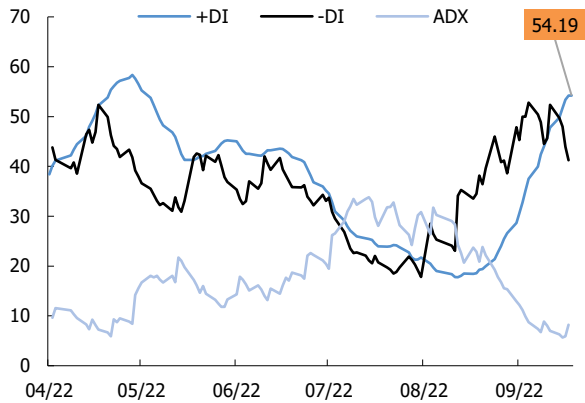
Điểm số	1,019
% thay đổi theo tuần	(4.0)
KLGD TB 1 tuần (CP)	384,887,760
Thấp/Cao 52 tuần	999-1,536
Vốn hoá (Ngàn tỷ đồng)	4,166
PER (x)	10.9
PBR (x)	1.7

Nguồn: Bloomberg

Lê Hải Đăng

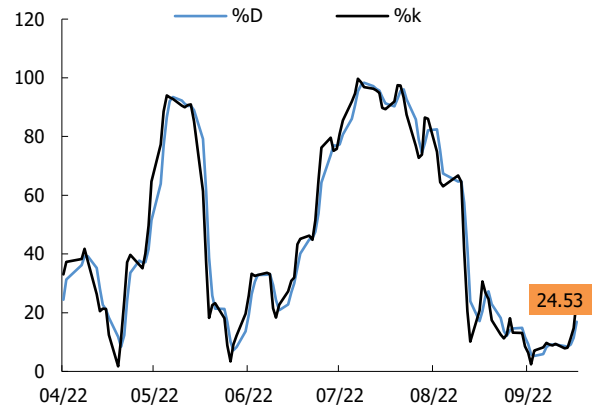
Dang.lh@kisvn.vn

Hình 2. Nhóm chỉ báo xác nhận xu hướng - VNIndex



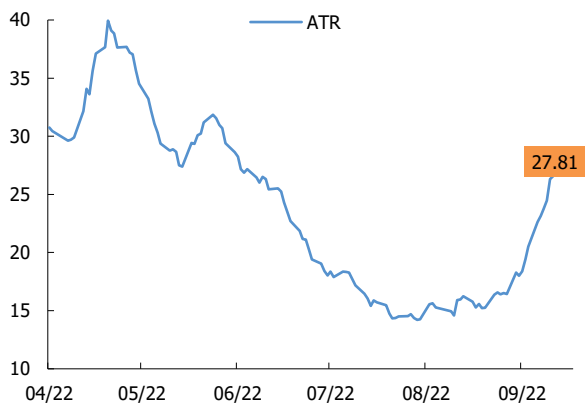
Nguồn: Fiipro, AmiBroker, KIS

Hình 3. Chỉ báo dao động (Stochastic) - VNIndex



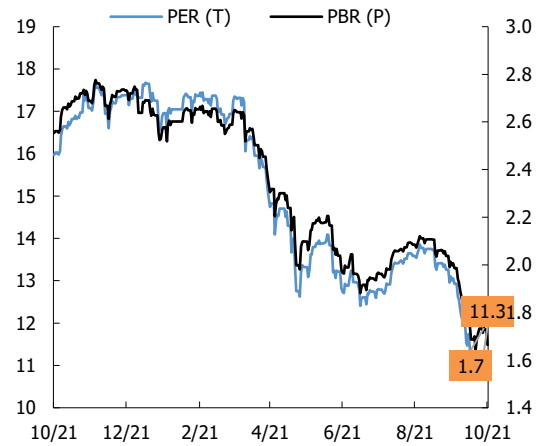
Nguồn: Fiipro, AmiBroker, KIS

Hình 4. Chỉ báo dao động (ATR) - VNIndex



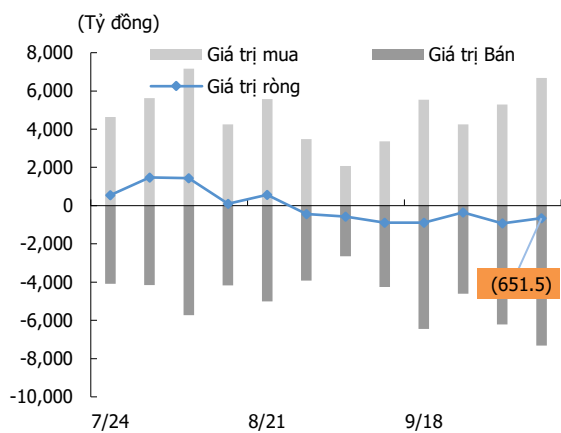
Nguồn: Fiipro, AmiBroker, KIS

Hình 5. PE và PB - VNIndex



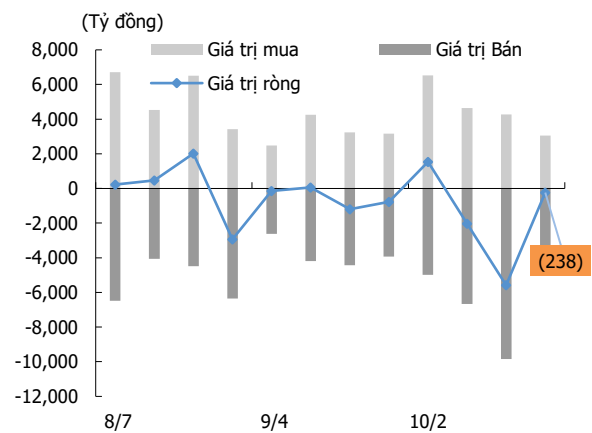
Nguồn: KIS, Bloomberg

Hình 6. Giao dịch khối ngoại



Nguồn: Fiipro, KIS

Hình 7. Giao dịch nhà đầu tư tổ chức trong nước



Nguồn: Fiipro, KIS

Miễn Trừ Trách Nhiệm

Báo cáo phân tích này và các tài liệu marketing cho chứng khoán Việt Nam được thực hiện và phát hành bởi phòng phân tích của CTCP Chứng khoán KIS Việt Nam, công ty được cấp giấy phép đầu tư của Ủy ban Chứng khoán Nhà nước Việt Nam. Chuyên viên phân tích, người thực hiện và phát hành báo cáo phân tích này và các tài liệu marketing, được cấp chứng chỉ hành nghề và được quản lý bởi UBCKNN Việt Nam. Báo cáo này không được sao chụp, nhân bản hoặc xuất bản (toàn bộ hoặc từng phần) hoặc tiết lộ cho bất kỳ người nào khác mà không được sự chấp thuận bằng văn bản của CTCP Chứng khoán KIS Việt Nam.

Báo cáo này được viết nhằm mục đích chỉ cung cấp thông tin. Bản báo cáo này không nên và không được diễn giải như một đề nghị mua hoặc bán hoặc khuyến khích mua hoặc bán bất cứ khoản đầu tư nào. Khi xây dựng bản báo cáo này, chúng tôi hoàn toàn đã không cân nhắc về các mục tiêu đầu tư, tình hình tài chính hoặc các nhu cầu cụ thể của các nhà đầu tư. Cho nên khi đưa ra các quyết định đầu tư cho riêng mình các nhà đầu tư nên dựa vào đánh giá cá nhân hoặc tư vấn của chuyên gia tư vấn tài chính độc lập của mình và tùy theo tình hình tài chính cá nhân, mục tiêu đầu tư và các quan điểm thích hợp khác trong từng hoàn cảnh. CTCP Chứng khoán KIS Việt Nam không đảm bảo nhà đầu tư sẽ đạt được lợi nhuận hoặc được chia sẻ lợi nhuận từ các khoản đầu tư. CTCP Chứng khoán KIS Việt Nam, hoặc các bên liên quan, và các nhân sự cấp cao, giám đốc và nhân viên tuyên bố miễn trừ trách nhiệm với các khoản lỗ hoặc tổn thất liên quan đến việc sử dụng toàn bộ hoặc một phần báo cáo này. Thông tin và nhận định có thể thay đổi bất cứ lúc nào mà không cần báo trước và có thể khác hoặc ngược với quan điểm được thể hiện trong các mảng kinh doanh khác của CTCP Chứng khoán KIS Việt Nam. Quyết định đầu tư cuối cùng phải dựa trên các đánh giá cá nhân của khách hàng, và báo cáo phân tích này và các tài liệu marketing không thể được sử dụng như là chứng cứ cho các tranh chấp pháp lý liên quan đến các quyết định đầu tư.

Bản quyền © 2022 của CTCP Chứng khoán KIS Việt Nam. Báo cáo này không được sao chụp, nhân bản hoặc xuất bản (toàn bộ hoặc từng phần) hoặc tiết lộ cho bất kỳ người nào khác mà không được sự chấp thuận bằng văn bản của CTCP Chứng khoán KIS Việt Nam.