

# Thủy sản

## Cập nhật xuất khẩu thủy sản tháng 8

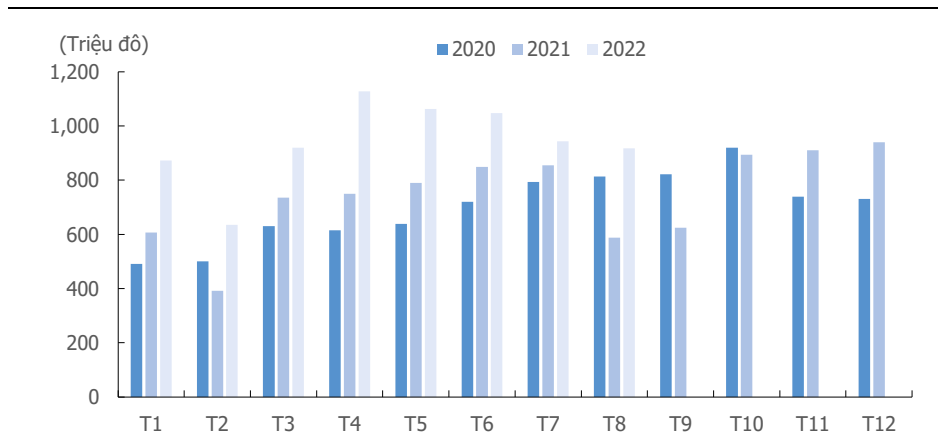
### Xuất khẩu thủy sản sang Mỹ hạ nhiệt trong T8/2022

- Trong T8/2022, xuất khẩu thủy sản sơ bộ đạt 917 triệu đô, +56.0% n/n chủ yếu do mức nền thấp năm 2021. Trong bối cảnh dịch Covid-19 bùng phát nghiêm trọng ở khu vực ĐBSCL (chiếm hơn 70% xuất khẩu thủy sản) vào T8/2021, việc thực hiện các biện pháp kiểm soát dịch chặt chẽ đã làm gián đoạn chuỗi sản xuất và cung ứng thủy sản.
- Xuất khẩu cá tra tăng 85.9% n/n. Trong khi xuất khẩu tôm giảm 4.7% n/n trong T8 do xuất khẩu tôm giảm lần lượt 33% n/n và 18% n/n tại thị trường Mỹ và Trung Quốc.
- Tăng trưởng xuất khẩu sang thị trường Trung Quốc và EU vẫn ở mức cao, lần lượt là + 60% n/n / + 7.9% t/t và + 95% n/n / + 1.4% t/t. Ngược lại, xuất khẩu sang Mỹ giảm 1.6% n/n và 6.1% t/t.
- Xuất khẩu thủy sản T8 tiếp tục giảm 2.7% t/t. Đáng chú ý, xuất khẩu tôm tiếp tục giảm trong tháng 8 sau khi đạt đỉnh vào tháng 5, -6.7% t/t, và xuất khẩu cá tra vẫn duy trì đà tăng n/n nhưng giảm 5% t/t.
- Tuy nhiên, giá bán cá tra tại các thị trường vẫn ở mức cao 2.8 USD / kg (+ 30% n/n và -1% t/t) trong T8.

### Xuất khẩu thủy sản trong 8T22 đạt 84% kế hoạch 2022

- Nhìn chung, xuất khẩu thủy sản của Việt Nam tăng 35.2% n/n lên 7.5 tỷ đô, nhờ xuất khẩu thủy sản tăng mạnh ở các mặt hàng như cá tra (+ 81.7% n/n), cá ngừ (+ 79% n/n) và tôm (+22.4% n/n) trong 8T22. Xuất khẩu thủy sản của Việt Nam đã hoàn thành 84% kế hoạch 2022.
- Cụ thể, xuất khẩu thủy sản sang các thị trường chính tăng mạnh trong 6T22, thúc đẩy xuất khẩu 8T22 tăng 73.8% n/n sang Trung Quốc, + 26% n/n sang Mỹ và + 45.5% n/n sang thị trường EU.

**Hình 1. Xuất khẩu thủy sản 8 tháng đầu năm vượt trội**



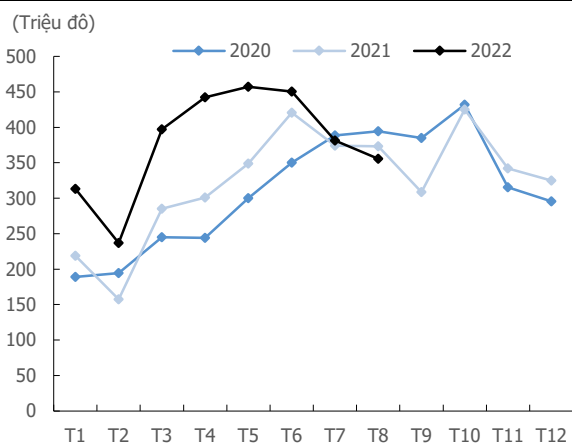
Nguồn : VASEP, FiinPro, KISVN

## TÍCH CỰC (Duy trì)

**Linh Phạm**

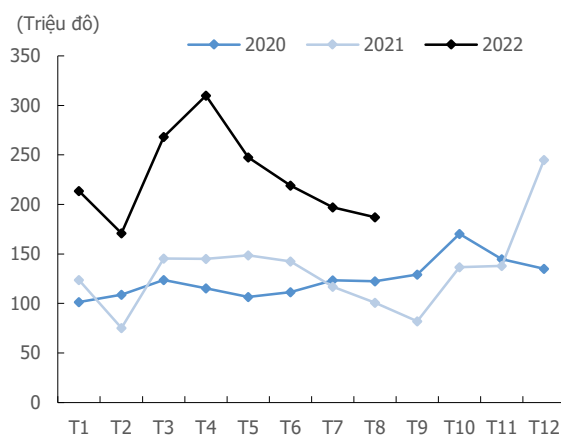
Linh.pt@kisvn.vn

**Hình 2. Tăng trưởng xuất khẩu tôm giảm n/n**



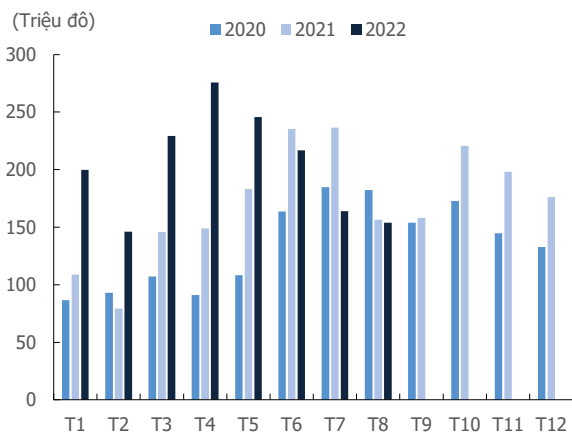
Nguồn: VASEP, KISVN

**Hình 3. Xuất khẩu cá tra tăng n/n trong tháng 8**



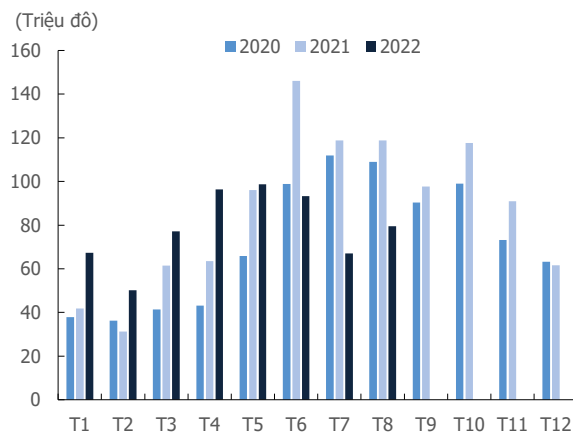
Nguồn: VASEP, KISVN Estimate

**Hình 4. Hoạt động xuất khẩu thủy sản sang thị trường Mỹ hạ nhiệt sau khi đạt đỉnh vào tháng 4**



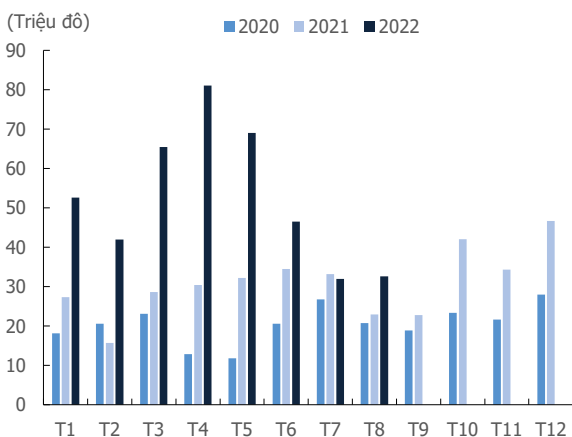
Nguồn: VASEP, KISVN

**Hình 5. Tăng trưởng xuất khẩu tôm sang thị trường Mỹ giảm n/n trong tháng 8**



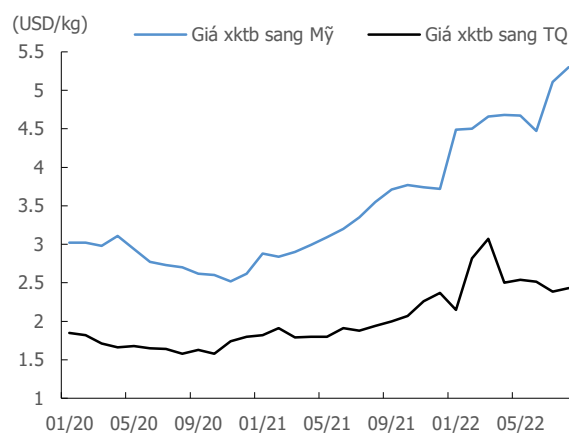
Nguồn: Undercurrent Data, KISVN, Seabina Group

**Hình 6. Tăng trưởng xuất khẩu cá tra sang thị trường Mỹ đã chậm lại kể từ tháng 4**



Nguồn: VASEP, KISVN

**Hình 7. Giá xuất khẩu cá tra vẫn ở mức cao**



Nguồn: UndercurrentData, Agromonitor, KISVN

■ **Nguyên tắc đánh giá của CTCP Chứng khoán KIS Việt Nam với cổ phiếu dựa trên lợi nhuận kỳ vọng trong 12 tháng tới**

- MUA: Tổng lợi nhuận kỳ vọng là 15% hoặc hơn.
- Nắm giữ: Tổng lợi nhuận kỳ vọng từ -5% đến 15%.
- Bán: Tổng lợi nhuận kỳ vọng là -5% hoặc thấp hơn.
- CTCP Chứng khoán KIS Việt Nam không cung cấp giá mục tiêu với cổ phiếu khuyến nghị Nắm giữ hoặc Bán.

■ **Nguyên tắc đánh giá của CTCP Chứng khoán KIS Việt Nam với ngành trong 12 tháng tới**

- Nâng tỷ trọng: Khuyến nghị tăng tỷ trọng của ngành trong danh mục so với tỷ trọng dựa trên vốn hóa của ngành trong VNIndex.
- Trung lập: Khuyến nghị giữ tỷ trọng của ngành trong danh mục bằng với tỷ trọng dựa trên vốn hóa của ngành trong VNIndex.
- Giảm tỷ trọng: Khuyến nghị giảm tỷ trọng của ngành trong danh mục so với tỷ trọng dựa trên vốn hóa của ngành trong VNIndex.

■ **Xác nhận của chuyên viên phân tích**

Chúng tôi, chuyên viên phân tích thực hiện báo cáo này, xác nhận rằng báo cáo phản ánh chính xác quan điểm cá nhân của chúng tôi về công ty được phân tích trong báo cáo. Chúng tôi cũng xác nhận rằng chúng tôi đã, đang và sẽ không nhận được các khoản lợi ích cá nhân nào, liên quan đến khuyến nghị và quan điểm trong báo cáo, một cách trực tiếp hoặc gián tiếp.

■ **Thông tin công khai quan trọng**

Ở thời điểm cuối tháng liền trước của ngày phát hành báo cáo (hoặc cuối tháng thứ 2 liền trước nếu ngày phát hành báo cáo sau ngày cuối tháng liền trước ít hơn 10 ngày), CTCP Chứng khoán KIS Việt Nam hoặc các bên liên quan không nắm giữ 1% hoặc nhiều hơn cổ phần của công ty được phân tích trong báo cáo.

Không có mâu thuẫn lợi ích quan trọng nào giữa chuyên viên phân tích, CTCP Chứng khoán KIS Việt Nam và các bên liên quan tại thời điểm phát hành báo cáo.

CTCP Chứng khoán KIS Việt Nam hoặc các bên liên quan không quản lý hoặc đồng quản lý việc phát hành ra công chúng cổ phiếu của công ty được phân tích trong báo cáo trong vòng 12 tháng qua.

CTCP Chứng khoán KIS Việt Nam hoặc các bên liên quan không nhận được khoản lợi ích nào từ dịch vụ ngân hàng đầu tư từ công ty được phân tích trong báo cáo trong 12 tháng qua; CTCP Chứng khoán KIS Việt Nam hoặc các bên liên quan không kỳ vọng hoặc tìm kiếm các khoản lợi ích nào từ dịch vụ ngân hàng đầu tư từ công ty được phân tích trong báo cáo trong ba tháng tới.

CTCP Chứng khoán KIS Việt Nam hoặc các bên liên quan không tạo lập thị trường cho cổ phiếu của công ty được phân tích trong báo cáo tại thời điểm phát hành báo cáo.

CTCP Chứng khoán KIS Việt Nam không nắm hơn 1% cổ phần của công ty được phân tích trong báo cáo tại ngày 12/09/2022.

CTCP Chứng khoán KIS Việt Nam đã không cung cấp trước báo cáo này cho các bên thứ ba khác.

Cả chuyên viên phân tích thực hiện báo cáo này và người liên quan không sở hữu cổ phiếu của công ty được phân tích trong báo cáo tại ngày 12/09/2022.

CTCP Chứng khoán KIS Việt Nam đã phát hành chứng quyền có đảm bảo với cổ phiếu Thủy sản và hiện là công ty tạo lập thị trường.

Người thực hiện: Linh Phạm

## Miễn Trừ Trách Nhiệm

Báo cáo phân tích này và các tài liệu marketing cho chứng khoán Việt Nam được thực hiện và phát hành bởi phòng phân tích của CTCP Chứng khoán KIS Việt Nam, công ty được cấp giấy phép đầu tư của Ủy ban Chứng khoán Nhà nước Việt Nam. Chuyên viên phân tích, người thực hiện và phát hành báo cáo phân tích này và các tài liệu marketing, được cấp chứng chỉ hành nghề và được quản lý bởi UBCKNN Việt Nam. Báo cáo này không được sao chụp, nhân bản hoặc xuất bản (toàn bộ hoặc từng phần) hoặc tiết lộ cho bất kỳ người nào khác mà không được sự chấp thuận bằng văn bản của CTCP Chứng khoán KIS Việt Nam.

Báo cáo này được viết nhằm mục đích chỉ cung cấp thông tin. Bản báo cáo này không nên và không được diễn giải như một đề nghị mua hoặc bán hoặc khuyến khích mua hoặc bán bất cứ khoản đầu tư nào. Khi xây dựng bản báo cáo này, chúng tôi hoàn toàn đã không cân nhắc về các mục tiêu đầu tư, tình hình tài chính hoặc các nhu cầu cụ thể của các nhà đầu tư. Cho nên khi đưa ra các quyết định đầu tư cho riêng mình các nhà đầu tư nên dựa vào đánh giá cá nhân hoặc tư vấn của chuyên gia tư vấn tài chính độc lập của mình và tùy theo tình hình tài chính cá nhân, mục tiêu đầu tư và các quan điểm thích hợp khác trong từng hoàn cảnh. CTCP Chứng khoán KIS Việt Nam không đảm bảo nhà đầu tư sẽ đạt được lợi nhuận hoặc được chia sẻ lợi nhuận từ các khoản đầu tư. CTCP Chứng khoán KIS Việt Nam, hoặc các bên liên quan, và các nhân sự cấp cao, giám đốc và nhân viên tuyên bố miễn trừ trách nhiệm với các khoản lỗ hoặc tổn thất liên quan đến việc sử dụng toàn bộ hoặc một phần báo cáo này. Thông tin và nhận định có thể thay đổi bất cứ lúc nào mà không cần báo trước và có thể khác hoặc ngược với quan điểm được thể hiện trong các mảng kinh doanh khác của CTCP Chứng khoán KIS Việt Nam. Quyết định đầu tư cuối cùng phải dựa trên các đánh giá cá nhân của khách hàng, và báo cáo phân tích này và các tài liệu marketing không thể được sử dụng như là chứng cứ cho các tranh chấp pháp lý liên quan đến các quyết định đầu tư.

Bản quyền © 2022 của CTCP Chứng khoán KIS Việt Nam. Báo cáo này không được sao chụp, nhân bản hoặc xuất bản (toàn bộ hoặc từng phần) hoặc tiết lộ cho bất kỳ người nào khác mà không được sự chấp thuận bằng văn bản của CTCP Chứng khoán KIS Việt Nam.