

Dệt May

Không xếp hạng

Cập nhật tình hình xuất khẩu tháng 6

Xuất khẩu hàng dệt may duy trì đà tăng trưởng

- Theo số liệu sơ bộ của Tổng cục Hải quan, trị giá xuất khẩu hàng dệt may Việt Nam tháng 6 tiếp tục duy trì đà tăng trưởng tích cực ở mức 16.5% n/n và 13.1% t/t, đạt 3.6 tỷ USD.
- Hoa Kỳ tiếp tục là thị trường xuất khẩu hàng dệt may lớn nhất của Việt Nam trong tháng 6 với trị giá XK đạt gần 1.8 tỷ USD, +13.1% n/n/+11.2% t/t, chiếm 50.2% tổng trị giá hàng XK. Xuất khẩu sang thị trường Châu Âu cũng chứng kiến tăng trưởng ấn tượng về trị giá với mức tăng 31.6% n/n/12.4% t/t, đạt 430 triệu USD. Theo sau là Nhật Bản với 333.7 triệu USD (+23.6% n/n/+10.8% t/t) và Hàn Quốc với 203.1 triệu USD (+18.3% n/n/+26.6% t/t). Trong khi đó, XK sang thị trường Trung Quốc giảm 26.8% n/n, nhưng tăng 27.6% t/t, đạt 99.4 triệu USD.
- Theo Tổng cục Thống kê, sản lượng sản xuất hàng may mặc trong tháng 6 đạt 574.7 triệu cái (+39.3% n/n/+0.4% t/t).

Xuất khẩu xơ sợi tiếp tục giảm trong tháng 6

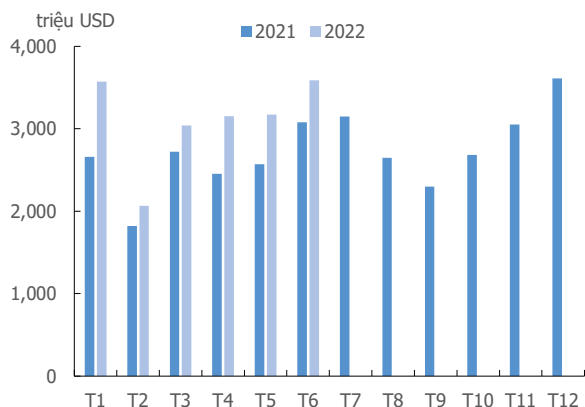
- Trị giá XK xơ sợi Việt Nam giảm 17.6% n/n/8.2% t/t xuống 403 triệu USD trong tháng 6, nối dài đà giảm theo tháng trong 3 tháng liên tiếp.
- Trung Quốc là đối tác NK xơ sợi lớn nhất với 143.4 triệu USD trị giá hàng nhập trong tháng 6 (-47% n/n/-29.7% t/t), chiếm 35.6% tổng giá trị XK xơ sợi của Việt Nam. Số liệu xuất khẩu sang thị trường Hoa Kỳ, Châu Âu, Nhật Bản và Hàn Quốc trong tháng 6 ghi nhận lần lượt là 17.6 triệu USD (+24.4% n/n/-8.1% t/t), 5.9 triệu USD (+16.9% n/n/-1.6% t/t), 9.2 triệu USD (+22.5% n/n/-23.1% t/t) và 46.7 triệu USD (+21.9% n/n/+8.1% t/t).
- Tháng 6 ghi nhận giá XK xơ sợi bình quân của Việt Nam tăng 7.8% n/n, tuy nhiên giảm 4.6% t/t xuống 3,071 USD/tấn.

Kết quả xuất khẩu khả quan trong 1H22 nhưng có thể giảm tốc trong 2H22

- Nhìn chung, XK hàng may mặc trong 1H22 tăng trưởng tích cực ở mức 21.4% n/n, đạt khoảng 18.6 tỷ USD.
- XK xơ sợi cũng có kết quả tương đối khả quan, với mức tăng trưởng 5.1% n/n và trị giá XK đạt khoảng 2.8 tỷ USD.
- Chúng tôi kỳ vọng xuất hàng may mặc sẽ giảm tốc trong 2H22 do tình trạng lạm phát leo thang ở các thị trường xuất khẩu chủ chốt khiến cho người tiêu dùng thắt chặt chi tiêu cho các sản phẩm không thiết yếu.

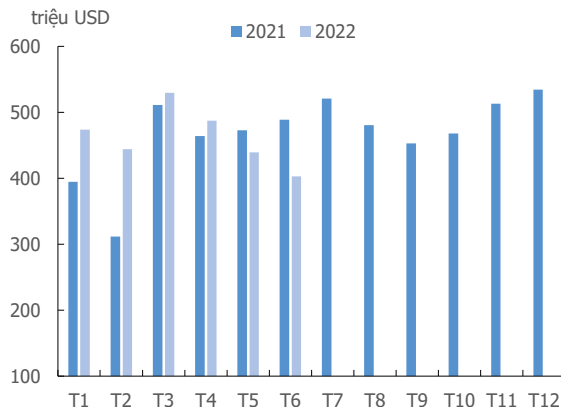
Quý Nguyễn
Quy.nt@kisvn.vn

Hình 1. Trị giá XK hàng dệt may Việt Nam



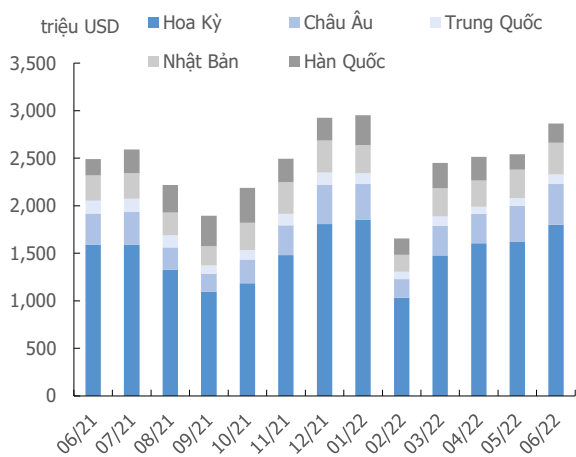
Nguồn: Tổng cục Hải quan

Hình 2. Trị giá XK hàng xơ sợi Việt Nam



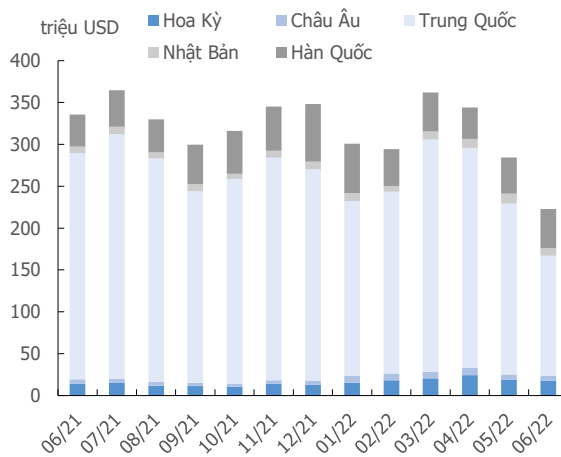
Nguồn: Tổng cục Hải quan

Hình 3. Trị giá XK hàng dệt may Việt Nam theo quốc gia



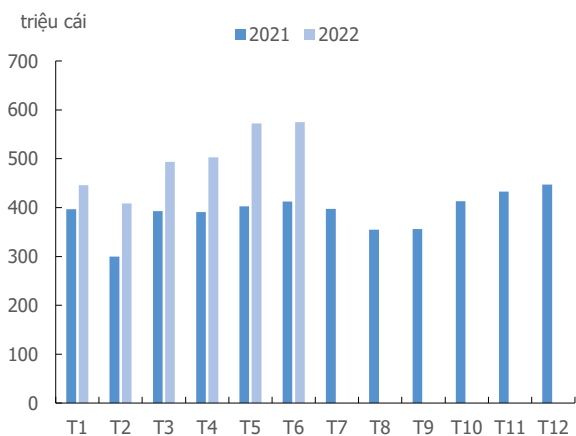
Nguồn: Tổng cục Hải quan

Hình 4. Trị giá XK hàng xơ sợi Việt Nam theo quốc gia



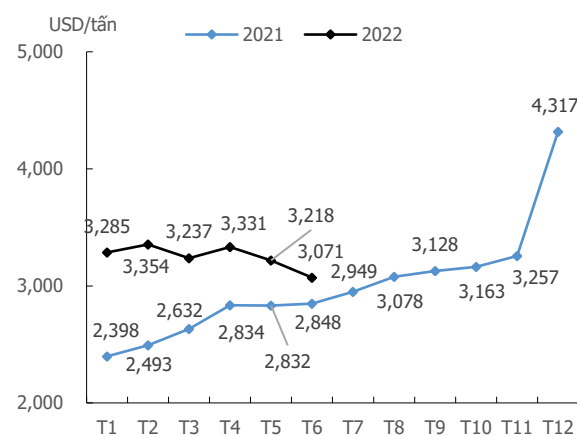
Nguồn: Tổng cục Hải quan

Hình 5. Sản lượng sản xuất hàng may mặc Việt Nam



Nguồn: Tổng cục Thống kê

Hình 6. Giá XK xơ sợi bình quân Việt Nam



Nguồn: Tổng cục Hải quan

■ **Nguyên tắc đánh giá của KIS Vietnam Securities Corp. với cổ phiếu dựa trên lợi nhuận kỳ vọng trong 12 tháng tới**

- MUA: Tổng lợi nhuận kỳ vọng là 15% hoặc hơn.
- Nắm giữ: Tổng lợi nhuận kỳ vọng từ -5% đến 15%.
- Bán: Tổng lợi nhuận kỳ vọng là -5% hoặc thấp hơn.
- KIS Vietnam Securities Corp. không cung cấp giá mục tiêu với cổ phiếu khuyến nghị Nắm giữ hoặc Bán.

■ **Nguyên tắc đánh giá của KIS Vietnam Securities Corp. với ngành trong 12 tháng tới**

- Nâng tỷ trọng: Khuyến nghị tăng tỷ trọng của ngành trong danh mục so với tỷ trọng dựa trên vốn hóa của ngành trong VNIndex.
- Trung lập: Khuyến nghị giữ tỷ trọng của ngành trong danh mục bằng với tỷ trọng dựa trên vốn hóa của ngành trong VNIndex.
- Giảm tỷ trọng: Khuyến nghị giảm tỷ trọng của ngành trong danh mục so với tỷ trọng dựa trên vốn hóa của ngành trong VNIndex.

■ **Xác nhận của chuyên viên phân tích**

Chúng tôi, chuyên viên phân tích thực hiện báo cáo này, xác nhận rằng báo cáo phản ánh chính xác quan điểm cá nhân của chúng tôi về công ty được phân tích trong báo cáo. Chúng tôi cũng xác nhận rằng chúng tôi đã, đang và sẽ không nhận được các khoản lợi ích cá nhân nào, liên quan đến khuyến nghị và quan điểm trong báo cáo, một cách trực tiếp hoặc gián tiếp.

■ **Thông tin công khai quan trọng**

Ở thời điểm cuối tháng liền trước của ngày phát hành báo cáo (hoặc cuối tháng thứ 2 liền trước nếu ngày phát hành báo cáo sau ngày cuối tháng liền trước ít hơn 10 ngày), KIS Vietnam Securities Corp. hoặc các bên liên quan không nắm giữ 1% hoặc nhiều hơn cổ phần của công ty được phân tích trong báo cáo.

Không có mâu thuẫn lợi ích quan trọng nào giữa chuyên viên phân tích, KIS Vietnam Securities Corp. và các bên liên quan tại thời điểm phát hành báo cáo.

KIS Vietnam Securities Corp. hoặc các bên liên quan không quản lý hoặc đồng quản lý việc phát hành ra công chứng cổ phiếu của công ty được phân tích trong báo cáo trong vòng 12 tháng qua.

KIS Vietnam Securities Corp. hoặc các bên liên quan không nhận được khoản lợi ích nào từ dịch vụ ngân hàng đầu tư từ công ty được phân tích trong báo cáo trong 12 tháng qua; KIS Vietnam Securities Corp. hoặc các bên liên quan không kỳ vọng hoặc tìm kiếm các khoản lợi ích nào từ dịch vụ ngân hàng đầu tư từ công ty được phân tích trong báo cáo trong ba tháng tới.

KIS Vietnam Securities Corp. hoặc cá bên liên quan không tạo lập thị trường cho cổ phiếu của công ty được phân tích trong báo cáo tại thời điểm phát hành báo cáo.

KIS Vietnam Securities Corp. không nắm hơn 1% cổ phần của công ty được phân tích trong báo cáo tại ngày 8/07/2022.

KIS Vietnam Securities Corp. đã không cung cấp trước báo cáo này cho các bên thứ ba khác.

Cả chuyên viên phân tích thực hiện báo cáo này và người liên quan không sở hữu cổ phiếu của công ty được phân tích trong báo cáo tại ngày 8/07/2022.

Người thực hiện: Quý Nguyễn

Miễn Trừ Trách Nhiệm

Báo cáo phân tích này và các tài liệu marketing cho chứng khoán Việt Nam được thực hiện và phát hành bởi phòng phân tích của KIS Vietnam Securities Corp., công ty được cấp giấy phép đầu tư của Ủy ban Chứng khoán Nhà nước Việt Nam. Chuyên viên phân tích, người thực hiện và phát hành báo cáo phân tích này và các tài liệu marketing, được cấp chứng chỉ hành nghề và được quản lý bởi UBCKNN Việt Nam. Báo cáo này không được sao chụp, nhân bản hoặc xuất bản (toàn bộ hoặc từng phần) hoặc tiết lộ cho bất kỳ người nào khác mà không được sự chấp thuận bằng văn bản của KIS Vietnam Securities Corp..

Báo cáo này được viết nhằm mục đích chỉ cung cấp thông tin. Bản báo cáo này không nên và không được diễn giải như một đề nghị mua hoặc bán hoặc khuyến khích mua hoặc bán bất cứ khoản đầu tư nào. Khi xây dựng bản báo cáo này, chúng tôi hoàn toàn đã không cân nhắc về các mục tiêu đầu tư, tình hình tài chính hoặc các nhu cầu cụ thể của các nhà đầu tư. Cho nên khi đưa ra các quyết định đầu tư cho riêng mình các nhà đầu tư nên dựa vào đánh giá cá nhân hoặc tư vấn của chuyên gia tư vấn tài chính độc lập của mình và tùy theo tình hình tài chính cá nhân, mục tiêu đầu tư và các quan điểm thích hợp khác trong từng hoàn cảnh. KIS Vietnam Securities Corp. không đảm bảo nhà đầu tư sẽ đạt được lợi nhuận hoặc được chia sẻ lợi nhuận từ các khoản đầu tư. KIS Vietnam Securities Corp., hoặc các bên liên quan, và các nhân sự cấp cao, giám đốc và nhân viên tuyên bố miễn trừ trách nhiệm với các khoản lỗ hoặc tổn thất liên quan đến việc sử dụng toàn bộ hoặc một phần báo cáo này. Thông tin và nhận định có thể thay đổi bất cứ lúc nào mà không cần báo trước và có thể khác hoặc ngược với quan điểm được thể hiện trong các mảng kinh doanh khác của KIS Vietnam Securities Corp.. Quyết định đầu tư cuối cùng phải dựa trên các đánh giá cá nhân của khách hàng, và báo cáo phân tích này và các tài liệu marketing không thể được sử dụng như là chứng cứ cho các tranh chấp pháp lý liên quan đến các quyết định đầu tư.

Bản quyền © 2022 của KIS Vietnam Securities Corp.. Báo cáo này không được sao chụp, nhân bản hoặc xuất bản (toàn bộ hoặc từng phần) hoặc tiết lộ cho bất kỳ người nào khác mà không được sự chấp thuận bằng văn bản của KIS Vietnam Securities Corp..