

Phục hồi trong phiên

Thông tin chỉ số VN30

Chỉ số VN30 đóng cửa tại 1,345 điểm. Về hoạt động khối ngoại, hoạt động mua quay trở lại. Giá trị mua ròng ở mức 210 tỷ đồng trong tuần giao dịch trước. Đáng chú ý, hoạt động mua ròng tập trung chủ yếu trên STB, HPG, và VHM.

Đồ thị VN30 Future: Phục hồi trong phiên

VN30F2205 nhận được lực cầu khi kiểm định vùng 1,300 điểm và nhịp hồi trong phiên xuất hiện. Vùng 1,350 điểm đã bị phá vỡ và sẽ trở thành vùng kháng cự trong phiên. Mặc dù giai đoạn phục hồi xuất hiện nhưng áp lực bán vẫn chưa suy yếu. Trong trường hợp này, traders nên đứng ngoài quan sát và chờ tín hiệu tin cậy hơn.

Chiến lược đầu tư

Mặc dù giai đoạn phục hồi xuất hiện nhưng áp lực bán vẫn chưa suy yếu. Trong trường hợp này, traders nên đứng ngoài quan sát và chờ tín hiệu tin cậy hơn.

Bảng 1. Thống kê hợp đồng tương lai

	Giá đóng cửa	+/- %	KL giao dịch	KL Mở	Fair Value	Ngày thanh toán	Thời gian còn lại
VN30 Index	1,345.5	2.4					
VN30F2205	1,335.0	2.1	361,497	38,111	1,315	19/05/22	11
VN30F2206	1,331.6	1.6	1,121	975	1,317	16/06/22	39
VN30F2209	1,338.0	0.3	71	146	1,324	15/09/22	130
VN30F2212	1,332.7	2.0	206	90	1,330	15/12/22	221

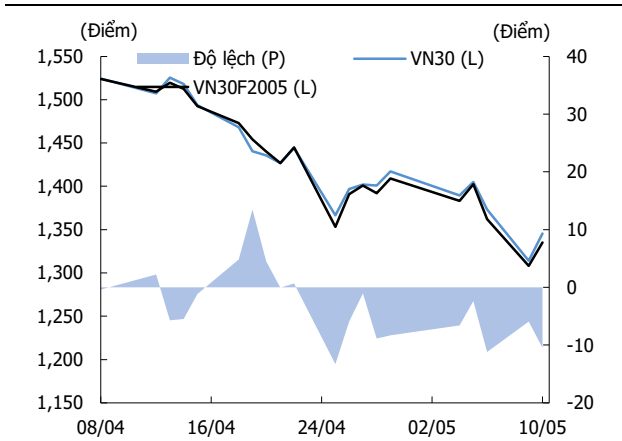
Nguồn: Bloomberg, KIS

Đăng Lê

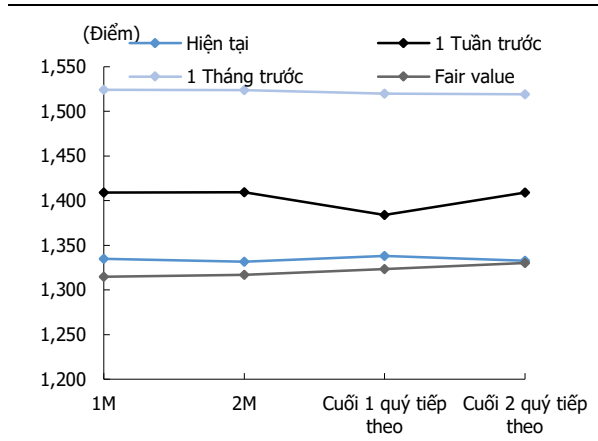
dang.lh@kisvn.vn

Hình 1. Đồ thị nến theo giờ - VN30

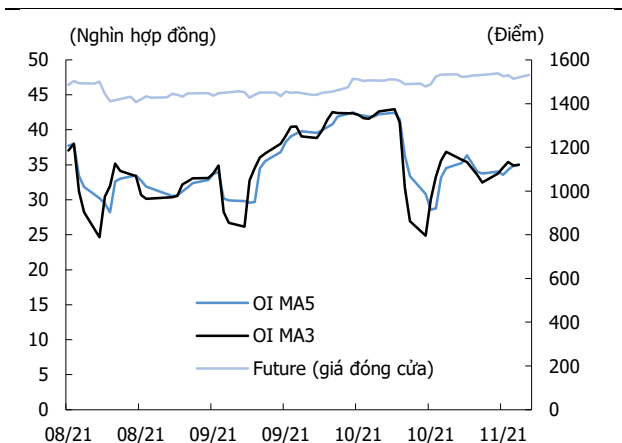
Nguồn: Bloomberg, KIS. Giá được điều chỉnh theo phương pháp Continuous Adjustment

Hình 2. Basis spread

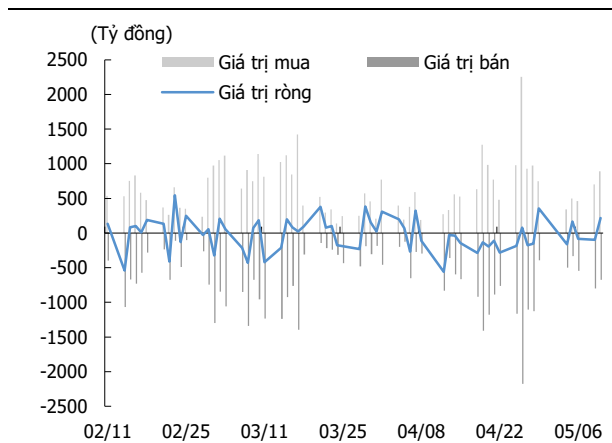
Nguồn: Bloomberg, KIS

Hình 3. Đường cong giá hợp đồng tương lai

Nguồn: Bloomberg, KIS

Hình 4. Open interest

Nguồn: Bloomberg, KIS

Hình 5. Giao dịch khối ngoại hàng ngày

Nguồn: Bloomberg, KIS

Bảng 2. Danh sách cổ phiếu VN30

(Tỷ đồng, đồng, %, x, nghìn CP)

Mã	Tên	Ngành	Vốn hóa	Tỷ trọng	Giá đóng cửa	% ngày	PER	PBR	KLGD 3 tháng	SH Nước Ngoài	Cao 52 Tuần	Thấp 52 Tuần
ACB	Ngân hàng Á Châu	Tài chính	83,220	5.53	30,800	0.7	8.0	1.73	5,349	30.0	38,200	28,160
BID	BIDV	Tài chính	181,095	0.57	35,800	3.9	15.8	2.09	2,468	16.8	49,950	30,055
BVH	Tập đoàn Bảo Việt	Tài chính	44,539	0.35	60,000	1.0	23.5	2.06	1,548	26.4	70,000	47,000
CTG	VietinBank	Tài chính	121,105	1.42	25,200	0.2	9.9	1.24	6,705	25.8	42,535	24,000
FPT	FPT Corp	CNTT	89,303	5.93	98,400	4.7	19.1	4.66	2,410	49.0	118,900	72,174
GAS	PV Gas	Dịch vụ tiện ích	206,707	0.81	108,000	3.0	21.1	3.79	914	2.9	128,400	79,800
GVR	Tập đoàn CN Cao su VN	Nguyên vật liệu	99,000	0.31	24,750	(0.8)	22.5	1.99	2,274	0.5	43,300	23,500
HDB	HDBank	Tài chính	48,394	2.62	24,050	4.6	7.5	1.55	4,415	16.1	33,950	22,400
HPG	Hòa Phát	Nguyên vật liệu	183,837	7.90	41,100	2.9	5.5	1.86	20,958	21.6	58,400	38,700
KDH	Nhà Khang Điền	Bất động sản	27,903	1.42	43,400	1.2	23.1	2.66	1,234	32.9	57,500	31,818
MBB	MBBank	Tài chính	102,204	4.39	27,050	3.2	7.5	1.60	15,446	23.2	34,900	23,370
MSN	Tập đoàn Masan	TD thiết yếu	164,472	5.14	116,100	1.0	16.5	5.98	1,147	28.6	145,833	80,417
MWG	Thế giới di động	TD không thiết yếu	102,557	5.61	140,100	2.7	19.9	4.58	1,774	49.0	162,800	90,000
NVL	Đầu tư Địa ốc No Va (Novaland)	Bất động sản	154,028	4.17	79,000	0.6	36.4	4.22	4,080	6.4	94,351	71,396
PDR	BDS Phát Đạt	Bất động sản	41,575	1.30	61,900	4.4	22.3	5.69	4,239	2.3	73,221	50,624
PLX	Petrolimex	Năng lượng	54,254	0.42	42,700	0.2	21.9	2.13	2,347	17.3	65,900	40,300
PNJ	Vàng Phú Nhuận	TD không thiết yếu	24,964	1.66	103,000	3.9	8.1	3.12	1,186	52.2	124,000	84,900
POW	Điện Lực Dầu khí Việt Nam	Dịch vụ tiện ích	31,147	0.61	13,300	2.7	15.5	1.07	14,951	2.1	20,800	9,980
SAB	SABECO	TD thiết yếu	105,747	0.91	164,900	3.0	27.6	4.94	183	62.7	181,400	139,800
SSI	Chứng khoán SSI	Tài chính	27,698	1.51	27,900	3.9	9.2	1.85	9,586	37.1	57,700	21,337
STB	Sacombank	Tài chính	45,057	3.34	23,900	0.6	11.4	1.27	16,743	20.9	36,700	22,550
TCB	Techcombank	Tài chính	135,872	6.90	38,700	0.3	7.1	1.39	7,845	22.5	58,600	37,450
TPB	Ngân hàng Tiên Phong	Tài chính	52,672	2.26	33,300	5.4	10.1	1.92	4,953	30.0	44,000	21,481
VCB	Vietcombank	Tài chính	378,601	3.25	80,000	2.7	16.5	3.24	1,312	23.6	96,000	73,276
VHM	Vinhomes	Bất động sản	304,370	6.61	69,900	2.8	8.0	2.36	4,435	23.3	93,769	59,200
VIC	VinGroup	Bất động sản	306,640	7.77	80,400	1.6	79	2.93	3,217	12.6	118,578	72,700
VJC	Vietjet Air	Công nghiệp	69,922	2.73	129,100	4.1	30.1	4.09	852	16.8	149,000	105,800
VNM	VINAMILK	TD thiết yếu	147,551	4.61	70,600	0.9	16.1	4.58	2,543	54.3	94,500	69,500
VPB	VPBank	Tài chính	148,034	8.10	33,300	4.7	8.6	1.70	18,388	17.5	41,050	31,150
VRE	Vincom Retail	Bất động sản	63,852	1.85	28,100	(0.4)	70.1	2.06	5,308	30.8	37,000	25,100

Nguồn: Bloomberg, KIS

Miễn Trừ Trách Nhiệm

Báo cáo phân tích này và các tài liệu marketing cho chứng khoán Việt Nam được thực hiện và phát hành bởi phòng phân tích của CTCP Chứng khoán KIS Việt Nam, công ty được cấp giấy phép đầu tư của Ủy ban Chứng khoán Nhà nước Việt Nam. Chuyên viên phân tích, người thực hiện và phát hành báo cáo phân tích này và các tài liệu marketing, được cấp chứng chỉ hành nghề và được quản lý bởi UBCKNN Việt Nam. Báo cáo này không được sao chụp, nhân bản hoặc xuất bản (toàn bộ hoặc từng phần) hoặc tiết lộ cho bất kỳ người nào khác mà không được sự chấp thuận bằng văn bản của CTCP Chứng khoán KIS Việt Nam.

Báo cáo này được viết nhằm mục đích chỉ cung cấp thông tin. Bản báo cáo này không nên và không được diễn giải như một đề nghị mua hoặc bán hoặc khuyến khích mua hoặc bán bất cứ khoản đầu tư nào. Khi xây dựng bản báo cáo này, chúng tôi hoàn toàn đã không cân nhắc về các mục tiêu đầu tư, tình hình tài chính hoặc các nhu cầu cụ thể của các nhà đầu tư. Cho nên khi đưa ra các quyết định đầu tư cho riêng mình các nhà đầu tư nên dựa vào đánh giá cá nhân hoặc tư vấn của chuyên gia tư vấn tài chính độc lập của mình và tùy theo tình hình tài chính cá nhân, mục tiêu đầu tư và các quan điểm thích hợp khác trong từng hoàn cảnh. CTCP Chứng khoán KIS Việt Nam không đảm bảo nhà đầu tư sẽ đạt được lợi nhuận hoặc được chia sẻ lợi nhuận từ các khoản đầu tư. CTCP Chứng khoán KIS Việt Nam, hoặc các bên liên quan, và các nhân sự cấp cao, giám đốc và nhân viên tuyên bố miễn trừ trách nhiệm với các khoản lỗ hoặc tổn thất liên quan đến việc sử dụng toàn bộ hoặc một phần báo cáo này. Thông tin và nhận định có thể thay đổi bất cứ lúc nào mà không cần báo trước và có thể khác hoặc ngược với quan điểm được thể hiện trong các mảng kinh doanh khác của CTCP Chứng khoán KIS Việt Nam. Quyết định đầu tư cuối cùng phải dựa trên các đánh giá cá nhân của khách hàng, và báo cáo phân tích này và các tài liệu marketing không thể được sử dụng như là chứng cứ cho các tranh chấp pháp lý liên quan đến các quyết định đầu tư.

Bản quyền © 2022 của CTCP Chứng khoán KIS Việt Nam. Báo cáo này không được sao chụp, nhân bản hoặc xuất bản (toàn bộ hoặc từng phần) hoặc tiết lộ cho bất kỳ người nào khác mà không được sự chấp thuận bằng văn bản của CTCP Chứng khoán KIS Việt Nam.