

Xác nhận xu hướng phục hồi

Diễn biến thị trường

Chỉ số VNIndex đảo chiều tăng trưởng trong tuần trước, đây là tuần tăng trưởng thứ 2 liên tiếp nhờ lực cầu bắt đáy gia tăng.

Đồ thị: Xác nhận xu hướng phục hồi

Chỉ số VNIndex điều chỉnh dưới đường MA 100 kỳ, hàm ý xu hướng tăng trong dài hạn có thể bị đảo ngược. Bên cạnh đó, chỉ số liên tục hình thành vùng đỉnh và đáy mới thấp hơn. Điều này hàm ý về xu hướng điều chỉnh.

Trong ngắn hạn, chỉ số VNIndex đang xác nhận xu hướng tăng khi (1) chỉ số đóng cửa trên đường trung bình 20 kỳ, (2) khối lượng gia tăng, hàm ý dòng tiền đang quay lại thị trường, (3) mẫu hình bullish engulfing được xác nhận vào ngày 17/05/2022, (4) phân kỳ tăng giá giữa chỉ số và RSI xuất hiện. Điều đó có nghĩa là xu hướng phục hồi đang được hình thành trong ngắn hạn.

Vùng 1,190-1,210 điểm trở thành vùng hỗ trợ chủ đạo. Ở chiều ngược lại, ngưỡng 1,350 điểm là ngưỡng kháng cự kỳ vọng trong ngắn hạn.

→ Chỉ số VNIndex đang hình thành xu hướng tăng nhờ những tín hiệu kỹ thuật.

Chiến lược đầu tư: Mua thăm dò

Với sự phục hồi hiện tại, nhà đầu tư có thể mở những vị thế mua với quy mô nhỏ ở nhóm cổ phiếu dẫn dắt. Tuy nhiên, rủi ro điều chỉnh vẫn được duy trì trong dài hạn, do đó, nhà đầu tư vẫn nên tránh sử dụng margin ở giai đoạn hiện tại.

Hình 1. Đồ thị nến trong ngày - VNIndex



Nguồn: Fiinpro, AmiBroker, KIS

Bảng 1. Thống kê chỉ số

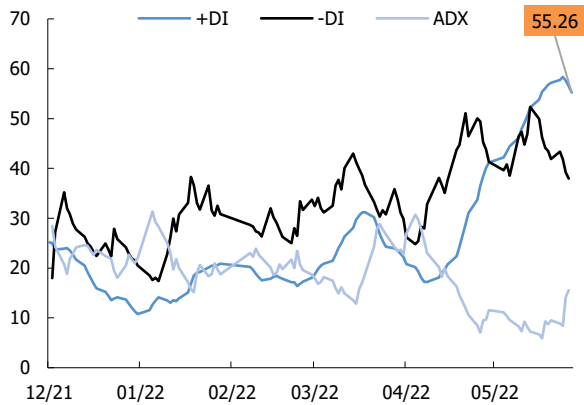
Điểm số	1,285
% thay đổi theo tuần	3.6
KLGD TB 1 tuần (CP)	480,424,960
Thấp/Cao 52 tuần	1,157-1,536
Vốn hoá (Ngàn tỷ đồng)	5,001
PER (x)	13.8
PBR (x)	2.2

Nguồn: Bloomberg

Trần Trương Mạnh Hiếu

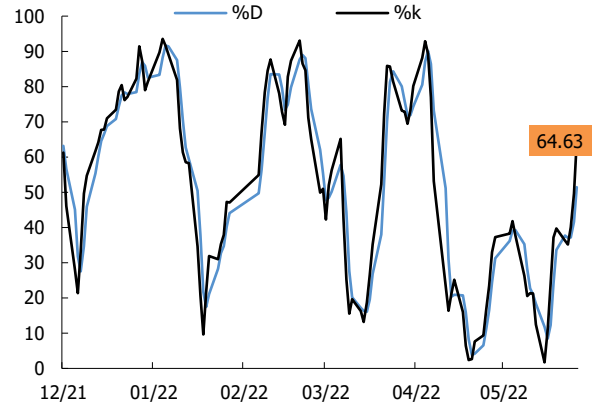
Hieu.ttm@kisvn.vn

Hình 2. Nhóm chỉ báo xác nhận xu hướng - VNIndex



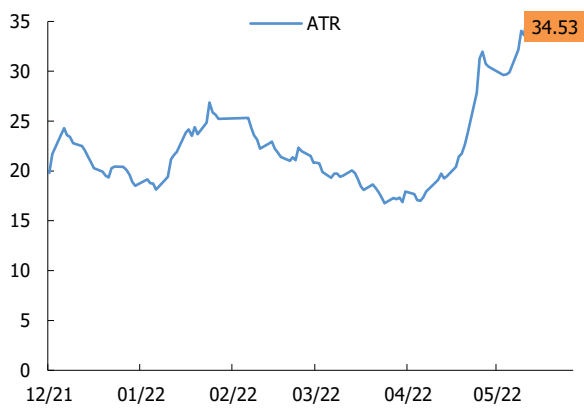
Nguồn: Fiinpro, AmiBroker, KIS

Hình 3. Chỉ báo dao động (Stochastic) - VNIndex



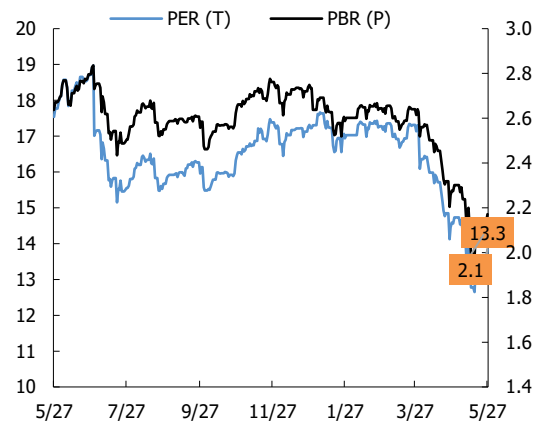
Nguồn: Fiinpro, AmiBroker, KIS

Hình 4. Chỉ báo dao động (ATR) - VNIndex



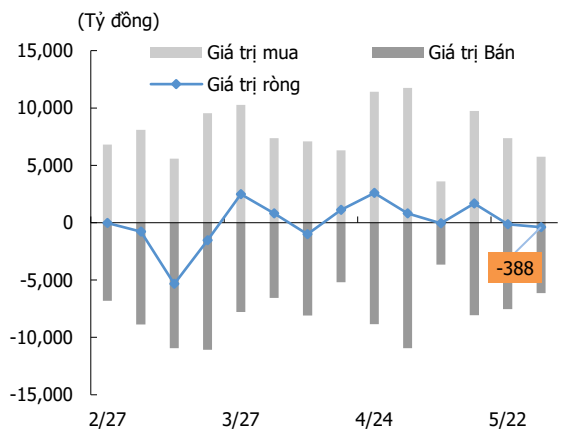
Nguồn: Fiinpro, AmiBroker, KIS

Hình 5. PE và PB - VNIndex



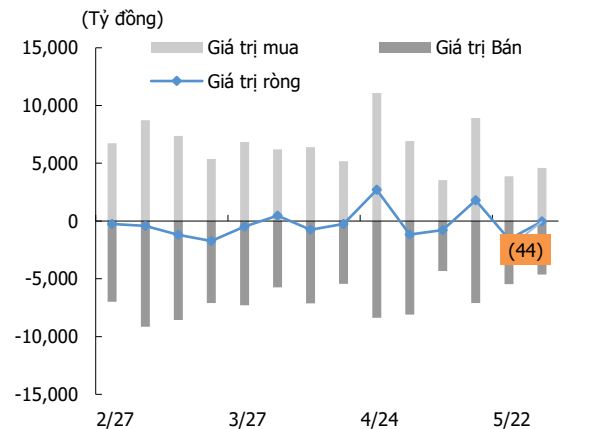
Nguồn: KIS, Bloomberg

Hình 6. Giao dịch khối ngoại



Nguồn: Fiinpro, KIS

Hình 7. Giao dịch nhà đầu tư tổ chức trong nước



Nguồn: Fiinpro, KIS

Miễn Trừ Trách Nhiệm

Báo cáo phân tích này và các tài liệu marketing cho chứng khoán Việt Nam được thực hiện và phát hành bởi phòng phân tích của CTCP Chứng khoán KIS Việt Nam, công ty được cấp giấy phép đầu tư của Ủy ban Chứng khoán Nhà nước Việt Nam. Chuyên viên phân tích, người thực hiện và phát hành báo cáo phân tích này và các tài liệu marketing, được cấp chứng chỉ hành nghề và được quản lý bởi UBCKNN Việt Nam. Báo cáo này không được sao chụp, nhân bản hoặc xuất bản (toàn bộ hoặc từng phần) hoặc tiết lộ cho bất kỳ người nào khác mà không được sự chấp thuận bằng văn bản của CTCP Chứng khoán KIS Việt Nam.

Báo cáo này được viết nhằm mục đích chỉ cung cấp thông tin. Bản báo cáo này không nên và không được diễn giải như một đề nghị mua hoặc bán hoặc khuyến khích mua hoặc bán bất cứ khoản đầu tư nào. Khi xây dựng bản báo cáo này, chúng tôi hoàn toàn đã không cân nhắc về các mục tiêu đầu tư, tình hình tài chính hoặc các nhu cầu cụ thể của các nhà đầu tư. Cho nên khi đưa ra các quyết định đầu tư cho riêng mình các nhà đầu tư nên dựa vào đánh giá cá nhân hoặc tư vấn của chuyên gia tư vấn tài chính độc lập của mình và tùy theo tình hình tài chính cá nhân, mục tiêu đầu tư và các quan điểm thích hợp khác trong từng hoàn cảnh. CTCP Chứng khoán KIS Việt Nam không đảm bảo nhà đầu tư sẽ đạt được lợi nhuận hoặc được chia sẻ lợi nhuận từ các khoản đầu tư. CTCP Chứng khoán KIS Việt Nam, hoặc các bên liên quan, và các nhân sự cấp cao, giám đốc và nhân viên tuyên bố miễn trừ trách nhiệm với các khoản lỗ hoặc tổn thất liên quan đến việc sử dụng toàn bộ hoặc một phần báo cáo này. Thông tin và nhận định có thể thay đổi bất cứ lúc nào mà không cần báo trước và có thể khác hoặc ngược với quan điểm được thể hiện trong các mảng kinh doanh khác của CTCP Chứng khoán KIS Việt Nam. Quyết định đầu tư cuối cùng phải dựa trên các đánh giá cá nhân của khách hàng, và báo cáo phân tích này và các tài liệu marketing không thể được sử dụng như là chứng cứ cho các tranh chấp pháp lý liên quan đến các quyết định đầu tư.

Bản quyền © 2022 của CTCP Chứng khoán KIS Việt Nam. Báo cáo này không được sao chụp, nhân bản hoặc xuất bản (toàn bộ hoặc từng phần) hoặc tiết lộ cho bất kỳ người nào khác mà không được sự chấp thuận bằng văn bản của CTCP Chứng khoán KIS Việt Nam.