

Nhịp điều chỉnh trong phiên

Thông tin chỉ số VN30

Chỉ số VN30 đóng cửa tại 1,541 điểm. Về hoạt động khối ngoại, hoạt động mua chiếm ưu thế. Giá trị mua ròng ở mức 100 tỷ đồng. Đáng chú ý, hoạt động mua ròng tập trung chủ yếu trên VHM, SSI, và PNJ.

Đồ thị VN30 Future: Tín hiệu tăng

Độ biến động tiếp tục tăng mạnh trên VN30F2202 và nhịp điều chỉnh trong phiên là cần thiết để củng cố xu hướng tăng. Cụ thể, hợp đồng này đóng cửa trên các đường MA chủ đạo, điều này hàm ý rằng đà tăng đang được cải thiện. Vùng 1,470 điểm sẽ là vùng hỗ trợ chủ đạo trong ngắn hạn trong khi vùng 1,550 điểm là vùng kháng cự quan trọng tiếp theo. Trong trường hợp này, traders nên tiếp tục nắm giữ vị thế mua.

Chiến lược đầu tư

Vị thế mua trên VN30F2202 nên được tiếp tục nắm giữ và dừng lỗ khi xuất hiện giá đóng cửa dưới ngưỡng 1,500 điểm (Đồ thị giờ).

Bảng 1. Thống kê hợp đồng tương lai

(điểm, %, hợp đồng)

	Giá đóng cửa	+/- %	KL giao dịch	KL Mở	Fair Value	Ngày thanh toán	Thời gian còn lại
VN30 Index	1,541.3	0.6					
VN30F2202	1,532.8	0.3	83,370	34,361	1,533	17/02/22	12
VN30F2203	1,531.7	0.2	277	642	1,533	17/03/22	40
VN30F2206	1,519.0	0.3	36	346	1,536	16/06/22	131
VN30F2209	1,521.0	0.5	69	140	1,538	15/09/22	222

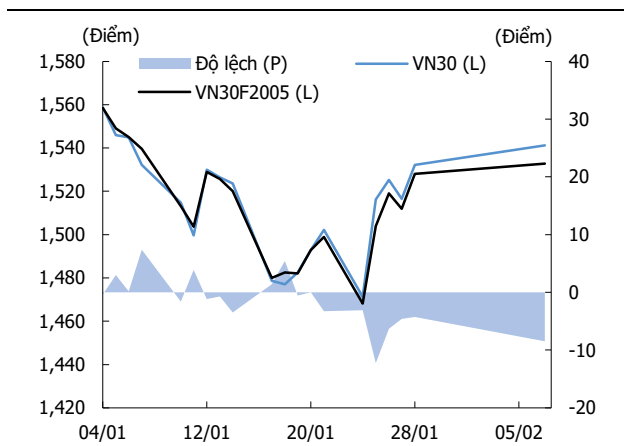
Nguồn: Bloomberg, KIS

Đăng Lê

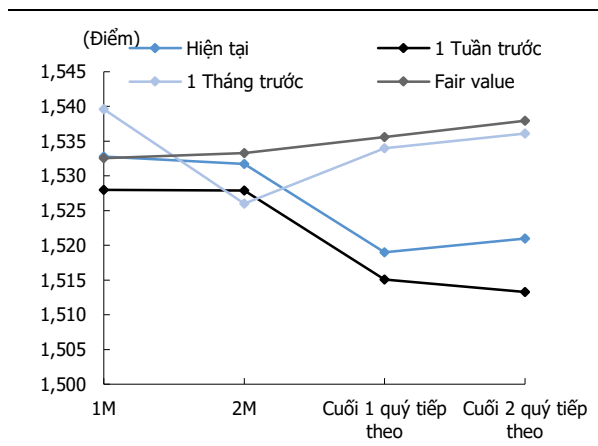
dang.lh@kisvn.vn

Hình 1. Đồ thị nến theo giờ - VN30

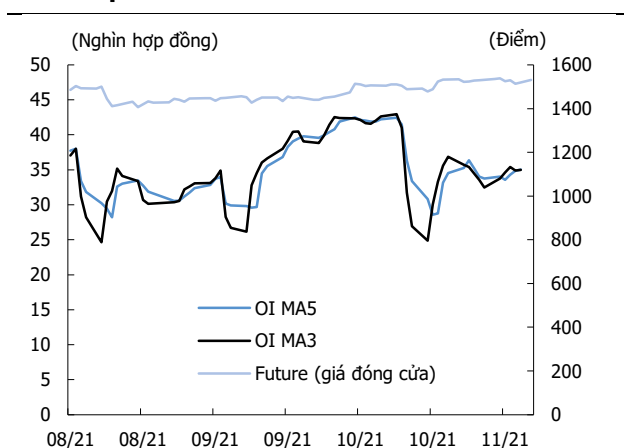
Nguồn: Bloomberg, KIS. Giá được điều chỉnh theo phương pháp Continuous Adjustment

Hình 2. Basis spread

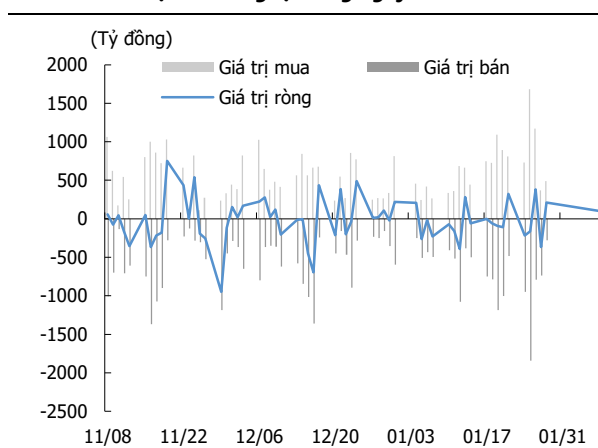
Nguồn: Bloomberg, KIS

Hình 3. Đường cong giá hợp đồng tương lai

Nguồn: Bloomberg, KIS

Hình 4. Open interest

Nguồn: Bloomberg, KIS

Hình 5. Giao dịch khối ngoại hàng ngày

Nguồn: Bloomberg, KIS

Bảng 2. Danh sách cổ phiếu VN30

(Tỷ đồng, đồng, %, x, nghìn CP)

Mã	Tên	Ngành	Vốn hóa	Tỷ trọng	Giá đóng cửa	% ngày	PER	PBR	KLGD 3 tháng	SH Nước Ngoài	Cao 52 Tuần	Thấp 52 Tuần
ACB	Ngân hàng Á Châu	Tài chính	93,758	5.62	34,700	0.4	9.8	2.09	5,293	30.0	38,200	21,760
BID	BIDV	Tài chính	239,774	0.68	47,400	(1.1)	22.7	2.88	3,413	16.8	49,950	30,055
BVH	Tập đoàn Bảo Việt	Tài chính	41,199	0.29	55,500	2.0	22.2	1.95	1,039	26.4	66,500	47,000
CTG	VietinBank	Tài chính	174,449	1.85	36,300	(1.6)	10.5	1.84	12,145	25.9	42,535	26,265
FPT	FPT Corp	CNTT	81,226	4.87	89,500	0.0	20.6	4.53	1,632	49.0	101,800	60,522
GAS	PV Gas	Dịch vụ tiện ích	219,530	0.77	114,700	5.2	26.2	4.30	1,168	2.8	128,400	77,100
GVR	Tập đoàn CN Cao su VN	Nguyên vật liệu	128,800	0.36	32,200	3.2	30.3	2.69	3,558	0.5	43,300	22,700
HDB	HDBank	Tài chính	62,580	3.06	31,100	0.6	10.2	2.13	6,315	17.3	33,950	18,280
HPG	Hòa Phát	Nguyên vật liệu	192,559	7.32	43,050	2.0	6.1	2.29	21,855	23.6	58,400	29,630
KDH	Nhà Khang Điền	Bất động sản	32,533	1.49	50,600	1.2	27.6	3.19	2,477	32.7	57,500	27,091
MBB	MBBank	Tài chính	127,707	4.95	33,800	0.3	10.1	2.14	13,606	23.2	34,500	17,630
MSN	Tập đoàn Masan	TD thiết yếu	174,601	4.92	147,900	3.4	20.4	5.32	2,086	28.8	175,000	81,300
MWG	Thế giới di động	TD không thiết yếu	95,448	4.38	133,900	1.1	19.3	4.69	1,077	49.0	145,500	83,333
NVL	Đầu tư Địa ốc No Va (Novaland)	Bất động sản	154,434	3.81	80,000	0.1	44.1	4.51	4,067	9.6	94,351	42,759
PDR	BDS Phát Đạt	Bất động sản	44,842	1.26	91,000	0.2	24.2	6.36	4,133	2.9	99,800	45,984
PLX	Petrolimex	Năng lượng	74,584	0.53	58,700	4.6	25.1	2.98	1,887	17.3	62,400	47,800
PNJ	Vàng Phú Nhuận	TD không thiết yếu	24,396	1.38	107,300	3.2	8.1	4.05	589	47.8	112,000	79,100
POW	Điện lực Dầu khí Việt Nam	Dịch vụ tiện ích	41,802	0.59	17,850	6.3	23.5	1.41	25,377	2.7	20,800	9,980
SAB	SABECO	TD thiết yếu	97,539	0.76	152,100	2.3	26.9	4.60	142	62.5	192,500	139,800
SSI	Chứng khoán SSI	Tài chính	45,040	2.07	45,850	1.8	21.1	3.33	18,431	39.0	57,700	19,422
STB	Sacombank	Tài chính	67,114	4.50	35,600	0.1	19.1	1.96	23,799	18.3	36,500	17,100
TCB	Techcombank	Tài chính	185,376	8.50	52,800	0.0	10.3	2.01	13,471	22.5	58,600	34,000
TPB	Ngân hàng Tiên Phong	Tài chính	65,959	2.79	41,700	(0.6)	12.6	2.54	6,606	29.4	44,000	18,519
VCB	Vietcombank	Tài chính	437,285	3.39	92,400	3.8	20.7	4.00	1,447	23.7	96,000	72,962
VHM	Vinhomes	Bất động sản	357,929	6.19	82,200	2.4	9.1	2.79	6,988	23.8	93,769	71,154
VIC	VinGroup	Bất động sản	347,036	7.00	91,200	(6.0)	#N/A N/A	3.03	2,844	13.6	129,689	83,200
VJC	Vietjet Air	Công nghiệp	70,626	2.49	130,400	7.0	30.1	4.18	786	16.4	138,500	105,800
VNM	VINAMILK	TD thiết yếu	174,511	4.92	83,500	0.5	18.5	5.27	2,483	54.5	109,600	79,100
VPB	VPBank	Tài chính	161,371	7.40	36,300	(1.0)	13.6	2.06	14,595	15.2	40,722	19,167
VRE	Vincom Retail	Bất động sản	80,667	1.86	35,500	1.6	61.4	2.63	8,718	30.0	37,000	25,100

Nguồn: Bloomberg, KIS

Miễn Trừ Trách Nhiệm

Báo cáo phân tích này và các tài liệu marketing cho chứng khoán Việt Nam được thực hiện và phát hành bởi phòng phân tích của CTCP Chứng khoán KIS Việt Nam, công ty được cấp giấy phép đầu tư của Ủy ban Chứng khoán Nhà nước Việt Nam. Chuyên viên phân tích, người thực hiện và phát hành báo cáo phân tích này và các tài liệu marketing, được cấp chứng chỉ hành nghề và được quản lý bởi UBCKNN Việt Nam. Báo cáo này không được sao chụp, nhân bản hoặc xuất bản (toàn bộ hoặc từng phần) hoặc tiết lộ cho bất kỳ người nào khác mà không được sự chấp thuận bằng văn bản của CTCP Chứng khoán KIS Việt Nam.

Báo cáo này được viết nhằm mục đích chỉ cung cấp thông tin. Bản báo cáo này không nên và không được diễn giải như một đề nghị mua hoặc bán hoặc khuyến khích mua hoặc bán bất cứ khoản đầu tư nào. Khi xây dựng bản báo cáo này, chúng tôi hoàn toàn đã không cân nhắc về các mục tiêu đầu tư, tình hình tài chính hoặc các nhu cầu cụ thể của các nhà đầu tư. Cho nên khi đưa ra các quyết định đầu tư cho riêng mình các nhà đầu tư nên dựa vào đánh giá cá nhân hoặc tư vấn của chuyên gia tư vấn tài chính độc lập của mình và tùy theo tình hình tài chính cá nhân, mục tiêu đầu tư và các quan điểm thích hợp khác trong từng hoàn cảnh. CTCP Chứng khoán KIS Việt Nam không đảm bảo nhà đầu tư sẽ đạt được lợi nhuận hoặc được chia sẻ lợi nhuận từ các khoản đầu tư. CTCP Chứng khoán KIS Việt Nam, hoặc các bên liên quan, và các nhân sự cấp cao, giám đốc và nhân viên tuyên bố miễn trừ trách nhiệm với các khoản lỗ hoặc tổn thất liên quan đến việc sử dụng toàn bộ hoặc một phần báo cáo này. Thông tin và nhận định có thể thay đổi bất cứ lúc nào mà không cần báo trước và có thể khác hoặc ngược với quan điểm được thể hiện trong các mảng kinh doanh khác của CTCP Chứng khoán KIS Việt Nam. Quyết định đầu tư cuối cùng phải dựa trên các đánh giá cá nhân của khách hàng, và báo cáo phân tích này và các tài liệu marketing không thể được sử dụng như là chứng cứ cho các tranh chấp pháp lý liên quan đến các quyết định đầu tư.

Bản quyền © 2022 của CTCP Chứng khoán KIS Việt Nam. Báo cáo này không được sao chụp, nhân bản hoặc xuất bản (toàn bộ hoặc từng phần) hoặc tiết lộ cho bất kỳ người nào khác mà không được sự chấp thuận bằng văn bản của CTCP Chứng khoán KIS Việt Nam.