

Thép

Không xếp hạng

Cập nhật hoạt động sản xuất thép tháng 9

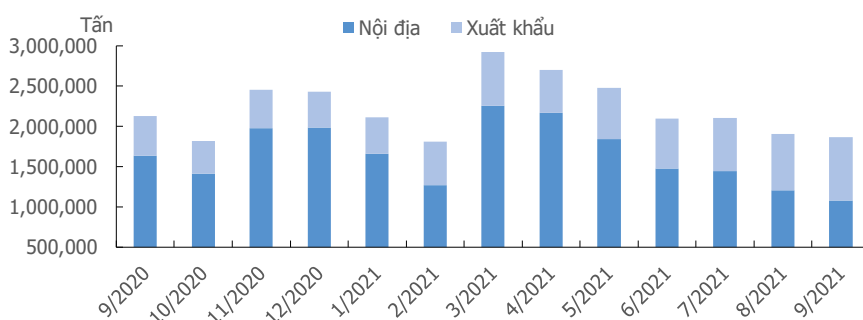
Sản lượng bán hàng tháng 9 hồi phục

- Vào ngày 18/10, Hiệp hội Thép Việt Nam (VSA) công bố sản lượng sản xuất và bán hàng thép trong tháng 9. Sản lượng đạt mức 2.2 triệu tấn, giảm 4.2% so với tháng 8, 5.8% so với cùng kỳ. Trong đó, thép xây dựng (637,170 tấn) là nguyên nhân chính cho sự sụt giảm này với -10.8% t/t, -26.6% n/n. Ống thép tăng nhẹ 2.4% t/t nhưng vẫn giảm 45.3% n/n.
- Sản lượng tiêu thụ hồi phục ở mức 2.0 triệu tấn, tăng 8.0% t/t nhưng giảm 3.5% n/n giữa tình hình giãn cách xã hội tập trung ở các thành phố lớn.
- Tổng sản lượng tiêu thụ nội địa sụt giảm mạnh, ở mức 1.0 triệu tấn (-34.0% n/n, -10.7% t/t). Nhu cầu cho thép xây dựng, sản phẩm ống thép và tôn mạ có dấu hiệu hồi phục so với thấp điểm tháng 8, tuy nhiên, sự sụt giảm đáng kể của thép cuộn (-50.9% t/t, -30.7% n/n) đã gây ra sự sụt giảm tổng sản lượng tiêu thụ trong tháng 9.
- Sản lượng xuất khẩu vẫn là điểm sáng khi tăng lên 787,340 tấn, tăng 13.1% t/t, 58.2% n/n.
- Lượng tồn kho thép tính đến cuối tháng 9 là 1.2 triệu tấn, tăng 13.0% so với cùng kỳ năm ngoái, nhưng giảm 9.9% so với tháng trước.
- Diễn biến giá nguyên liệu đầu vào khá phức tạp trong vòng 30 ngày qua: tính đến ngày 18/10, giá quặng sắt ở mức 124 USD/tấn (+6 USD/tấn), thép cuộn cán nóng (HRC) tăng lên 902 USD/tấn (+8 USD/tấn), than luyện cốc tăng mạnh lên mức giá 203 USD/tấn (+85USD/tấn) trong bối cảnh nhu cầu năng lượng gia tăng mạnh mẽ tại Ấn Độ và Trung Quốc.
- Căn cứ vào giá niêm yết của thép thanh Hòa Phát trong tháng 9, giá thép thành phẩm nội địa đang ổn định ở mức 16.1 triệu đồng/tấn.

Tiêu thụ thép 9 tháng 2021 vẫn tăng trưởng tốt

- Nhìn chung, Việt Nam đã sản xuất 22.7 triệu tấn trong 9 tháng 2021, tăng trưởng 24.3% so với cùng kỳ năm ngoái. Tổng sản lượng bán ra ở mức 20.1 triệu tấn, tăng 44.0% so với cùng kỳ năm ngoái.
- Trong đó, sản lượng tiêu thụ nội địa là 14.4 triệu tấn, tăng 33.5% n/n trong khi sản lượng xuất khẩu tăng vọt lên mức 5.5 triệu tấn, tăng 72.9% n/n.

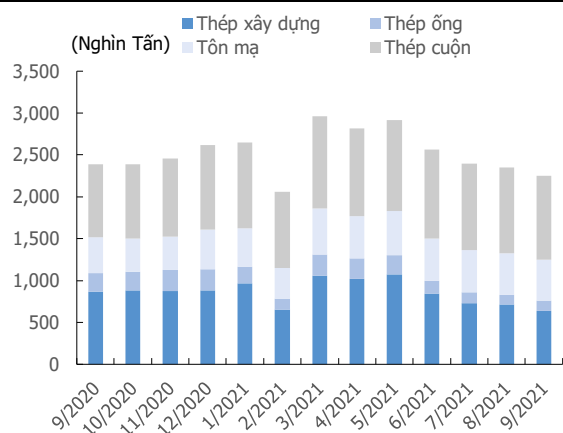
Hình 1. Tình hình tiêu thụ trong nước và xuất khẩu



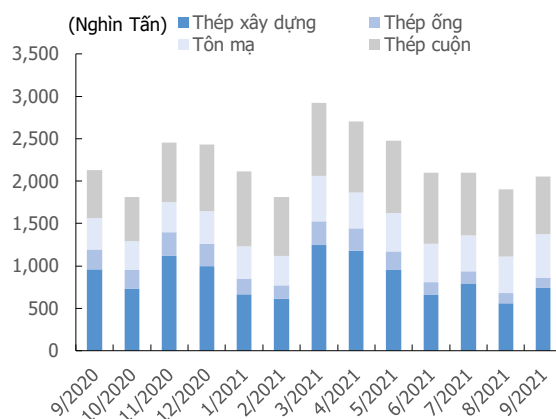
Nguồn: VSA, Finpro

Hải Nguyễn

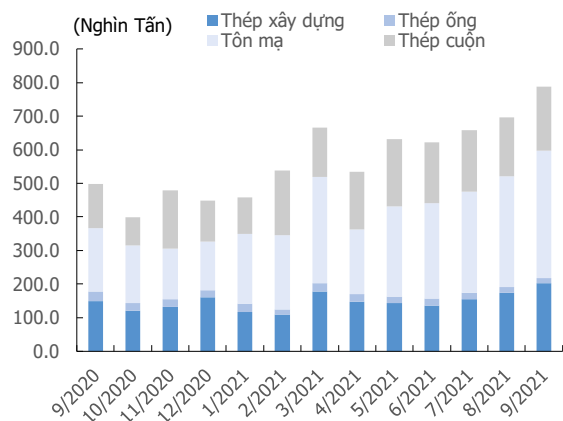
hai.nt@kisvn.vn

Hình 2. Sản lượng thép sụt giảm trong tháng 9

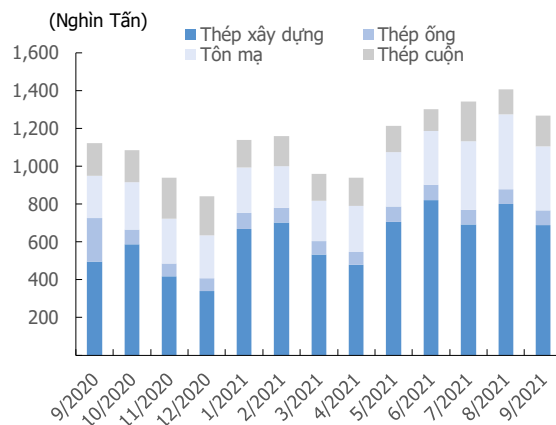
Nguồn: VSA, Fiinpro

Hình 3. Sản lượng tiêu thụ hồi phục trong tháng 9

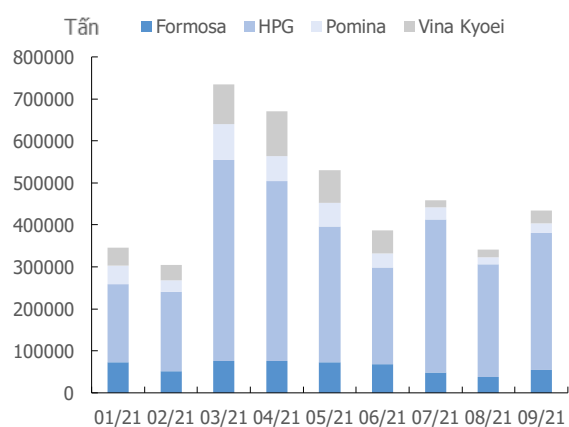
Nguồn: VSA, Fiinpro

Hình 4. Sản lượng xuất khẩu tăng trưởng

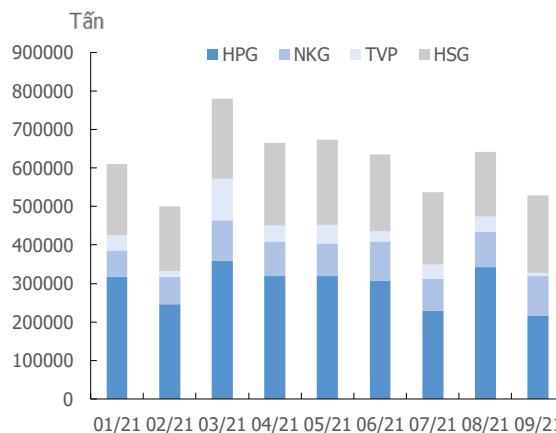
Nguồn: VSA

Hình 5. Lượng tồn kho vẫn ổn định

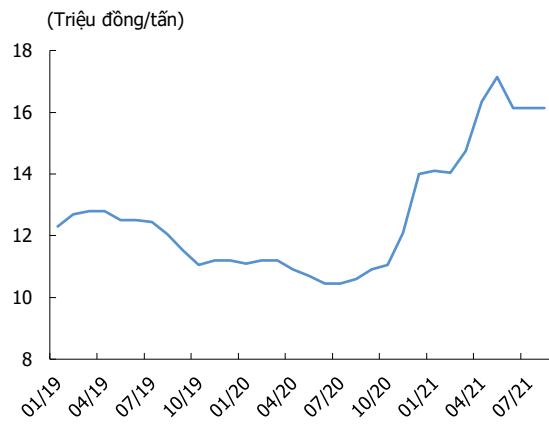
Nguồn: VSA

Hình 6. Thị phần thép xây dựng

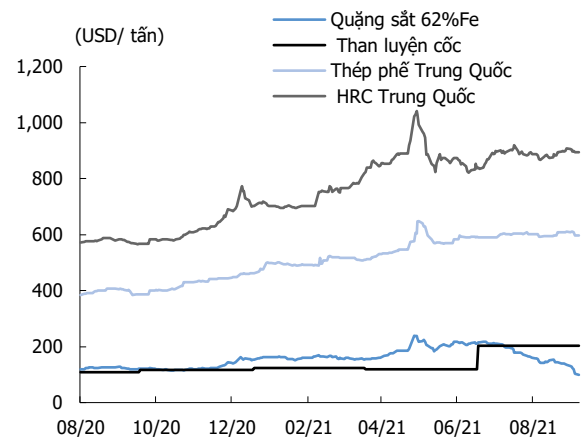
Nguồn: VSA

Hình 7. Thị phần thép dẹt

Nguồn: VSA

Hình 8. Giá bán thép thanh ổn định trong tháng 9

Nguồn: Fiin, Hoa Phat

Hình 9. Giá than luyện cốc tăng mạnh trong tháng 9

Nguồn: Bloomberg

■ **Nguyên tắc đánh giá của CTCP Chứng khoán KIS Việt Nam với cổ phiếu dựa trên lợi nhuận kỳ vọng trong 12 tháng tới**

- MUA: Tổng lợi nhuận kỳ vọng là 15% hoặc hơn.
- Nắm giữ: Tổng lợi nhuận kỳ vọng từ -5% đến 15%.
- Bán: Tổng lợi nhuận kỳ vọng là -5% hoặc thấp hơn.
- CTCP Chứng khoán KIS Việt Nam không cung cấp giá mục tiêu với cổ phiếu khuyến nghị Nắm giữ hoặc Bán.

■ **Nguyên tắc đánh giá của CTCP Chứng khoán KIS Việt Nam với ngành trong 12 tháng tới**

- Nâng tỷ trọng: Khuyến nghị tăng tỷ trọng của ngành trong danh mục so với tỷ trọng dựa trên vốn hóa của ngành trong VNIndex.
- Trung lập: Khuyến nghị giữ tỷ trọng của ngành trong danh mục bằng với tỷ trọng dựa trên vốn hóa của ngành trong VNIndex.
- Giảm tỷ trọng: Khuyến nghị giảm tỷ trọng của ngành trong danh mục so với tỷ trọng dựa trên vốn hóa của ngành trong VNIndex.

■ **Xác nhận của chuyên viên phân tích**

Chúng tôi, chuyên viên phân tích thực hiện báo cáo này, xác nhận rằng báo cáo phản ánh chính xác quan điểm cá nhân của chúng tôi về công ty được phân tích trong báo cáo. Chúng tôi cũng xác nhận rằng chúng tôi đã, đang và sẽ không nhận được các khoản lợi ích cá nhân nào, liên quan đến khuyến nghị và quan điểm trong báo cáo, một cách trực tiếp hoặc gián tiếp.

■ **Thông tin công khai quan trọng**

Ở thời điểm cuối tháng liền trước của ngày phát hành báo cáo (hoặc cuối tháng thứ 2 liền trước nếu ngày phát hành báo cáo sau ngày cuối tháng liền trước ít hơn 10 ngày), CTCP Chứng khoán KIS Việt Nam hoặc các bên liên quan không nắm giữ 1% hoặc nhiều hơn cổ phần của công ty được phân tích trong báo cáo.

Không có mâu thuẫn lợi ích quan trọng nào giữa chuyên viên phân tích, CTCP Chứng khoán KIS Việt Nam và các bên liên quan tại thời điểm phát hành báo cáo.

CTCP Chứng khoán KIS Việt Nam hoặc các bên liên quan không quản lý hoặc đồng quản lý việc phát hành ra công chúng cổ phiếu của công ty được phân tích trong báo cáo trong vòng 12 tháng qua.

CTCP Chứng khoán KIS Việt Nam hoặc các bên liên quan không nhận được khoản lợi ích nào từ dịch vụ ngân hàng đầu tư từ công ty được phân tích trong báo cáo trong 12 tháng qua; CTCP Chứng khoán KIS Việt Nam hoặc các bên liên quan không kỳ vọng hoặc tìm kiếm các khoản lợi ích nào từ dịch vụ ngân hàng đầu tư từ công ty được phân tích trong báo cáo trong ba tháng tới.

CTCP Chứng khoán KIS Việt Nam hoặc các bên liên quan không tạo lập thị trường cho cổ phiếu của công ty được phân tích trong báo cáo tại thời điểm phát hành báo cáo.

CTCP Chứng khoán KIS Việt Nam không nắm hơn 1% cổ phần của công ty được phân tích trong báo cáo tại ngày 20/10/2021.

CTCP Chứng khoán KIS Việt Nam đã không cung cấp trước báo cáo này cho các bên thứ ba khác.

Cả chuyên viên phân tích thực hiện báo cáo này và người liên quan không sở hữu cổ phiếu của công ty được phân tích trong báo cáo tại ngày 20/10/2021.

CTCP Chứng khoán KIS Việt Nam đã phát hành chứng quyền có đảm bảo với cổ phiếu Thép và hiện là công ty tạo lập thị trường.

Người thực hiện: Hải Nguyễn

Miễn Trừ Trách Nhiệm

Báo cáo phân tích này và các tài liệu marketing cho chứng khoán Việt Nam được thực hiện và phát hành bởi phòng phân tích của CTCP Chứng khoán KIS Việt Nam, công ty được cấp giấy phép đầu tư của Ủy ban Chứng khoán Nhà nước Việt Nam. Chuyên viên phân tích, người thực hiện và phát hành báo cáo phân tích này và các tài liệu marketing, được cấp chứng chỉ hành nghề và được quản lý bởi UBCKNN Việt Nam. Báo cáo này không được sao chụp, nhân bản hoặc xuất bản (toàn bộ hoặc từng phần) hoặc tiết lộ cho bất kỳ người nào khác mà không được sự chấp thuận bằng văn bản của CTCP Chứng khoán KIS Việt Nam.

Báo cáo này được viết nhằm mục đích chỉ cung cấp thông tin. Bản báo cáo này không nên và không được diễn giải như một đề nghị mua hoặc bán hoặc khuyến khích mua hoặc bán bất cứ khoản đầu tư nào. Khi xây dựng bản báo cáo này, chúng tôi hoàn toàn đã không cân nhắc về các mục tiêu đầu tư, tình hình tài chính hoặc các nhu cầu cụ thể của các nhà đầu tư. Cho nên khi đưa ra các quyết định đầu tư cho riêng mình các nhà đầu tư nên dựa vào đánh giá cá nhân hoặc tư vấn của chuyên gia tư vấn tài chính độc lập của mình và tùy theo tình hình tài chính cá nhân, mục tiêu đầu tư và các quan điểm thích hợp khác trong từng hoàn cảnh. CTCP Chứng khoán KIS Việt Nam không đảm bảo nhà đầu tư sẽ đạt được lợi nhuận hoặc được chia sẻ lợi nhuận từ các khoản đầu tư. CTCP Chứng khoán KIS Việt Nam, hoặc các bên liên quan, và các nhân sự cấp cao, giám đốc và nhân viên tuyên bố miễn trừ trách nhiệm với các khoản lỗ hoặc tổn thất liên quan đến việc sử dụng toàn bộ hoặc một phần báo cáo này. Thông tin và nhận định có thể thay đổi bất cứ lúc nào mà không cần báo trước và có thể khác hoặc ngược với quan điểm được thể hiện trong các mảng kinh doanh khác của CTCP Chứng khoán KIS Việt Nam. Quyết định đầu tư cuối cùng phải dựa trên các đánh giá cá nhân của khách hàng, và báo cáo phân tích này và các tài liệu marketing không thể được sử dụng như là chứng cứ cho các tranh chấp pháp lý liên quan đến các quyết định đầu tư.

Bản quyền © 2021 của CTCP Chứng khoán KIS Việt Nam. Báo cáo này không được sao chụp, nhân bản hoặc xuất bản (toàn bộ hoặc từng phần) hoặc tiết lộ cho bất kỳ người nào khác mà không được sự chấp thuận bằng văn bản của CTCP Chứng khoán KIS Việt Nam.