

Đà tăng vẫn chưa cải thiện

Diễn biến thị trường

VNIndex tiếp tục tích lũy trong tuần giao dịch trước, hình thành vùng hỗ trợ ngắn hạn quanh 1,300 điểm và chưa xuất hiện tín hiệu tin cậy cho xu hướng tiếp theo.

Đồ thị: Vùng 1,200 điểm sẽ là vùng hỗ trợ quan trọng

Bollinger bands dần co hẹp và các đường MA chủ đạo hướng ngang, tín hiệu cho giai đoạn tích lũy ngắn hạn.

Vùng 1,380-1,400 điểm sẽ là vùng kháng cự quan trọng cho sự tiếp tục của xu hướng tăng trong tuần này trong khi vùng 1,300 điểm sẽ là vùng hỗ trợ trong tuần.

Đáng chú ý, đáy sau cao hơn đáy trước đã xuất hiện và breakout tại vùng 1,400 điểm là cần thiết cho sự xác nhận của xu hướng tăng.

Xu hướng tăng dài hạn vẫn chưa bị phá vỡ, xác nhận bởi hệ thống tín hiệu hai đường MA (MA200 và MA50).

→ Chỉ số VNIndex được kì vọng sẽ kiểm định lại vùng 1,380-1,400 điểm trong tuần giao dịch này.

Chiến lược đầu tư: Nắm giữ vị thế

Xu hướng tăng dài hạn vẫn duy trì nhưng sự tiếp tục của xu hướng tăng chỉ được xác nhận khi breakout xuất hiện tại vùng 1,400 điểm. Trong trường hợp này, nhà đầu tư nên tiếp tục nắm giữ vị thế những cổ phiếu dẫn dắt và chờ tín hiệu tin cậy trong tuần này. Ở chiều ngược lại, vị thế trên các cổ phiếu dẫn dắt nên được giảm khi ngưỡng 1,300 điểm bị phá vỡ.

Hình 1. Đồ thị nến trong ngày - VNIndex



Nguồn: Fiiipro, AmiBroker, KIS

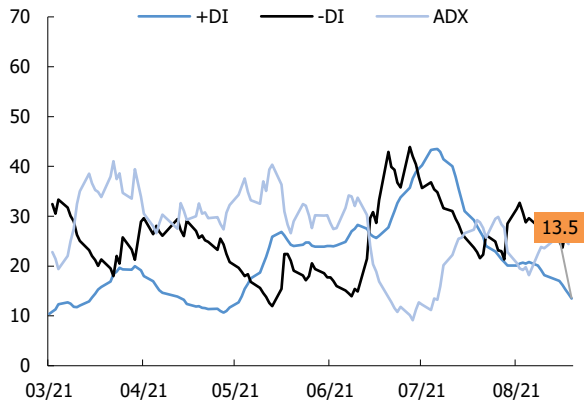
Bảng 1. Thống kê chỉ số

Điểm số	1,345
% thay đổi theo tuần	(0.4)
KLGD TB 1 tuần (CP)	700,549,920
Thấp/Cao 52 tuần	885-1424
Vốn hoá (Ngàn tỷ đồng)	2,916
PER (x)	16.1
PBR (x)	2.6

Nguồn: Bloomberg

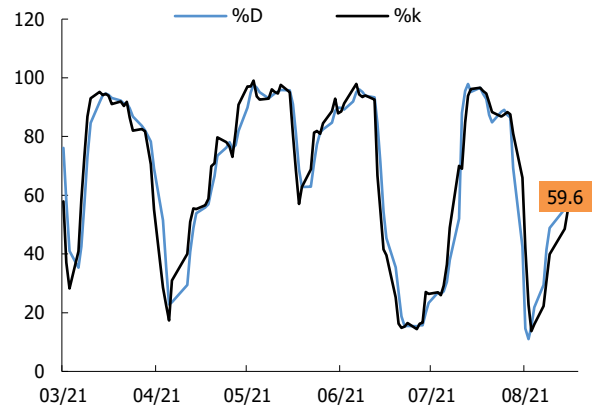
Lê Hải Đăng
Dang.lh@kisvn.vn

Hình 2. Nhóm chỉ báo xác nhận xu hướng - VNIndex



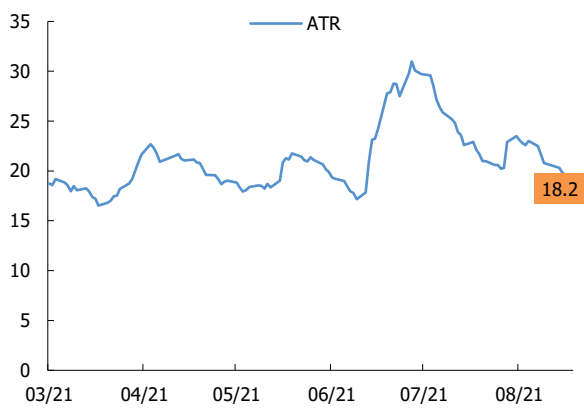
Nguồn: Fiinpro, AmiBroker, KIS

Hình 3. Chỉ báo dao động (Stochastic) - VNIndex



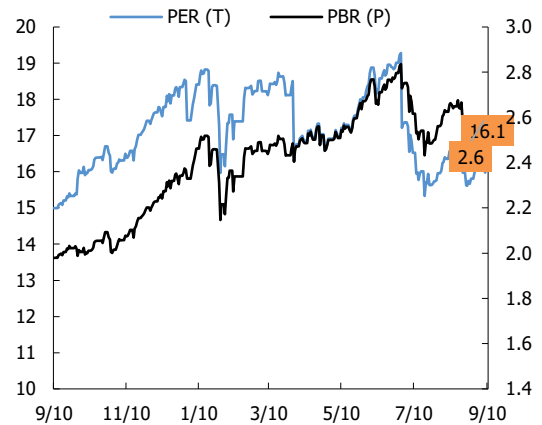
Nguồn: Fiinpro, AmiBroker, KIS

Hình 4. Chỉ báo dao động (ATR) - VNIndex



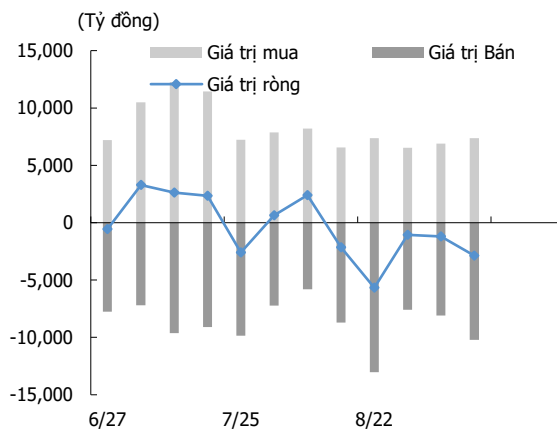
Nguồn: Fiinpro, AmiBroker, KIS

Hình 5. PE và PB - VNIndex



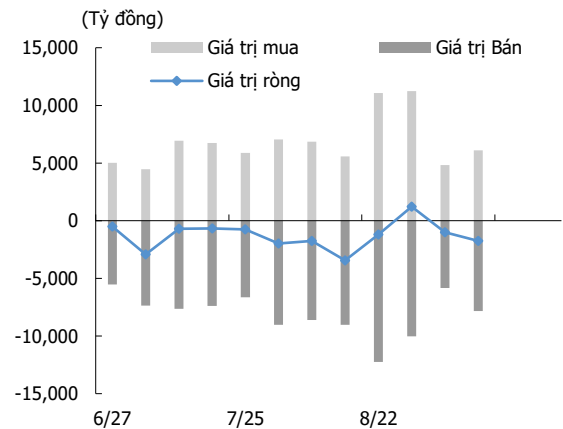
Nguồn: KIS, Bloomberg

Hình 6. Giao dịch khối ngoại



Nguồn: Fiinpro, KIS

Hình 7. Giao dịch nhà đầu tư tổ chức trong nước



Nguồn: Fiinpro, KIS

Miễn Trừ Trách Nhiệm

Báo cáo phân tích này và các tài liệu marketing cho chứng khoán Việt Nam được thực hiện và phát hành bởi phòng phân tích của CTCP Chứng khoán KIS Việt Nam, công ty được cấp giấy phép đầu tư của Ủy ban Chứng khoán Nhà nước Việt Nam. Chuyên viên phân tích, người thực hiện và phát hành báo cáo phân tích này và các tài liệu marketing, được cấp chứng chỉ hành nghề và được quản lý bởi UBCKNN Việt Nam. Báo cáo này không được sao chụp, nhân bản hoặc xuất bản (toàn bộ hoặc từng phần) hoặc tiết lộ cho bất kỳ người nào khác mà không được sự chấp thuận bằng văn bản của CTCP Chứng khoán KIS Việt Nam.

Báo cáo này được viết nhằm mục đích chỉ cung cấp thông tin. Bản báo cáo này không nên và không được diễn giải như một đề nghị mua hoặc bán hoặc khuyến khích mua hoặc bán bất cứ khoản đầu tư nào. Khi xây dựng bản báo cáo này, chúng tôi hoàn toàn đã không cân nhắc về các mục tiêu đầu tư, tình hình tài chính hoặc các nhu cầu cụ thể của các nhà đầu tư. Cho nên khi đưa ra các quyết định đầu tư cho riêng mình các nhà đầu tư nên dựa vào đánh giá cá nhân hoặc tư vấn của chuyên gia tư vấn tài chính độc lập của mình và tùy theo tình hình tài chính cá nhân, mục tiêu đầu tư và các quan điểm thích hợp khác trong từng hoàn cảnh. CTCP Chứng khoán KIS Việt Nam không đảm bảo nhà đầu tư sẽ đạt được lợi nhuận hoặc được chia sẻ lợi nhuận từ các khoản đầu tư. CTCP Chứng khoán KIS Việt Nam, hoặc các bên liên quan, và các nhân sự cấp cao, giám đốc và nhân viên tuyên bố miễn trừ trách nhiệm với các khoản lỗ hoặc tổn thất liên quan đến việc sử dụng toàn bộ hoặc một phần báo cáo này. Thông tin và nhận định có thể thay đổi bất cứ lúc nào mà không cần báo trước và có thể khác hoặc ngược với quan điểm được thể hiện trong các mảng kinh doanh khác của CTCP Chứng khoán KIS Việt Nam. Quyết định đầu tư cuối cùng phải dựa trên các đánh giá cá nhân của khách hàng, và báo cáo phân tích này và các tài liệu marketing không thể được sử dụng như là chứng cứ cho các tranh chấp pháp lý liên quan đến các quyết định đầu tư.

Bản quyền © 2021 của CTCP Chứng khoán KIS Việt Nam. Báo cáo này không được sao chụp, nhân bản hoặc xuất bản (toàn bộ hoặc từng phần) hoặc tiết lộ cho bất kỳ người nào khác mà không được sự chấp thuận bằng văn bản của CTCP Chứng khoán KIS Việt Nam.