

Hình thành đỉnh mới

Diễn biến thị trường

Chỉ số VNIndex tiếp tục đi lên nhờ lực cầu cao trên nhóm cổ phiếu vốn hóa lớn đặc biệt là Ngân hàng và Bất động sản.

Đồ thị: Hình thành đỉnh mới

Chỉ số VNIndex phá vỡ vùng đỉnh cũ, và hình thành vùng đỉnh cao mới. Điều này hàm ý về xu hướng tăng trong trung và dài hạn. Bên cạnh đó, các đường trung bình động dài hạn (như MA50 và MA100) tiếp tục đi lên. Mục tiêu giá trong dài hạn có thể là vùng 1,550-1,600 điểm dựa trên tín hiệu phá vỡ mẫu hình tam giác trước đó.

Trong ngắn hạn, tâm lý thị trường đang trở nên thận trọng khi khối lượng giao dịch và giá trị giao dịch đều đi xuống. Bên cạnh đó, chỉ số dao động trong biên độ hẹp từ 1,370-1,390 điểm và nhóm chỉ báo Momentum đang sideway. Do đó, chỉ số VNIndex có thể hình thành giai đoạn tích lũy.

Vùng 1,300 điểm tiếp tục đóng vai trò quan trọng là vùng hỗ trợ ngắn hạn. Ở chiều ngược lại, vùng 1,400 điểm được kỳ vọng sẽ là ngưỡng kháng cự.

→ Chỉ số VNIndex tiếp tục duy trì xu hướng tăng trong dài hạn, tuy nhiên trong ngắn hạn chỉ số có thể hình thành giai đoạn tích lũy.

Chiến lược đầu tư: Nắm giữ vị thế

Với những phân tích trên, xu hướng tăng sẽ còn tiếp tục duy trì trong dài hạn. Tuy nhiên, trong ngắn hạn chỉ số có thể hình thành những phiên tích lũy. Trong trường hợp này, nhà đầu tư nên tiếp tục nắm giữ những cổ phiếu dẫn dắt và nâng tỷ trọng tại những ngưỡng hỗ trợ quan trọng.

Hình 1. Đồ thị nến trong ngày - VNIndex



Nguồn: Fiinpro, AmiBroker, KIS

Bảng 1. Thống kê chỉ số

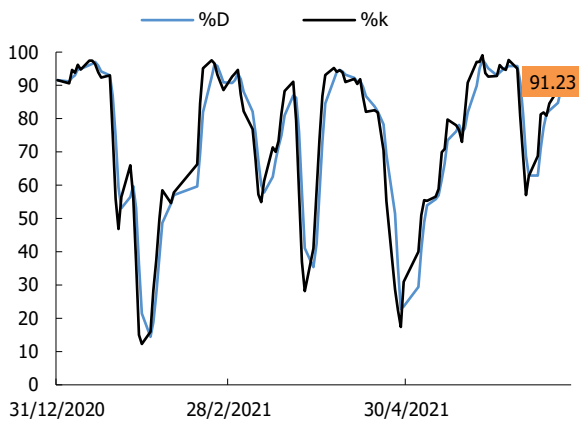
| | |
|------------------------|-------------|
| Điểm số | 1,390 |
| % thay đổi theo tuần | (0.4) |
| KLGDTB 1 tuần (CP) | 662,905,180 |
| Thấp/Cao 52 tuần | 780-1,390 |
| Vốn hoá (Ngàn tỷ đồng) | 2,916 |
| PER (x) | 18.9 |
| PBR (x) | 2.8 |

Nguồn: Bloomberg

Trần Trương Mạnh Hiếu

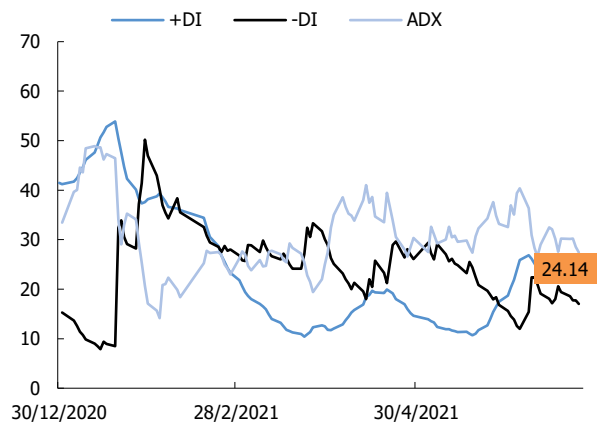
Hieu.ttm@kisvn.vn

Hình 2. Nhóm chỉ báo xác nhận xu hướng - VNIndex



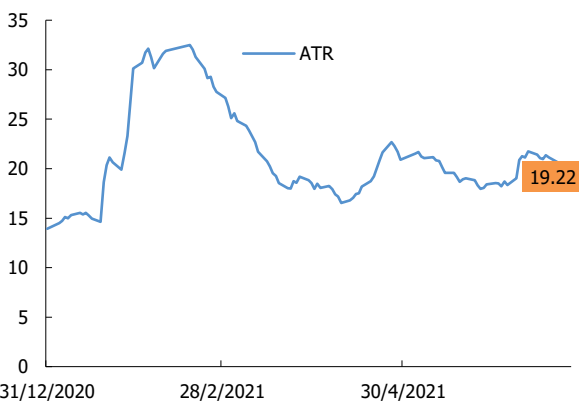
Nguồn: Fiipro, AmiBroker, KIS

Hình 3. Chỉ báo dao động (Stochastic) - VNIndex



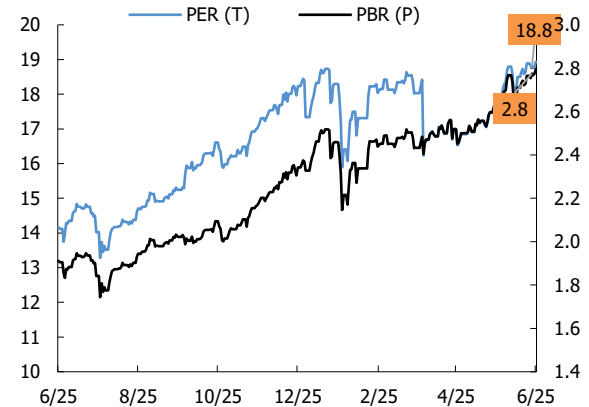
Nguồn: Fiipro, AmiBroker, KIS

Hình 4. Chỉ báo dao động (ATR) - VNIndex



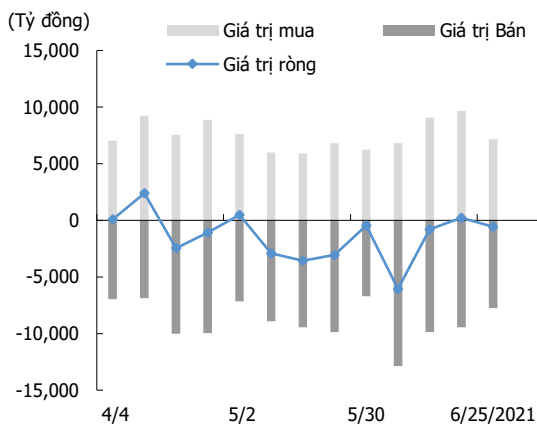
Nguồn: Fiipro, AmiBroker, KIS

Hình 5. PE và PB - VNIndex



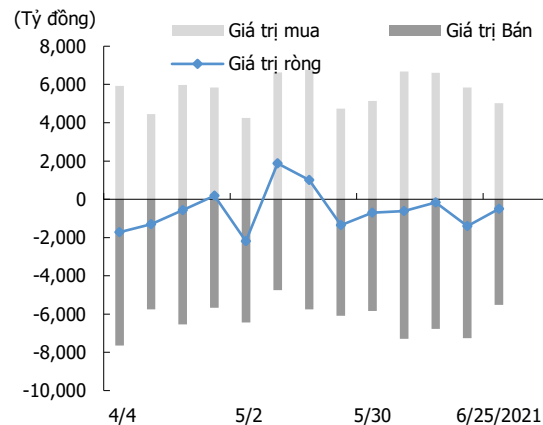
Nguồn: KIS, Bloomberg

Hình 6. Giao dịch khối ngoại



Nguồn: Fiipro, KIS

Hình 7. Giao dịch nhà đầu tư tổ chức trong nước



Nguồn: Fiipro, KIS

Miễn Trừ Trách Nhiệm

Báo cáo phân tích này và các tài liệu marketing cho chứng khoán Việt Nam được thực hiện và phát hành bởi phòng phân tích của CTCP Chứng khoán KIS Việt Nam, công ty được cấp giấy phép đầu tư của Ủy ban Chứng khoán Nhà nước Việt Nam. Chuyên viên phân tích, người thực hiện và phát hành báo cáo phân tích này và các tài liệu marketing, được cấp chứng chỉ hành nghề và được quản lý bởi UBCKNN Việt Nam. Báo cáo này không được sao chụp, nhân bản hoặc xuất bản (toàn bộ hoặc từng phần) hoặc tiết lộ cho bất kỳ người nào khác mà không được sự chấp thuận bằng văn bản của CTCP Chứng khoán KIS Việt Nam.

Báo cáo này được viết nhằm mục đích chỉ cung cấp thông tin. Bản báo cáo này không nên và không được diễn giải như một đề nghị mua hoặc bán hoặc khuyến khích mua hoặc bán bất cứ khoản đầu tư nào. Khi xây dựng bản báo cáo này, chúng tôi hoàn toàn đã không cân nhắc về các mục tiêu đầu tư, tình hình tài chính hoặc các nhu cầu cụ thể của các nhà đầu tư. Cho nên khi đưa ra các quyết định đầu tư cho riêng mình các nhà đầu tư nên dựa vào đánh giá cá nhân hoặc tư vấn của chuyên gia tư vấn tài chính độc lập của mình và tùy theo tình hình tài chính cá nhân, mục tiêu đầu tư và các quan điểm thích hợp khác trong từng hoàn cảnh. CTCP Chứng khoán KIS Việt Nam không đảm bảo nhà đầu tư sẽ đạt được lợi nhuận hoặc được chia sẻ lợi nhuận từ các khoản đầu tư. CTCP Chứng khoán KIS Việt Nam, hoặc các bên liên quan, và các nhân sự cấp cao, giám đốc và nhân viên tuyên bố miễn trừ trách nhiệm với các khoản lỗ hoặc tổn thất liên quan đến việc sử dụng toàn bộ hoặc một phần báo cáo này. Thông tin và nhận định có thể thay đổi bất cứ lúc nào mà không cần báo trước và có thể khác hoặc ngược với quan điểm được thể hiện trong các mảng kinh doanh khác của CTCP Chứng khoán KIS Việt Nam. Quyết định đầu tư cuối cùng phải dựa trên các đánh giá cá nhân của khách hàng, và báo cáo phân tích này và các tài liệu marketing không thể được sử dụng như là chứng cứ cho các tranh chấp pháp lý liên quan đến các quyết định đầu tư.

Bản quyền © 2021 của CTCP Chứng khoán KIS Việt Nam. Báo cáo này không được sao chụp, nhân bản hoặc xuất bản (toàn bộ hoặc từng phần) hoặc tiết lộ cho bất kỳ người nào khác mà không được sự chấp thuận bằng văn bản của CTCP Chứng khoán KIS Việt Nam.