

# Tín hiệu bán?

## Diễn biến thị trường

Chỉ số VNIndex đảo chiều điều chỉnh trong tuần trước khi áp lực chốt lời xuất hiện trên nhóm cổ phiếu vốn hóa lớn ví dụ như Ngân hàng.

## Đồ thị: Tín hiệu bán?

Trong dài hạn, xu hướng tăng vẫn được duy trì khi chỉ số VNIndex vẫn đóng cửa trên các đường trung bình động trung và dài hạn như MA50 và MA100. Thêm vào đó, đường xu hướng (đường màu đỏ trong Hình 1) đang hướng lên, hàm ý về một xu hướng tăng lớn.

Tuy nhiên, trong ngắn hạn, chỉ số VNIndex có thể hình thành sự điều chỉnh khi chỉ số cắt xuống đường MA10 với khối lượng giảm dần. Bên cạnh đó, MACD và Stochastic đang cho tín hiệu cảnh báo về xu hướng điều chỉnh.

Chỉ số đã chạm đến mục tiêu giá ngắn hạn là vùng 1,380 điểm của mẫu hình tam giác. Do đó, áp lực bán đang xuất hiện.

Vùng 1,300 điểm trở thành ngưỡng hỗ trợ ngắn hạn quan trọng. Ở chiều ngược lại, vùng 1,380 điểm được kỳ vọng sẽ là ngưỡng kháng cự trong ngắn hạn.

→ Chỉ số VNIndex có thể hình thành sự điều chỉnh trong ngắn hạn với những tín hiệu cảnh báo về xu hướng từ nhóm chỉ báo Momentum.

## Chiến lược đầu tư: Mua trên nhịp chỉnh

Bất chấp sự điều chỉnh, xu hướng tăng trong dài hạn vẫn được duy trì. Do đó, xu hướng điều chỉnh sẽ là cơ hội tăng tỷ trọng cổ phiếu. Nhà đầu tư có thể tiếp tục nắm giữ những cổ phiếu dẫn dắt và gia tăng tỷ trọng hoặc mua mới (quanh vùng 1,300 điểm).

**Hình 1. Đồ thị nến trong ngày - VNIndex**



Nguồn: Fiinpro, AmiBroker, KIS

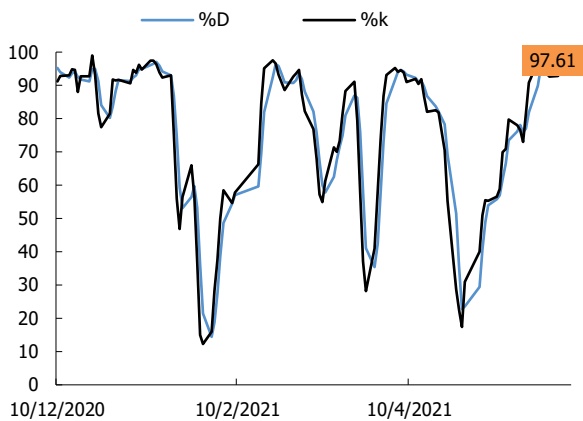
**Bảng 1. Thống kê chỉ số**

Điểm số	1,351
% thay đổi theo tuần	(0.4)
KLGDTB 1 tuần (CP)	794,533,400
Thấp/Cao 52 tuần	780-1376
Vốn hoá (Ngàn tỷ đồng)	2,916
PER (x)	18.5
PBR (x)	2.7

Nguồn: Bloomberg

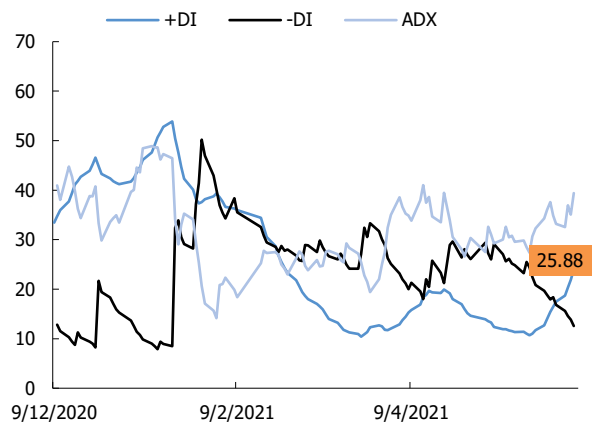
**Trần Trương Mạnh Hiếu**  
 Hieu.ttm@kisvn.vn

**Hình 2. Nhóm chỉ báo xác nhận xu hướng - VNIndex**



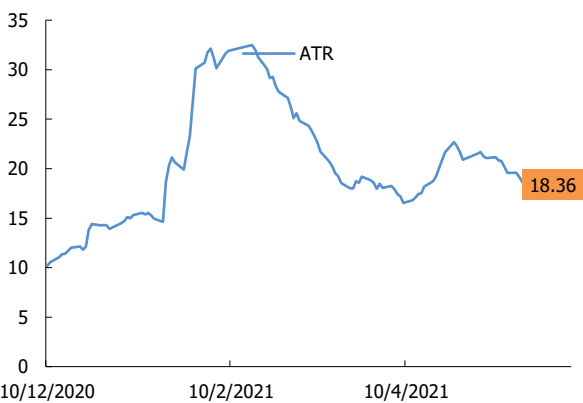
Nguồn: Fiinpro, AmiBroker, KIS

**Hình 3. Chỉ báo dao động (Stochastic) - VNIndex**



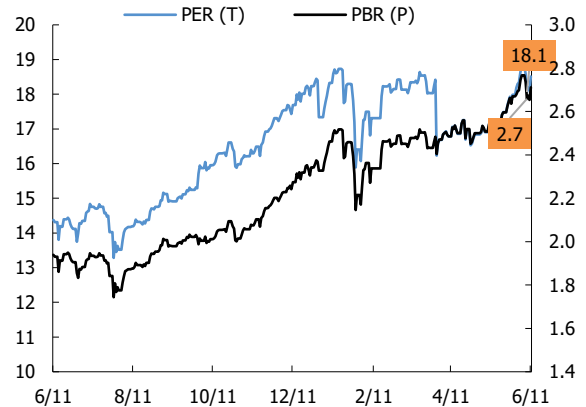
Nguồn: Fiinpro, AmiBroker, KIS

**Hình 4. Chỉ báo dao động (ATR) - VNIndex**



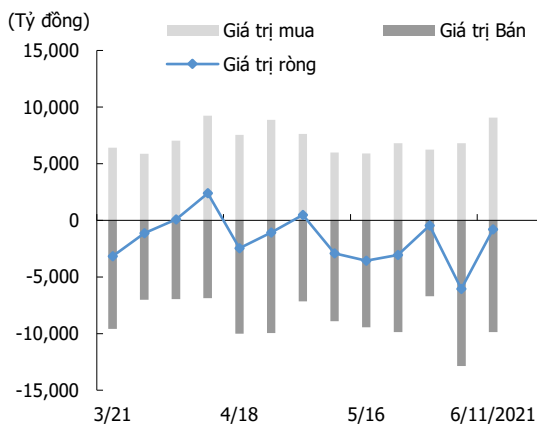
Nguồn: Fiinpro, AmiBroker, KIS

**Hình 5. PE và PB - VNIndex**



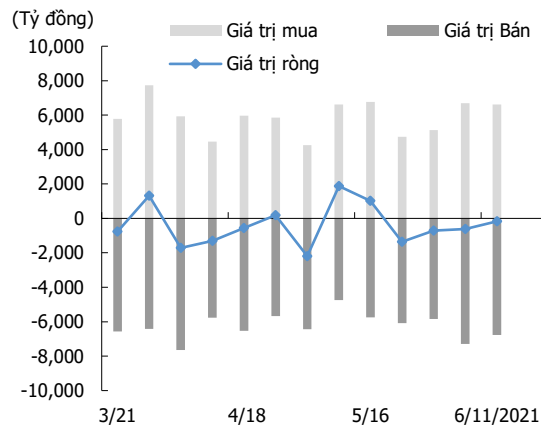
Nguồn: KIS, Bloomberg

**Hình 6. Giao dịch khối ngoại**



Nguồn: Fiinpro, KIS

**Hình 7. Giao dịch nhà đầu tư tổ chức trong nước**



Nguồn: Fiinpro, KIS

## Miễn Trừ Trách Nhiệm

Báo cáo phân tích này và các tài liệu marketing cho chứng khoán Việt Nam được thực hiện và phát hành bởi phòng phân tích của CTCP Chứng khoán KIS Việt Nam, công ty được cấp giấy phép đầu tư của Ủy ban Chứng khoán Nhà nước Việt Nam. Chuyên viên phân tích, người thực hiện và phát hành báo cáo phân tích này và các tài liệu marketing, được cấp chứng chỉ hành nghề và được quản lý bởi UBCKNN Việt Nam. Báo cáo này không được sao chụp, nhân bản hoặc xuất bản (toàn bộ hoặc từng phần) hoặc tiết lộ cho bất kỳ người nào khác mà không được sự chấp thuận bằng văn bản của CTCP Chứng khoán KIS Việt Nam.

Báo cáo này được viết nhằm mục đích chỉ cung cấp thông tin. Bản báo cáo này không nên và không được diễn giải như một đề nghị mua hoặc bán hoặc khuyến khích mua hoặc bán bất cứ khoản đầu tư nào. Khi xây dựng bản báo cáo này, chúng tôi hoàn toàn đã không cân nhắc về các mục tiêu đầu tư, tình hình tài chính hoặc các nhu cầu cụ thể của các nhà đầu tư. Cho nên khi đưa ra các quyết định đầu tư cho riêng mình các nhà đầu tư nên dựa vào đánh giá cá nhân hoặc tư vấn của chuyên gia tư vấn tài chính độc lập của mình và tùy theo tình hình tài chính cá nhân, mục tiêu đầu tư và các quan điểm thích hợp khác trong từng hoàn cảnh. CTCP Chứng khoán KIS Việt Nam không đảm bảo nhà đầu tư sẽ đạt được lợi nhuận hoặc được chia sẻ lợi nhuận từ các khoản đầu tư. CTCP Chứng khoán KIS Việt Nam, hoặc các bên liên quan, và các nhân sự cấp cao, giám đốc và nhân viên tuyên bố miễn trừ trách nhiệm với các khoản lỗ hoặc tổn thất liên quan đến việc sử dụng toàn bộ hoặc một phần báo cáo này. Thông tin và nhận định có thể thay đổi bất cứ lúc nào mà không cần báo trước và có thể khác hoặc ngược với quan điểm được thể hiện trong các mảng kinh doanh khác của CTCP Chứng khoán KIS Việt Nam. Quyết định đầu tư cuối cùng phải dựa trên các đánh giá cá nhân của khách hàng, và báo cáo phân tích này và các tài liệu marketing không thể được sử dụng như là chứng cứ cho các tranh chấp pháp lý liên quan đến các quyết định đầu tư.

Bản quyền © 2021 của CTCP Chứng khoán KIS Việt Nam. Báo cáo này không được sao chụp, nhân bản hoặc xuất bản (toàn bộ hoặc từng phần) hoặc tiết lộ cho bất kỳ người nào khác mà không được sự chấp thuận bằng văn bản của CTCP Chứng khoán KIS Việt Nam.