

# Thiếu sự đồng thuận

## Diễn biến thị trường

Chỉ số VNIndex tăng trưởng trở lại nhờ lực cầu gia tăng trên nhóm cổ phiếu vốn hóa lớn. Tuy nhiên, tâm lý thị trường trở nên thận trọng do rủi ro từ dịch COVID-19 mang lại.

## Đồ thị: Thiếu sự đồng thuận

Về dài hạn, xu hướng tăng được xác nhận khi chỉ số phá vỡ đỉnh cao lịch sử tháng 04/2018. Hơn nữa, chỉ số đóng cửa trên MA50 và MA100, và hai đường này vẫn đang hướng lên.

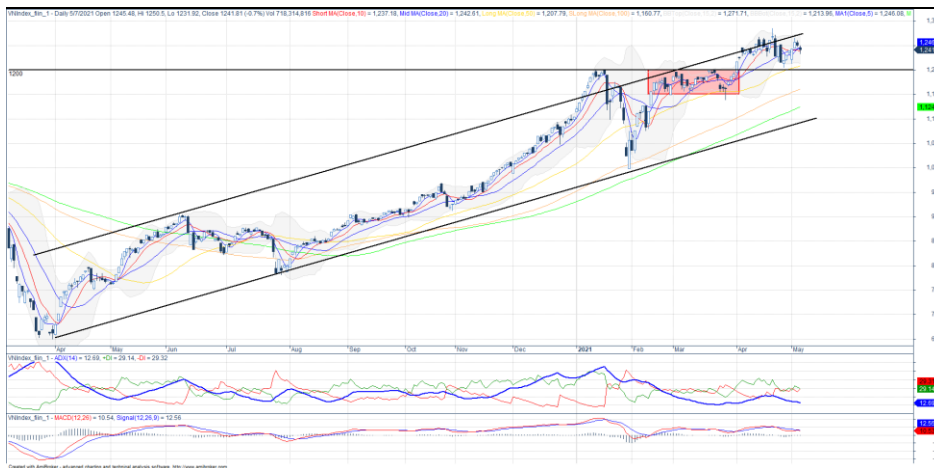
Trong ngắn hạn, xu hướng tăng có thể đảo chiều khi các tín hiệu thiếu sự đồng nhất. Theo đó, nhóm chỉ báo xu hướng đi lên, hàm ý về xu hướng tăng. Tuy nhiên, nhóm chỉ báo Momentum lại cho tín hiệu bán. Do đó, VNIndex cần phải có một phiên phá vỡ để xác nhận xu hướng tăng trở lại, nếu không rủi ro có thể gia tăng mạnh.

Ngưỡng 1,200 điểm trở thành ngưỡng hỗ trợ ngắn hạn quan trọng nhất. Ở chiều ngược lại, vùng 1,300 điểm được kỳ vọng sẽ là ngưỡng kháng cự trong tuần tới.  
→ Chỉ số VNIndex cần tín hiệu phá vỡ để xác nhận xu hướng.

## Chiến lược đầu tư: Mua trên nhịp chỉnh ngắn hạn

Dựa trên xu hướng tăng trong dài hạn, nhà đầu tư có thể tiếp tục nắm giữ cổ phiếu trong danh mục và gia tăng tỷ trọng nhóm cổ phiếu dẫn dắt trên nhịp pullback đầu tiên (khi vùng 1,200 điểm được kiểm định lại).

**Hình 1. Đồ thị nến trong ngày - VNIndex**



Nguồn: Finpro, AmiBroker, KIS

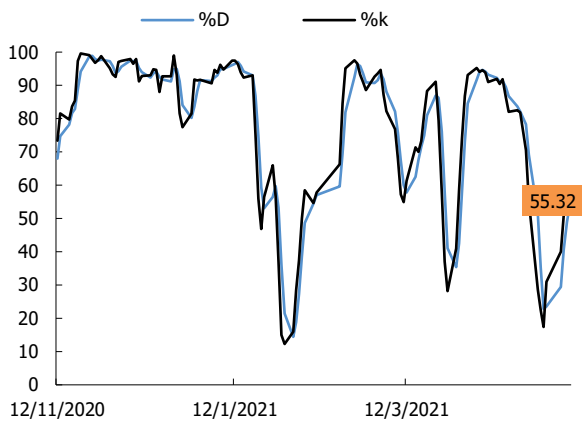
**Bảng 1. Thống kê chỉ số**

Điểm số	1,241
% thay đổi theo tuần	(0.4)
KLGD TB 1 tuần (CP)	627,307,040
Thấp/Cao 52 tuần	780-1,286
Vốn hoá (Ngàn tỷ đồng)	2,916
PER (x)	17.0
PBR (x)	2.5

Nguồn: Bloomberg

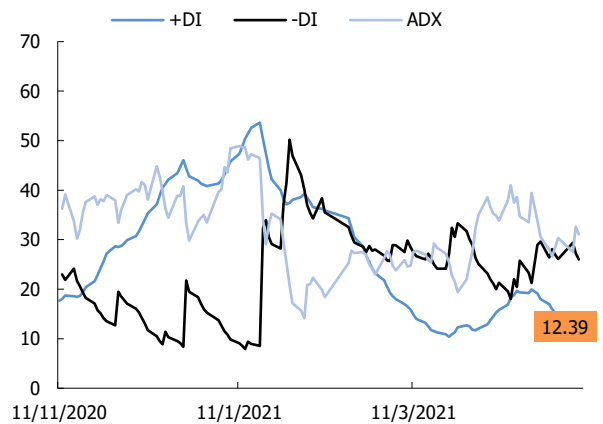
**Trần Trương Mạnh Hiếu**  
Hieu.ttm@kisvn.vn

**Hình 2. Nhóm chỉ báo xác nhận xu hướng - VNIndex**



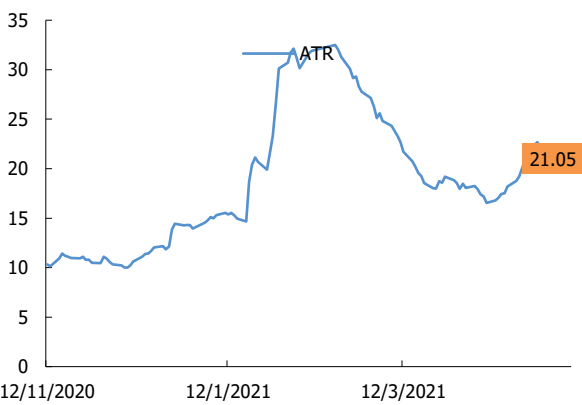
Nguồn: Fiipro, AmiBroker, KIS

**Hình 3. Chỉ báo dao động (Stochastic) - VNIndex**



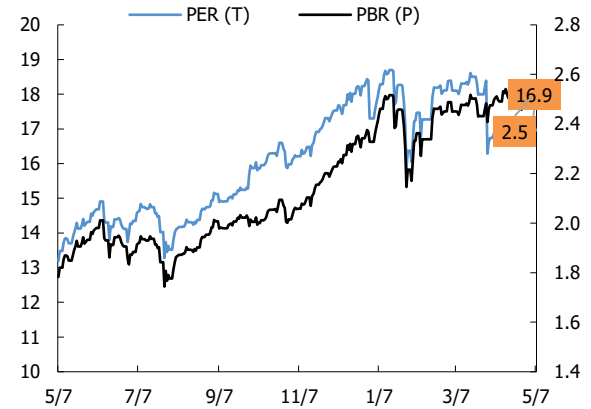
Nguồn: Fiipro, AmiBroker, KIS

**Hình 4. Chỉ báo dao động (ATR) - VNIndex**



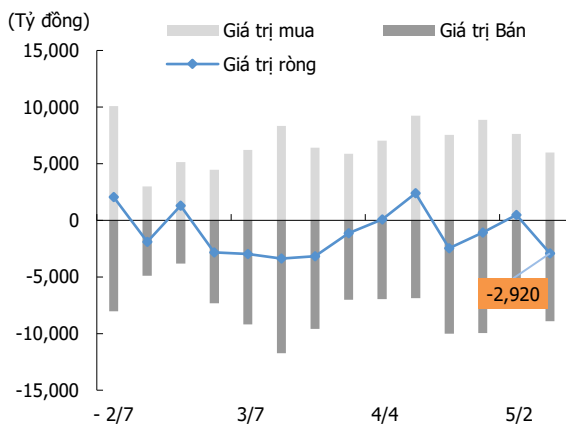
Nguồn: Fiipro, AmiBroker, KIS

**Hình 5. PE và PB - VNIndex**



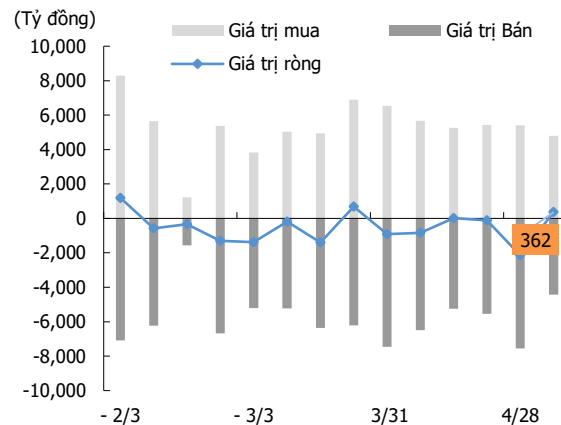
Nguồn: KIS, Bloomberg

**Hình 6. Giao dịch khối ngoại**



Nguồn: Fiipro, KIS

**Hình 7. Giao dịch nhà đầu tư tổ chức trong nước**



Nguồn: Fiipro, KIS

## Miễn Trừ Trách Nhiệm

Báo cáo phân tích này và các tài liệu marketing cho chứng khoán Việt Nam được thực hiện và phát hành bởi phòng phân tích của CTCP Chứng khoán KIS Việt Nam, công ty được cấp giấy phép đầu tư của Ủy ban Chứng khoán Nhà nước Việt Nam. Chuyên viên phân tích, người thực hiện và phát hành báo cáo phân tích này và các tài liệu marketing, được cấp chứng chỉ hành nghề và được quản lý bởi UBCKNN Việt Nam. Báo cáo này không được sao chụp, nhân bản hoặc xuất bản (toàn bộ hoặc từng phần) hoặc tiết lộ cho bất kỳ người nào khác mà không được sự chấp thuận bằng văn bản của CTCP Chứng khoán KIS Việt Nam.

Báo cáo này được viết nhằm mục đích chỉ cung cấp thông tin. Bản báo cáo này không nên và không được diễn giải như một đề nghị mua hoặc bán hoặc khuyến khích mua hoặc bán bất cứ khoản đầu tư nào. Khi xây dựng bản báo cáo này, chúng tôi hoàn toàn đã không cân nhắc về các mục tiêu đầu tư, tình hình tài chính hoặc các nhu cầu cụ thể của các nhà đầu tư. Cho nên khi đưa ra các quyết định đầu tư cho riêng mình các nhà đầu tư nên dựa vào đánh giá cá nhân hoặc tư vấn của chuyên gia tư vấn tài chính độc lập của mình và tùy theo tình hình tài chính cá nhân, mục tiêu đầu tư và các quan điểm thích hợp khác trong từng hoàn cảnh. CTCP Chứng khoán KIS Việt Nam không đảm bảo nhà đầu tư sẽ đạt được lợi nhuận hoặc được chia sẻ lợi nhuận từ các khoản đầu tư. CTCP Chứng khoán KIS Việt Nam, hoặc các bên liên quan, và các nhân sự cấp cao, giám đốc và nhân viên tuyên bố miễn trừ trách nhiệm với các khoản lỗ hoặc tổn thất liên quan đến việc sử dụng toàn bộ hoặc một phần báo cáo này. Thông tin và nhận định có thể thay đổi bất cứ lúc nào mà không cần báo trước và có thể khác hoặc ngược với quan điểm được thể hiện trong các mảng kinh doanh khác của CTCP Chứng khoán KIS Việt Nam. Quyết định đầu tư cuối cùng phải dựa trên các đánh giá cá nhân của khách hàng, và báo cáo phân tích này và các tài liệu marketing không thể được sử dụng như là chứng cứ cho các tranh chấp pháp lý liên quan đến các quyết định đầu tư.

Bản quyền © 2021 của CTCP Chứng khoán KIS Việt Nam. Báo cáo này không được sao chụp, nhân bản hoặc xuất bản (toàn bộ hoặc từng phần) hoặc tiết lộ cho bất kỳ người nào khác mà không được sự chấp thuận bằng văn bản của CTCP Chứng khoán KIS Việt Nam.