

Mức độ biến động gia tăng

Diễn biến thị trường

Sau khi giảm mạnh phiên đầu tuần, chỉ số VNIndex đảo chiều tăng trưởng trở lại trong phần còn lại của tuần. Tuy nhiên, thị trường vẫn ghi nhận tuần điều chỉnh.

Đồ thị: Mức độ biến động gia tăng

Về dài hạn, xu hướng tăng được xác nhận khi chỉ số phá vỡ đỉnh cao lịch sử tháng 04/2018. Hơn nữa, chỉ số đóng cửa trên MA50 và MA100, và hai đường này vẫn đang hướng lên.

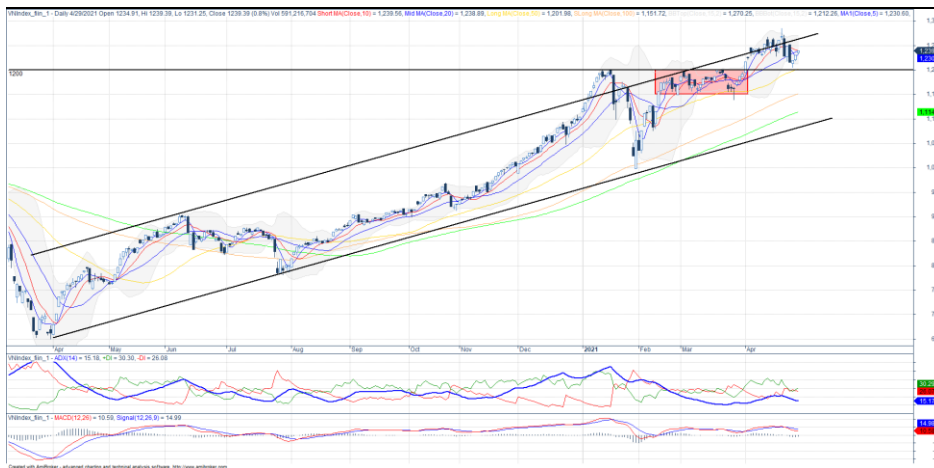
Chỉ số VNIndex đóng cửa dưới đường MA 20 và đường MA10 cắt đường này và đi xuống, do đó tín hiệu bán đang xuất hiện. Đáng chú ý, mức độ biến động gia tăng vào phiên thứ 2 tuần trước. Bên cạnh đó, khối lượng và giá trị giao dịch giảm trong ngắn hạn do tâm lý thị trường thận trọng.

Ngưỡng 1,200 điểm trở thành ngưỡng hỗ trợ ngắn hạn quan trọng nhất. Ở chiều ngược lại, vùng 1,300 điểm được kỳ vọng sẽ là ngưỡng kháng cự trong tuần tới.
→ Chỉ số VNIndex có thể hình thành sự điều chỉnh kỹ thuật trong ngắn hạn.

Chiến lược đầu tư: Mua trên nhịp chỉnh ngắn hạn

Xu hướng giảm trong ngắn hạn chỉ là nhịp điều chỉnh mang yếu tố kỹ thuật trong một xu hướng tăng dài hạn. Do đó, nhà đầu tư có thể tiếp tục nắm giữ cổ phiếu trong danh mục và gia tăng tỷ trọng nhóm cổ phiếu dẫn dắt trên nhịp pullback đầu tiên (khi vùng 1,200 điểm được kiểm định lại).

Hình 1. Đồ thị nến trong ngày - VNIndex



Nguồn: Fiinpro, AmiBroker, KIS

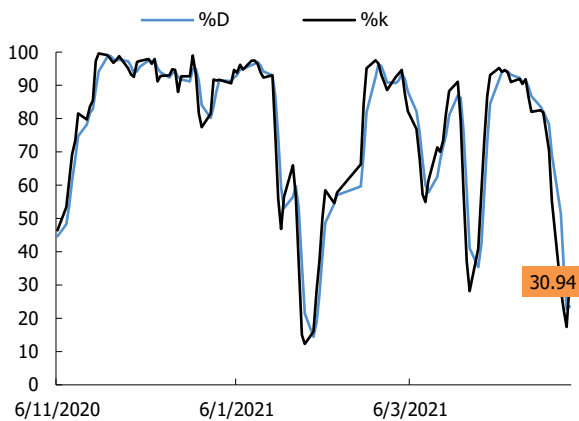
Bảng 1. Thống kê chỉ số

Điểm số	1,239
% thay đổi theo tuần	(0.4)
KLGDTB 1 tuần (CP)	618,796,760
Thấp/Cao 52 tuần	760-1,286
Vốn hoá (Ngàn tỷ đồng)	2,916
PER (x)	18.1
PBR (x)	2.5

Nguồn: Bloomberg

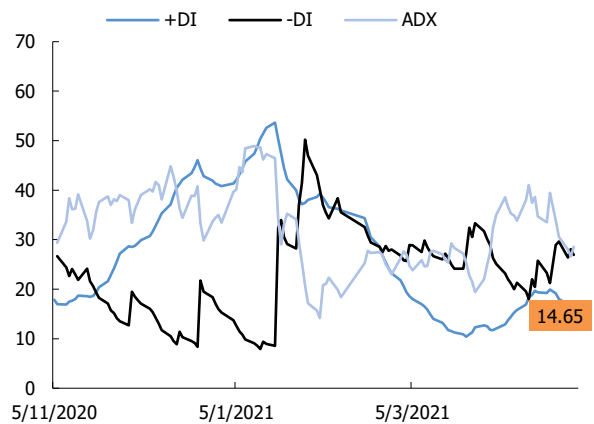
Trần Trương Mạnh Hiếu
Hieu.ttm@kisvn.vn

Hình 2. Nhóm chỉ báo xác nhận xu hướng - VNIndex



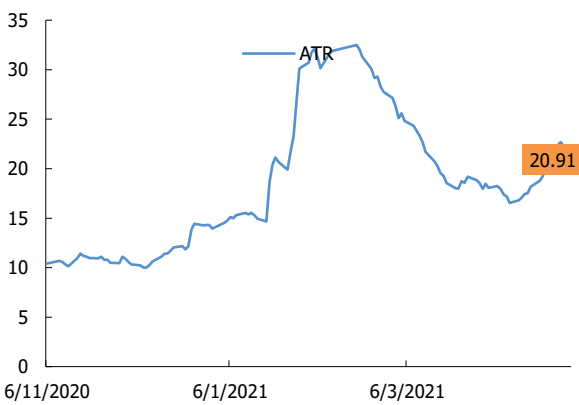
Nguồn: Fiipro, AmiBroker, KIS

Hình 3. Chỉ báo dao động (Stochastic) - VNIndex



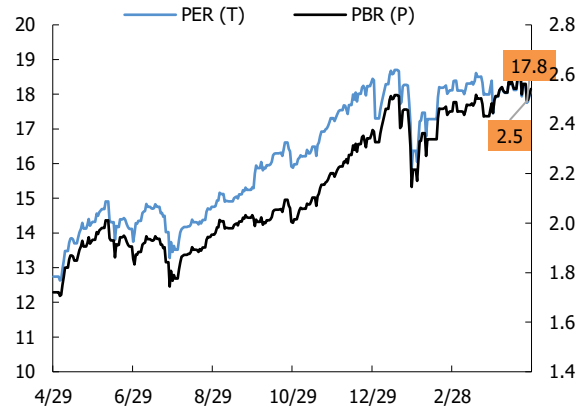
Nguồn: Fiipro, AmiBroker, KIS

Hình 4. Chỉ báo dao động (ART) - VNIndex



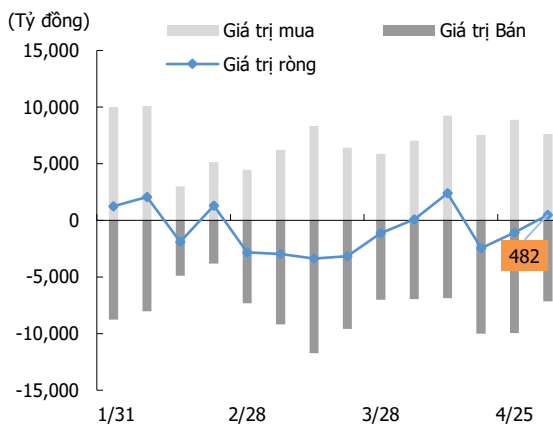
Nguồn: Fiipro, AmiBroker, KIS

Hình 5. PE và PB - VNIndex



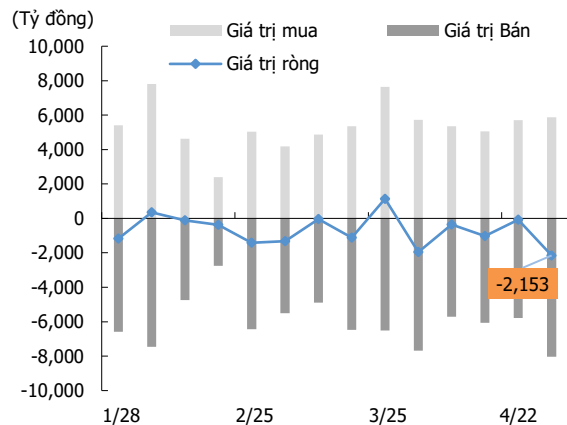
Nguồn: KIS, Bloomberg

Hình 6. Giao dịch khối ngoại



Nguồn: Fiipro, KIS

Hình 7. Giao dịch nhà đầu tư tổ chức trong nước



Nguồn: Fiipro, KIS

Miễn Trừ Trách Nhiệm

Báo cáo phân tích này và các tài liệu marketing cho chứng khoán Việt Nam được thực hiện và phát hành bởi phòng phân tích của CTCP Chứng khoán KIS Việt Nam, công ty được cấp giấy phép đầu tư của Ủy ban Chứng khoán Nhà nước Việt Nam. Chuyên viên phân tích, người thực hiện và phát hành báo cáo phân tích này và các tài liệu marketing, được cấp chứng chỉ hành nghề và được quản lý bởi UBCKNN Việt Nam. Báo cáo này không được sao chụp, nhân bản hoặc xuất bản (toàn bộ hoặc từng phần) hoặc tiết lộ cho bất kỳ người nào khác mà không được sự chấp thuận bằng văn bản của CTCP Chứng khoán KIS Việt Nam.

Báo cáo này được viết nhằm mục đích chỉ cung cấp thông tin. Bản báo cáo này không nên và không được diễn giải như một đề nghị mua hoặc bán hoặc khuyến khích mua hoặc bán bất cứ khoản đầu tư nào. Khi xây dựng bản báo cáo này, chúng tôi hoàn toàn đã không cân nhắc về các mục tiêu đầu tư, tình hình tài chính hoặc các nhu cầu cụ thể của các nhà đầu tư. Cho nên khi đưa ra các quyết định đầu tư cho riêng mình các nhà đầu tư nên dựa vào đánh giá cá nhân hoặc tư vấn của chuyên gia tư vấn tài chính độc lập của mình và tùy theo tình hình tài chính cá nhân, mục tiêu đầu tư và các quan điểm thích hợp khác trong từng hoàn cảnh. CTCP Chứng khoán KIS Việt Nam không đảm bảo nhà đầu tư sẽ đạt được lợi nhuận hoặc được chia sẻ lợi nhuận từ các khoản đầu tư. CTCP Chứng khoán KIS Việt Nam, hoặc các bên liên quan, và các nhân sự cấp cao, giám đốc và nhân viên tuyên bố miễn trừ trách nhiệm với các khoản lỗ hoặc tổn thất liên quan đến việc sử dụng toàn bộ hoặc một phần báo cáo này. Thông tin và nhận định có thể thay đổi bất cứ lúc nào mà không cần báo trước và có thể khác hoặc ngược với quan điểm được thể hiện trong các mảng kinh doanh khác của CTCP Chứng khoán KIS Việt Nam. Quyết định đầu tư cuối cùng phải dựa trên các đánh giá cá nhân của khách hàng, và báo cáo phân tích này và các tài liệu marketing không thể được sử dụng như là chứng cứ cho các tranh chấp pháp lý liên quan đến các quyết định đầu tư.

Bản quyền © 2021 của CTCP Chứng khoán KIS Việt Nam. Báo cáo này không được sao chụp, nhân bản hoặc xuất bản (toàn bộ hoặc từng phần) hoặc tiết lộ cho bất kỳ người nào khác mà không được sự chấp thuận bằng văn bản của CTCP Chứng khoán KIS Việt Nam.