

Một mẫu hình chữ nhật mới

Diễn biến thị trường

VNIndex tiếp tục đi lên trong tuần qua, những áp lực bán làm thị trường dao động trong biên độ hẹp.

Đồ thị: Mẫu hình chữ nhật

Trong dài hạn, xu hướng tăng được xác nhận trở lại khi chỉ số phá vỡ vùng đỉnh lịch sử tháng 04/2018. Bên cạnh đó, chỉ số cũng đóng cửa trên đường MA50 và MA100, hai đường này cũng đang hướng lên.

Trong ngắn hạn, chỉ số gần như đã đạt mục tiêu giá với mẫu hình chữ nhật, mẫu hình này được hình thành vào tháng 03/2021. Do đó, sự thận trọng đang xuất hiện trong tâm lý nhà đầu tư.

Hơn nữa, một mẫu hình chữ nhật mới đang hình thành tuần qua. Đây là mẫu hình tiếp diễn xu hướng với biên độ từ 1,230-1,250 điểm. Nếu chỉ số đóng cửa trên được cận trên mẫu hình, vùng 1,250 điểm thì mục tiêu giá tiếp theo là vùng 1,350 điểm.

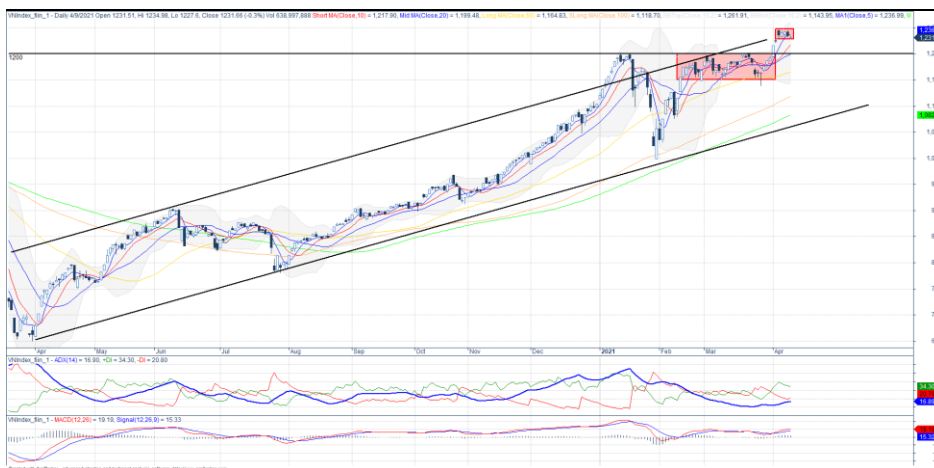
1,200 sẽ là hỗ trợ trong ngắn hạn. Trong khi, vùng 1,250 điểm sẽ là kháng cự, nếu vùng này bị phá vỡ thì kháng cự tiếp theo là vùng 1,300 điểm.

→ Xu hướng tăng đang chiếm ưu thế trong ngắn hạn. Nếu chỉ số đóng cửa trên vùng 1,250 điểm thì mẫu hình tiếp diễn được xác nhận.

Chiến lược đầu tư: Nắm giữ vị thế mua

Xu hướng tăng sẽ còn tiếp tục trong ngắn và dài hạn với mục tiêu giá có thể là vùng 1,350 điểm. Do đó, nhà đầu tư có thể tiếp tục nắm giữ cổ phiếu trong danh mục và tập trung vào nhóm cổ phiếu dẫn dắt như ngân hàng và bất động sản.

Hình 1. Đồ thị nến trong ngày - VNIndex



Nguồn: Fiinpro, AmiBroker, KIS

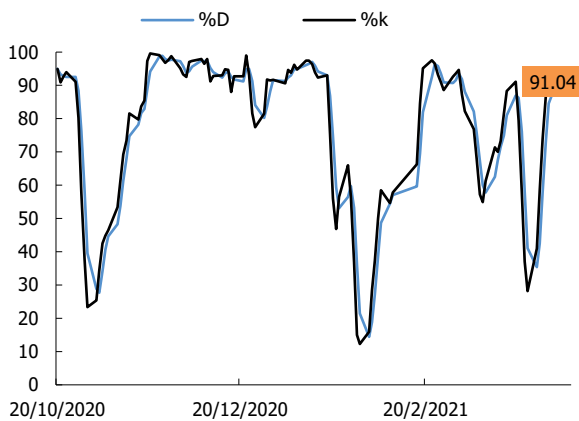
Bảng 1. Thống kê chỉ số

Điểm số	1,231
% thay đổi theo tuần	(0.4)
KLGD TB 1 tuần (CP)	622,488,680
Thấp/Cao 52 tuần	750-1,246
Vốn hoá (Ngàn tỷ đồng)	2,916
PER (x)	19.1
PBR (x)	2.6

Nguồn: Bloomberg

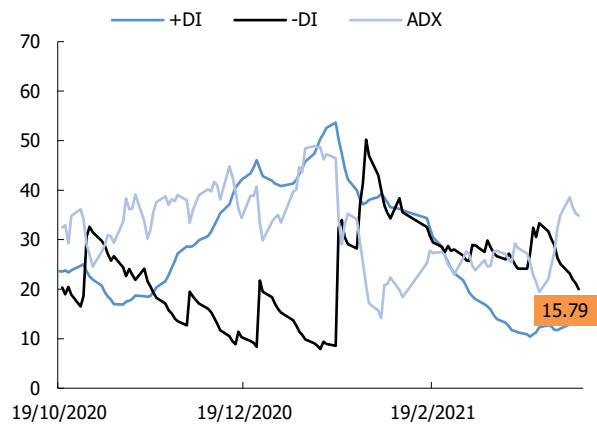
Trần Trương Mạnh Hiếu
Hieu.ttm@kisvn.vn

Hình 2. Nhóm chỉ báo xác nhận xu hướng - VNIndex



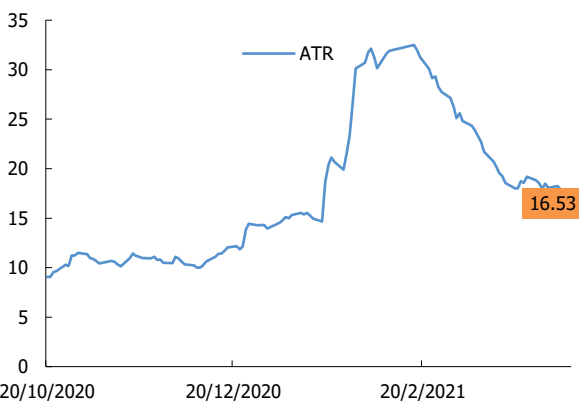
Nguồn: Fiinpro, AmiBroker, KIS

Hình 3. Chỉ báo dao động (Stochastic) - VNIndex



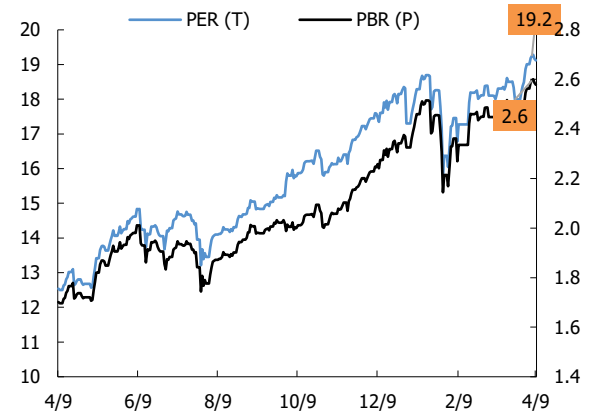
Nguồn: Fiinpro, AmiBroker, KIS

Hình 4. Chỉ báo dao động (ATR) - VNIndex



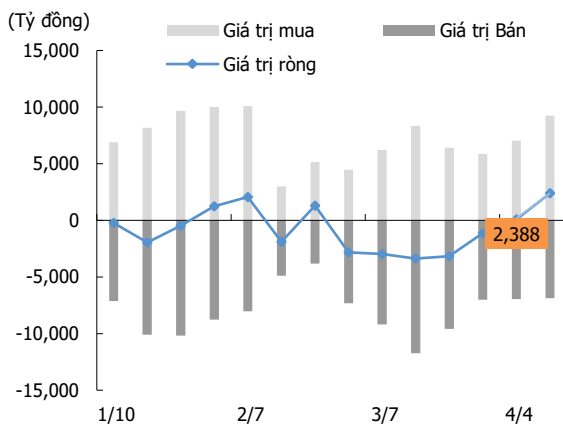
Nguồn: Fiinpro, AmiBroker, KIS

Hình 5. PE và PB - VNIndex



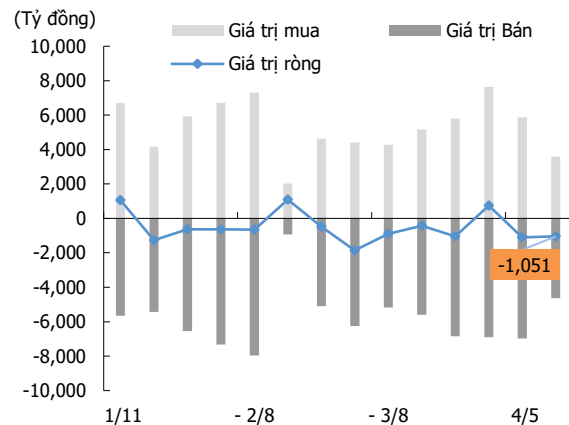
Nguồn: KIS, Bloomberg

Hình 6. Giao dịch khối ngoại



Nguồn: Fiinpro, KIS

Hình 7. Giao dịch nhà đầu tư tổ chức trong nước



Nguồn: Fiinpro, KIS

Miễn Trừ Trách Nhiệm

Báo cáo phân tích này và các tài liệu marketing cho chứng khoán Việt Nam được thực hiện và phát hành bởi phòng phân tích của CTCP Chứng khoán KIS Việt Nam, công ty được cấp giấy phép đầu tư của Ủy ban Chứng khoán Nhà nước Việt Nam. Chuyên viên phân tích, người thực hiện và phát hành báo cáo phân tích này và các tài liệu marketing, được cấp chứng chỉ hành nghề và được quản lý bởi UBCKNN Việt Nam. Báo cáo này không được sao chụp, nhân bản hoặc xuất bản (toàn bộ hoặc từng phần) hoặc tiết lộ cho bất kỳ người nào khác mà không được sự chấp thuận bằng văn bản của CTCP Chứng khoán KIS Việt Nam.

Báo cáo này được viết nhằm mục đích chỉ cung cấp thông tin. Bản báo cáo này không nên và không được diễn giải như một đề nghị mua hoặc bán hoặc khuyến khích mua hoặc bán bất cứ khoản đầu tư nào. Khi xây dựng bản báo cáo này, chúng tôi hoàn toàn đã không cân nhắc về các mục tiêu đầu tư, tình hình tài chính hoặc các nhu cầu cụ thể của các nhà đầu tư. Cho nên khi đưa ra các quyết định đầu tư cho riêng mình các nhà đầu tư nên dựa vào đánh giá cá nhân hoặc tư vấn của chuyên gia tư vấn tài chính độc lập của mình và tùy theo tình hình tài chính cá nhân, mục tiêu đầu tư và các quan điểm thích hợp khác trong từng hoàn cảnh. CTCP Chứng khoán KIS Việt Nam không đảm bảo nhà đầu tư sẽ đạt được lợi nhuận hoặc được chia sẻ lợi nhuận từ các khoản đầu tư. CTCP Chứng khoán KIS Việt Nam, hoặc các bên liên quan, và các nhân sự cấp cao, giám đốc và nhân viên tuyên bố miễn trừ trách nhiệm với các khoản lỗ hoặc tổn thất liên quan đến việc sử dụng toàn bộ hoặc một phần báo cáo này. Thông tin và nhận định có thể thay đổi bất cứ lúc nào mà không cần báo trước và có thể khác hoặc ngược với quan điểm được thể hiện trong các mảng kinh doanh khác của CTCP Chứng khoán KIS Việt Nam. Quyết định đầu tư cuối cùng phải dựa trên các đánh giá cá nhân của khách hàng, và báo cáo phân tích này và các tài liệu marketing không thể được sử dụng như là chứng cứ cho các tranh chấp pháp lý liên quan đến các quyết định đầu tư.

Bản quyền © 2021 của CTCP Chứng khoán KIS Việt Nam. Báo cáo này không được sao chụp, nhân bản hoặc xuất bản (toàn bộ hoặc từng phần) hoặc tiết lộ cho bất kỳ người nào khác mà không được sự chấp thuận bằng văn bản của CTCP Chứng khoán KIS Việt Nam.