

# Chờ tín hiệu phá vỡ

## Diễn biến thị trường

VNIndex đảo chiều, phục hồi mạnh trong tuần khi chỉ số kiểm định lại ngưỡng hỗ trợ quan trọng trong ngắn hạn.

## Đồ thị: Chờ tín hiệu phá

Chỉ số hình thành mẫu hình Island reversal, đây là mẫu hình đảo chiều tăng trưởng. Điều này hình thành xu hướng tăng trong ngắn hạn. Bên cạnh đó, chỉ số cũng đóng cửa trên đường MA10 và MA50, điều này hàm ý rằng tín hiệu bán trước đây có thể bị sai.

Tuy nhiên, ngưỡng 1,200 điểm là ngưỡng kháng cự mạnh trong dài hạn khi chỉ số kiểm định vùng này 3 lần trong quá khứ nhưng thất bại. Do đó, tín hiệu phá vỡ ngưỡng này là điều cần thiết để xác nhận xu hướng tăng.

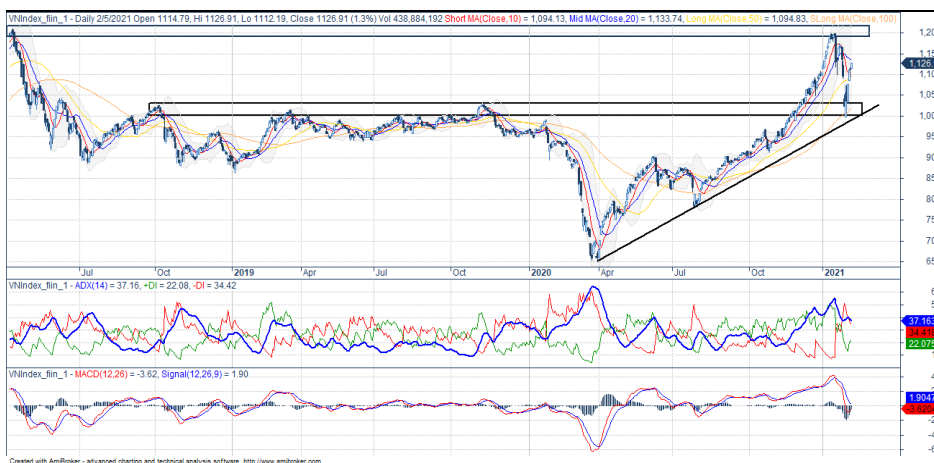
Vùng 990-1,030 điểm sẽ trở thành vùng hỗ trợ mạnh trong ngắn hạn. Ở chiều ngược lại, vùng kháng cự ngắn hạn là vùng 1,200 điểm.

→ Nếu tín hiệu phá vỡ ngưỡng 1,200 điểm không xuất hiện, thì xu hướng tăng sẽ không được xác nhận, và rủi ro có thể tăng trong ngắn hạn.

## Chiến lược đầu tư: Chờ tín hiệu tin cậy

Với những phân tích trên, không có tín hiệu xác nhận cho đà giảm trong trung và dài hạn cũng như chúng tôi không nhận thấy xu hướng tăng được xác nhận. Vì vậy, các nhà đầu tư nên thận trọng và chờ đợi tín hiệu tiếp theo của xu hướng.

**Hình 1. Đồ thị nến trong ngày - VNIndex**



Nguồn: Fiinpro, AmiBroker, KIS

**Bảng 1. Thống kê chỉ số**

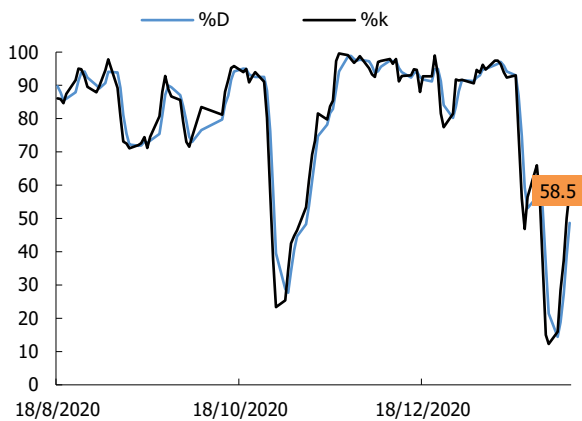
Điểm số	1,126
% thay đổi theo tuần	6.6
KLGD TB 1 tuần (CP)	570,179,860
Thấp/Cao 52 tuần	649-1201
Vốn hoá (Ngàn tỷ đồng)	2,916
PER (x)	17.3
PBR (x)	2.4

Nguồn: Bloomberg

**Trần Trương Mạnh Hiếu**

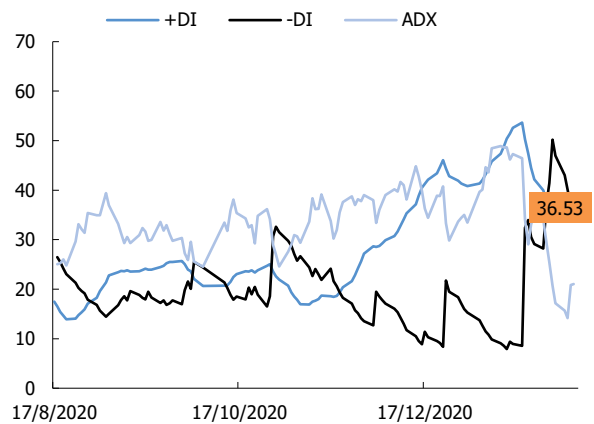
Hieu.ttm@kisvn.vn

**Hình 2. Nhóm chỉ báo xác nhận xu hướng - VNIndex**



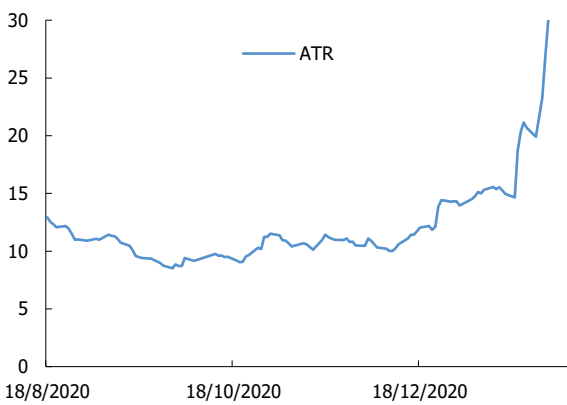
Nguồn: Fiinpro, AmiBroker, KIS

**Hình 3. Chỉ báo dao động (Stochastic) - VNIndex**



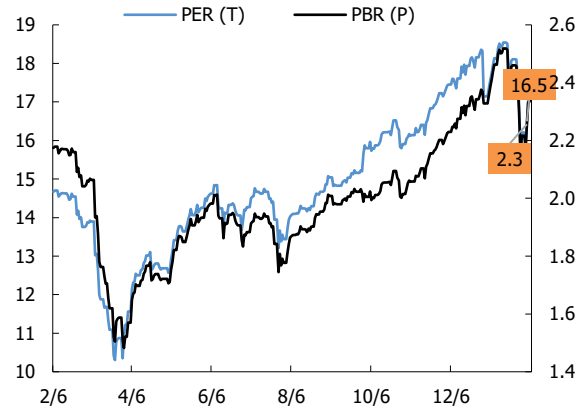
Nguồn: Fiinpro, AmiBroker, KIS

**Hình 4. Chỉ báo dao động (ATR) - VNIndex**



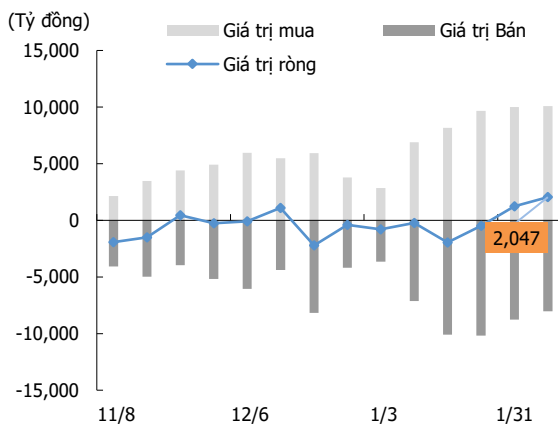
Nguồn: Fiinpro, AmiBroker, KIS

**Hình 5. PE và PB - VNIndex**



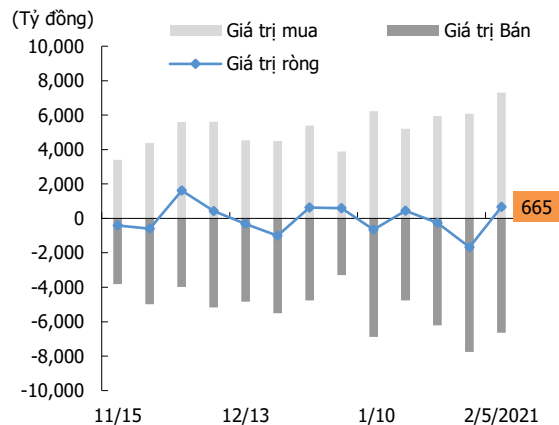
Nguồn: KIS, Bloomberg

**Hình 6. Giao dịch khối ngoại**



Nguồn: Fiinpro, KIS

**Hình 7. Giao dịch nhà đầu tư tổ chức trong nước**



Nguồn: Fiinpro, KIS

## Miễn Trừ Trách Nhiệm

Báo cáo phân tích này và các tài liệu marketing cho chứng khoán Việt Nam được thực hiện và phát hành bởi phòng phân tích của CTCP Chứng khoán KIS Việt Nam, công ty được cấp giấy phép đầu tư của Ủy ban Chứng khoán Nhà nước Việt Nam. Chuyên viên phân tích, người thực hiện và phát hành báo cáo phân tích này và các tài liệu marketing, được cấp chứng chỉ hành nghề và được quản lý bởi UBCKNN Việt Nam. Báo cáo này không được sao chụp, nhân bản hoặc xuất bản (toàn bộ hoặc từng phần) hoặc tiết lộ cho bất kỳ người nào khác mà không được sự chấp thuận bằng văn bản của CTCP Chứng khoán KIS Việt Nam.

Báo cáo này được viết nhằm mục đích chỉ cung cấp thông tin. Bản báo cáo này không nên và không được diễn giải như một đề nghị mua hoặc bán hoặc khuyến khích mua hoặc bán bất cứ khoản đầu tư nào. Khi xây dựng bản báo cáo này, chúng tôi hoàn toàn đã không cân nhắc về các mục tiêu đầu tư, tình hình tài chính hoặc các nhu cầu cụ thể của các nhà đầu tư. Cho nên khi đưa ra các quyết định đầu tư cho riêng mình các nhà đầu tư nên dựa vào đánh giá cá nhân hoặc tư vấn của chuyên gia tư vấn tài chính độc lập của mình và tùy theo tình hình tài chính cá nhân, mục tiêu đầu tư và các quan điểm thích hợp khác trong từng hoàn cảnh. CTCP Chứng khoán KIS Việt Nam không đảm bảo nhà đầu tư sẽ đạt được lợi nhuận hoặc được chia sẻ lợi nhuận từ các khoản đầu tư. CTCP Chứng khoán KIS Việt Nam, hoặc các bên liên quan, và các nhân sự cấp cao, giám đốc và nhân viên tuyên bố miễn trừ trách nhiệm với các khoản lỗ hoặc tổn thất liên quan đến việc sử dụng toàn bộ hoặc một phần báo cáo này. Thông tin và nhận định có thể thay đổi bất cứ lúc nào mà không cần báo trước và có thể khác hoặc ngược với quan điểm được thể hiện trong các mảng kinh doanh khác của CTCP Chứng khoán KIS Việt Nam. Quyết định đầu tư cuối cùng phải dựa trên các đánh giá cá nhân của khách hàng, và báo cáo phân tích này và các tài liệu marketing không thể được sử dụng như là chứng cứ cho các tranh chấp pháp lý liên quan đến các quyết định đầu tư.

Bản quyền © 2021 của CTCP Chứng khoán KIS Việt Nam. Báo cáo này không được sao chụp, nhân bản hoặc xuất bản (toàn bộ hoặc từng phần) hoặc tiết lộ cho bất kỳ người nào khác mà không được sự chấp thuận bằng văn bản của CTCP Chứng khoán KIS Việt Nam.