

Đi theo xu hướng tăng

Thông tin chỉ số VN30

Chỉ số VN30 giảm 0.4%, đóng cửa tại 824 điểm. Với bộ 5 mã chiếm tỉ trọng cao nhất VN30, VPB (-0.2%), VNM (-0.3%), HPG (-0.6%), và TCB (-1.4%) tạo áp lực giảm điểm đáng kể lên chỉ số VN30. Về hoạt động khối ngoại, áp lực bán tiếp tục chi phối trên VN30 với giá trị bán ròng ở mức 161 tỷ đồng. Cụ thể, HPG, VNM, VHM, VCB, và GAS chịu áp lực bán mạnh nhất trong khi PLX, VRE, SSI, SAB, và HDB thu hút phần lớn lực cầu ngoại trên VN30.

Đồ thị VN30 Future: Xu hướng tăng trung hạn

VN30F2009 phản ứng tích cực với vùng giá thấp và đóng cửa tại vùng giá cao của phiên trước đó, tín hiệu cho giai đoạn tích lũy ngắn hạn. Cụ thể, 845 điểm là vùng kháng cự ngắn hạn, tiếp đến là ngưỡng 865 điểm (kháng cự trung hạn). Ở chiều ngược lại, vùng 810-813 điểm là vùng hỗ trợ quan trọng cho xu hướng tăng trong phiên. Đáng chú ý, MA20 và MA50 đang hội tụ, tín hiệu cho giai đoạn tích lũy và dao động trong biên độ hẹp. Tuy nhiên, MA50 và MA200 di chuyển hướng lên và phân tách nhau ở mức độ ổn định, xu hướng tăng trung hạn vẫn duy trì và xu hướng giảm chưa được xác nhận.

Chiến lược đầu tư:

Vị thế mua tại vùng 820-825 điểm nên được nắm giữ, mục tiêu tại 865 điểm và dừng lỗ tại 812 điểm.

Bảng 1. Thống kê hợp đồng tương lai

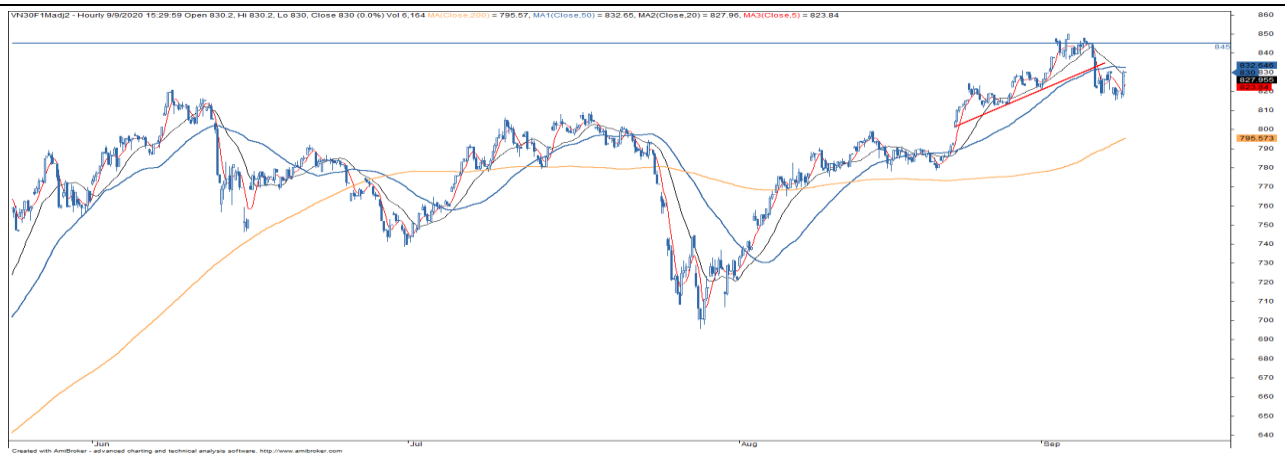
(điểm, %, hợp đồng)

	Giá đóng cửa	+/- %	KL giao dịch	KL Mở	Fair Value	Ngày thanh toán	Thời gian còn lại
VN30 Index	824.4	(0.4)					
VN30F2009	830.0	0.1	223,531	33,194	828	17/09/20	10
VN30F2010	831.0	0.5	1,421	531	815	15/10/20	38
VN30F2012	822.8	0.3	121	351	774	17/12/20	101
VN30F2103	821.8	0.2	104	86	777	18/03/21	192

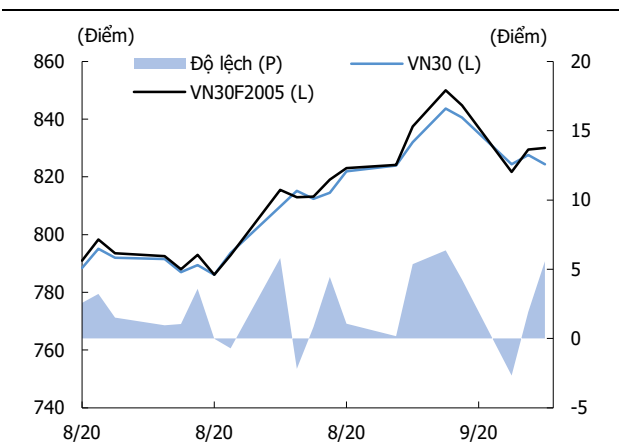
Nguồn: Bloomberg, KIS

Đặng Lê

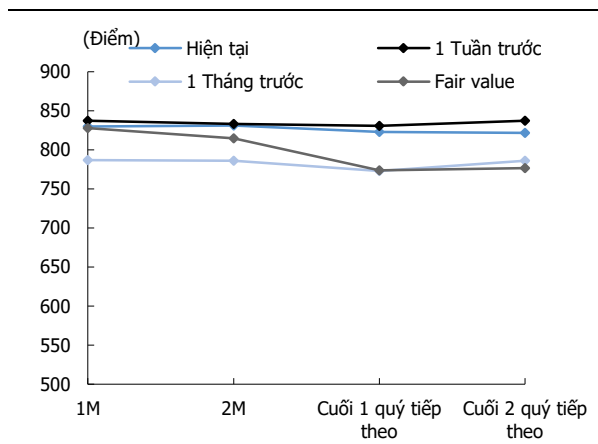
dang.lh@kisvn.vn

Hình 1. Đồ thị nến theo giờ - VN30

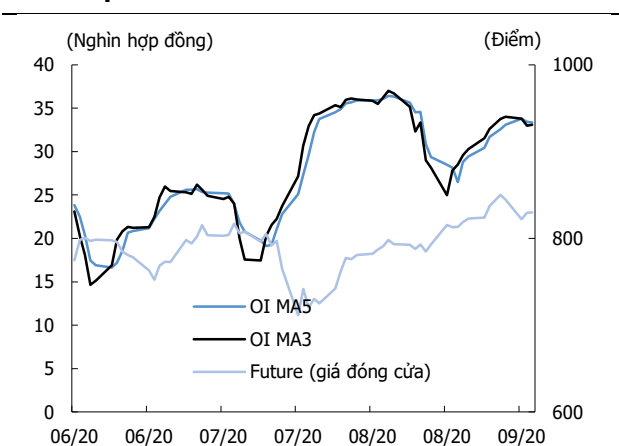
Nguồn: Bloomberg, KIS. Giá được điều chỉnh theo phương pháp Proportional Adjustment

Hình 2. Basis spread

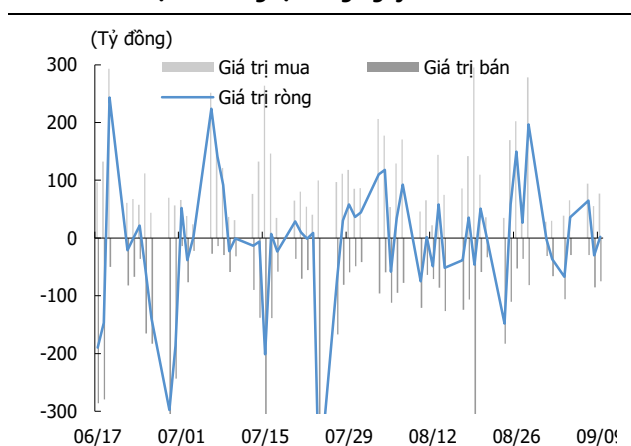
Nguồn: Bloomberg, KIS

Hình 3. Đường cong giá hợp đồng tương lai

Nguồn: Bloomberg, KIS

Hình 4. Open interest

Nguồn: Bloomberg, KIS

Hình 5. Giao dịch khối ngoại hàng ngày

Nguồn: Bloomberg, KIS

Bảng 2. Danh sách cổ phiếu VN30

(Tỷ đồng, đồng, %, x, nghìn CP)

Mã	Tên	Ngành	Vốn hóa	Tỷ trọng	Giá đóng cửa	% ngày	PER	PBR	KLGD 3 tháng	SH Nước Ngoài	Cao 52 Tuần	Thấp 52 Tuần
BID	NHTMCP Đầu tư và Phát triển Việt Nam	Tài chính	164,098	1.03	40,800	(0.1)	19.1	2.15	1,064	17.6	55,800	29,500
CTG	NHTMCP Công thương Việt Nam	Tài chính	94,202	2.96	25,300	(1.0)	8.4	1.17	4,630	30.0	28,450	16,600
EIB	NHTMCP Xuất nhập khẩu Việt Nam	Tài chính	20,654	2.76	16,800	(1.8)	29.7	1.28	190	29.9	18,950	14,000
FPT	CTCP FPT	CNTT	38,568	4.85	49,200	(0.6)	11.5	2.58	1,631	49.0	53,304	34,870
GAS	Tổng Công ty Khí Việt Nam - CTCP	Dịch vụ tiện ích	137,230	1.08	71,700	(0.4)	13.9	2.62	580	3.3	109,000	53,900
HDB	NHTMCP Phát Triển Thành phố Hồ Chí Minh	Tài chính	28,108	3.09	29,100	(1.0)	6.9	1.35	1,005	20.8	30,100	16,100
HPG	CTCP Tập đoàn Hòa Phát	Nguyên vật liệu	81,175	7.65	24,500	(0.6)	9.3	1.55	14,097	35.1	25,200	12,708
KDH	CTCP Đầu tư và Kinh doanh nhà Khang Điền	Bất động sản	13,523	1.26	24,200	(0.6)	12.4	1.77	601	45.6	26,095	16,667
MBB	NHTMCP Quân đội	Tài chính	42,803	4.04	17,750	(0.3)	5.1	0.98	4,502	23.0	23,900	13,150
MSN	CTCP Tập đoàn Masan	TD thiết yếu	64,608	3.55	55,000	0.4	16.9	2.78	1,365	38.2	81,000	46,400
MWG	CTCP Đầu tư Thế Giới Di Động	TD không thiết yếu	42,280	4.32	93,400	0.3	11.2	2.97	925	49.0	129,500	56,300
NVL	CTCP Tập đoàn Đầu tư Địa ốc No Va	Bất động sản	60,968	3.35	62,800	0.2	15.9	2.66	1,271	5.6	65,700	49,100
PLX	Tập đoàn Xăng dầu Việt Nam	Năng lượng	61,376	0.87	50,900	(0.6)	58.7	3.07	1,084	15.5	63,200	35,100
PNJ	CTCP Vàng bạc Đá quý Phú Nhuận	TD không thiết yếu	13,395	1.68	59,500	(0.5)	12.9	2.85	600	49.0	92,500	45,000
POW	Tổng Công ty Điện lực Dầu khí Việt Nam	Dịch vụ tiện ích	23,419	0.74	10,000	(0.5)	10.7	0.83	3,766	11.2	13,950	6,850
REE	CTCP Cơ điện Lạnh	Công nghiệp	11,518	0.90	37,150	1.2	7.8	1.10	436	49.0	40,150	26,100
ROS	CTCP Xây dựng FLC FAROS	Công nghiệp	1,232	0.19	2,170	(0.9)	8.1	0.21	13,009	2.2	28,000	2,050
SAB	Tổng CTCP Bia - Rượu - Nước Giải khát Sài Gòn	TD thiết yếu	121,843	2.11	190,000	(0.6)	30.0	6.61	136	63.2	273,000	111,500
SBT	CTCP Thành Thành Công - Biên Hòa	TD thiết yếu	8,273	0.52	14,100	0.0	25.1	1.14	3,230	5.7	22,700	11,600
SSI	CTCP Chứng khoán SSI	Tài chính	9,525	0.90	15,850	0.3	9.2	0.98	5,199	48.2	20,431	9,569
STB	NHTMCP Sài Gòn Thương Tín	Tài chính	20,381	3.04	11,300	0.4	8.4	0.74	11,241	9.3	12,700	7,120
TCB	NHTMCP Kỹ thương Việt Nam	Tài chính	74,203	7.58	21,200	(1.4)	6.8	1.11	1,860	22.5	25,500	14,000
TCH	CTCP Đầu tư Dịch vụ Tài chính Hoàng Huy	Công nghiệp	7,313	0.63	20,700	(0.7)	9.2	1.51	3,807	4.5	45,550	16,250
VCB	NHTMCP Ngoại thương Việt Nam	Tài chính	304,870	5.27	82,200	(0.4)	16.7	3.41	937	23.6	95,000	56,600
VHM	CTCP Vinhomes	Bất động sản	258,556	4.81	78,600	0.1	11.8	3.79	1,874	20.4	102,300	52,000
VIC	Tập đoàn Vingroup - CTCP	Bất động sản	306,110	7.97	90,500	0.0	38.7	3.63	474	13.8	124,700	68,000
VJC	CTCP Hàng không Vietjet	Công nghiệp	55,527	4.36	106,000	(0.7)	30.5	3.71	382	17.7	148,800	93,200
VNM	CTCP Sữa Việt Nam	TD thiết yếu	215,583	10.45	123,800	(0.3)	22.4	7.15	1,188	58.6	135,500	83,700
VPB	NHTMCP Việt Nam Thịnh Vượng	Tài chính	55,703	6.13	22,850	(0.2)	5.5	1.17	3,589	23.4	29,300	16,000
VRE	CTCP Vincom Retail	Bất động sản	64,534	1.92	28,400	0.4	26.9	2.33	2,472	30.6	35,850	16,900

Nguồn: Bloomberg, KIS

Miễn Trừ Trách Nhiệm

Báo cáo phân tích này và các tài liệu marketing cho chứng khoán Việt Nam được thực hiện và phát hành bởi phòng phân tích của CTCP Chứng khoán KIS Việt Nam, công ty được cấp giấy phép đầu tư của Ủy ban Chứng khoán Nhà nước Việt Nam. Chuyên viên phân tích, người thực hiện và phát hành báo cáo phân tích này và các tài liệu marketing, được cấp chứng chỉ hành nghề và được quản lý bởi UBCKNN Việt Nam. Báo cáo này không được sao chụp, nhân bản hoặc xuất bản (toàn bộ hoặc từng phần) hoặc tiết lộ cho bất kỳ người nào khác mà không được sự chấp thuận bằng văn bản của CTCP Chứng khoán KIS Việt Nam.

Báo cáo này được viết nhằm mục đích chỉ cung cấp thông tin. Bản báo cáo này không nên và không được diễn giải như một đề nghị mua hoặc bán hoặc khuyến khích mua hoặc bán bất cứ khoản đầu tư nào. Khi xây dựng bản báo cáo này, chúng tôi hoàn toàn đã không cân nhắc về các mục tiêu đầu tư, tình hình tài chính hoặc các nhu cầu cụ thể của các nhà đầu tư. Cho nên khi đưa ra các quyết định đầu tư cho riêng mình các nhà đầu tư nên dựa vào đánh giá cá nhân hoặc tư vấn của chuyên gia tư vấn tài chính độc lập của mình và tùy theo tình hình tài chính cá nhân, mục tiêu đầu tư và các quan điểm thích hợp khác trong từng hoàn cảnh. CTCP Chứng khoán KIS Việt Nam không đảm bảo nhà đầu tư sẽ đạt được lợi nhuận hoặc được chia sẻ lợi nhuận từ các khoản đầu tư. CTCP Chứng khoán KIS Việt Nam, hoặc các bên liên quan, và các nhân sự cấp cao, giám đốc và nhân viên tuyên bố miễn trừ trách nhiệm với các khoản lỗ hoặc tổn thất liên quan đến việc sử dụng toàn bộ hoặc một phần báo cáo này. Thông tin và nhận định có thể thay đổi bất cứ lúc nào mà không cần báo trước và có thể khác hoặc ngược với quan điểm được thể hiện trong các mảng kinh doanh khác của CTCP Chứng khoán KIS Việt Nam. Quyết định đầu tư cuối cùng phải dựa trên các đánh giá cá nhân của khách hàng, và báo cáo phân tích này và các tài liệu marketing không thể được sử dụng như là chứng cứ cho các tranh chấp pháp lý liên quan đến các quyết định đầu tư.

Bản quyền © 2020 của CTCP Chứng khoán KIS Việt Nam. Báo cáo này không được sao chụp, nhân bản hoặc xuất bản (toàn bộ hoặc từng phần) hoặc tiết lộ cho bất kỳ người nào khác mà không được sự chấp thuận bằng văn bản của CTCP Chứng khoán KIS Việt Nam.