

14/09/2020

## Vượt các đường MA chủ đạo

### Diễn biến thị trường

VNIndex phá vỡ đường xu hướng giảm, xác nhận cho xu hướng tăng trung hạn.

### Đồ thị: Vượt đường MA200

MA50 đang có xu hướng hội tụ cùng MA200, tín hiệu cho sự gia tăng của hoạt động mua.

Bên cạnh đó, VNIndex cắt lên các đường trung bình động chủ đạo và đi lên, đồng thời phá vỡ ngưỡng 900 điểm, hàm ý về xu hướng tăng. Vùng 860-870 điểm sẽ là vùng mua.

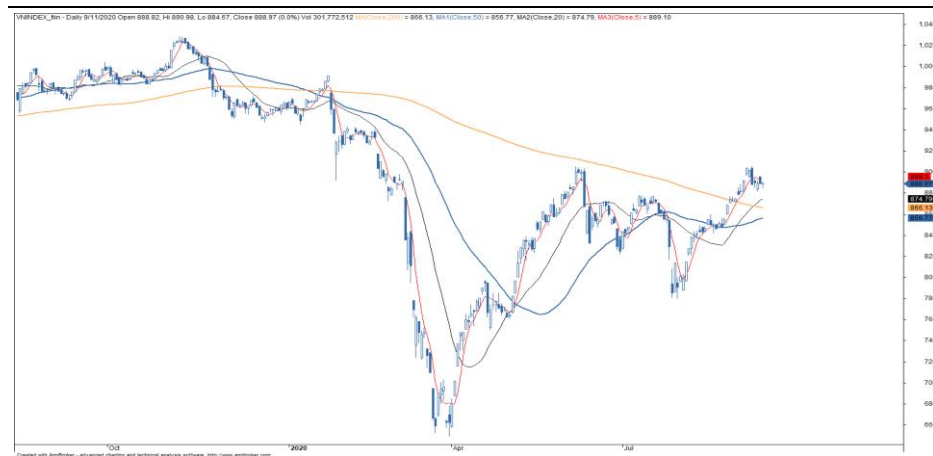
Tuy nhiên, MA5 hướng ngang với tín hiệu chưa rõ từ Stochastic, tín hiệu cho giai đoạn tích lũy hoặc điều chỉnh trong tuần sẽ xuất hiện.

→ VNIndex sẽ bước vào giai đoạn điều chỉnh hoặc tích lũy trong tuần này.

### Chiến lược đầu tư: Vùng mua

Xu hướng tăng trung hạn đã được xác nhận và VNIndex sẽ phá vỡ ngưỡng 900 điểm. Do vậy, nhà đầu tư có thể tăng tỉ trọng nhóm cổ phiếu dẫn dắt khi giai đoạn điều chỉnh hoặc tích lũy xuất hiện, đặc biệt là khi VNIndex kiểm định lại vùng 860-870 điểm.

**Hình 1. Đồ thị nến trong ngày - VNIndex**



Nguồn: Fiinpro, AmiBroker, KIS

**Bảng 1. Thống kê chỉ số**

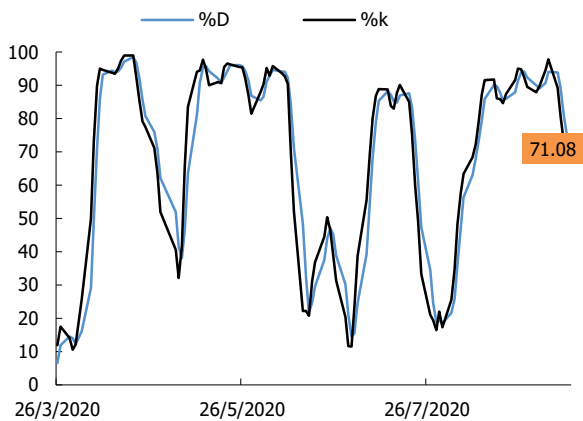
Điểm số	888
% thay đổi theo tuần	(1.5)
KLGD TB 1 tuần (CP)	297,919,316
Thấp/Cao 52 tuần	649-1029
Vốn hoá (Ngàn tỷ đồng)	2,916
PER (x)	14.6
PBR (x)	2.0

Nguồn: Bloomberg

**Lê Hải Đăng**

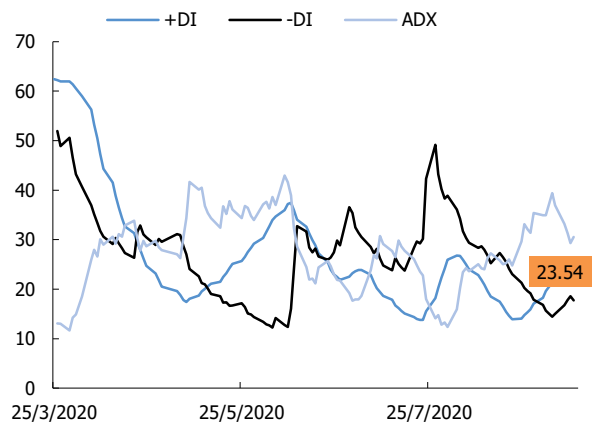
Dang.lh@kisvn.vn

**Hình 2. Nhóm chỉ báo xác nhận xu hướng - VNIndex**



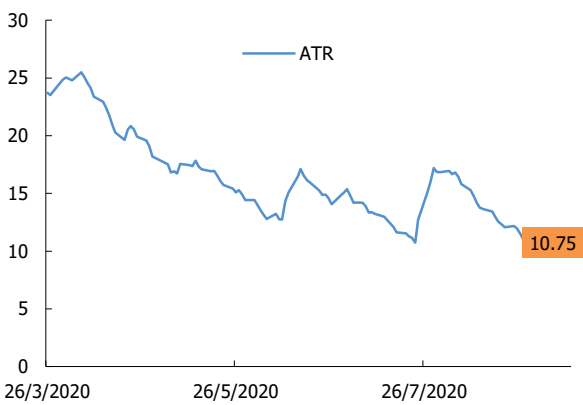
Nguồn: Fiipro, AmiBroker, KIS

**Hình 3. Chỉ báo dao động (Stochastic) - VNIndex**



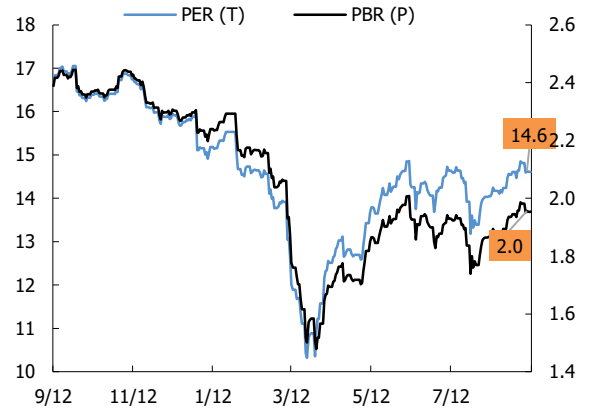
Nguồn: Fiipro, AmiBroker, KIS

**Hình 4. Chỉ báo dao động (ATR) - VNIndex**



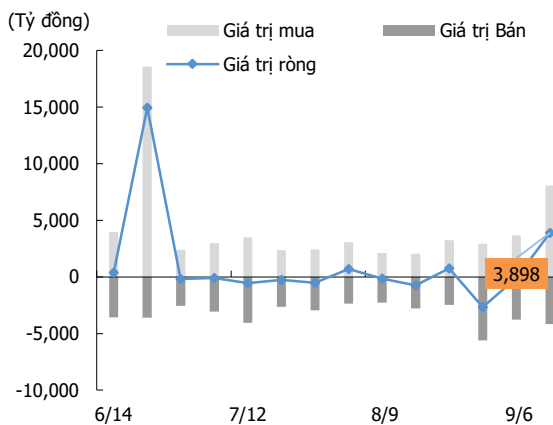
Nguồn: Fiipro, AmiBroker, KIS

**Hình 5. PE và PB - VNIndex**



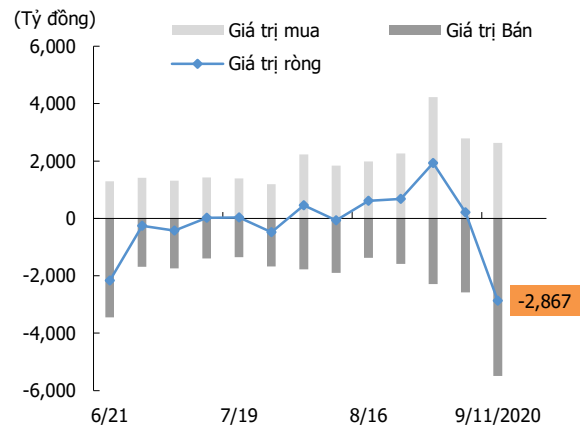
Nguồn: KIS, Bloomberg

**Hình 6. Giao dịch khối ngoại**



Nguồn: Fiipro, KIS

**Hình 7. Giao dịch nhà đầu tư tổ chức trong nước**



Nguồn: Fiipro, KIS

## Miễn Trừ Trách Nhiệm

Báo cáo phân tích này và các tài liệu marketing cho chứng khoán Việt Nam được thực hiện và phát hành bởi phòng phân tích của CTCP Chứng khoán KIS Việt Nam, công ty được cấp giấy phép đầu tư của Ủy ban Chứng khoán Nhà nước Việt Nam. Chuyên viên phân tích, người thực hiện và phát hành báo cáo phân tích này và các tài liệu marketing, được cấp chứng chỉ hành nghề và được quản lý bởi UBCKNN Việt Nam. Báo cáo này không được sao chụp, nhân bản hoặc xuất bản (toàn bộ hoặc từng phần) hoặc tiết lộ cho bất kỳ người nào khác mà không được sự chấp thuận bằng văn bản của CTCP Chứng khoán KIS Việt Nam.

Báo cáo này được viết nhằm mục đích chỉ cung cấp thông tin. Bản báo cáo này không nên và không được diễn giải như một đề nghị mua hoặc bán hoặc khuyến khích mua hoặc bán bất cứ khoản đầu tư nào. Khi xây dựng bản báo cáo này, chúng tôi hoàn toàn đã không cân nhắc về các mục tiêu đầu tư, tình hình tài chính hoặc các nhu cầu cụ thể của các nhà đầu tư. Cho nên khi đưa ra các quyết định đầu tư cho riêng mình các nhà đầu tư nên dựa vào đánh giá cá nhân hoặc tư vấn của chuyên gia tư vấn tài chính độc lập của mình và tùy theo tình hình tài chính cá nhân, mục tiêu đầu tư và các quan điểm thích hợp khác trong từng hoàn cảnh. CTCP Chứng khoán KIS Việt Nam không đảm bảo nhà đầu tư sẽ đạt được lợi nhuận hoặc được chia sẻ lợi nhuận từ các khoản đầu tư. CTCP Chứng khoán KIS Việt Nam, hoặc các bên liên quan, và các nhân sự cấp cao, giám đốc và nhân viên tuyên bố miễn trừ trách nhiệm với các khoản lỗ hoặc tổn thất liên quan đến việc sử dụng toàn bộ hoặc một phần báo cáo này. Thông tin và nhận định có thể thay đổi bất cứ lúc nào mà không cần báo trước và có thể khác hoặc ngược với quan điểm được thể hiện trong các mảng kinh doanh khác của CTCP Chứng khoán KIS Việt Nam. Quyết định đầu tư cuối cùng phải dựa trên các đánh giá cá nhân của khách hàng, và báo cáo phân tích này và các tài liệu marketing không thể được sử dụng như là chứng cứ cho các tranh chấp pháp lý liên quan đến các quyết định đầu tư.

Bản quyền © 2020 của CTCP Chứng khoán KIS Việt Nam. Báo cáo này không được sao chụp, nhân bản hoặc xuất bản (toàn bộ hoặc từng phần) hoặc tiết lộ cho bất kỳ người nào khác mà không được sự chấp thuận bằng văn bản của CTCP Chứng khoán KIS Việt Nam.