

Tiếp cận ngưỡng 900 điểm

Diễn biến thị trường

VNIndex dao động trong biên độ hẹp vào tuần trước khi thị trường thiếu vắng những thông tin tích cực.

Đồ thị: Cần phiên xác nhận thứ hai

Trong trung và dài hạn, xu hướng tăng vẫn được duy trì khi các nhóm MA quan trọng có xu hướng đi lên, ví dụ như đường trung bình động 50 kỳ và 100 kỳ. Chỉ số đóng cửa trên ngưỡng 900 điểm vào phiên thứ sáu tuần trước, nhưng mức tăng này không thuyết phục. Hơn nữa, khối lượng không tăng và chỉ số vẫn chưa vượt được đỉnh tháng 06/2020 và tháng 09/2020. Do đó, để xu hướng được xác nhận trở lại, thì chỉ số phải thể hiện thêm những tín hiệu khác.

Chúng tôi cũng đang quan sát mẫu hình cờ đuôi nheo trên đồ thị ngày, đây là mẫu hình tiếp diễn xu hướng. Nếu tín hiệu phá vỡ diễn ra (giá đóng cửa trên vùng 905-910 điểm), mục tiêu giá với mẫu hình sẽ là vùng 1,000-1,100 điểm.

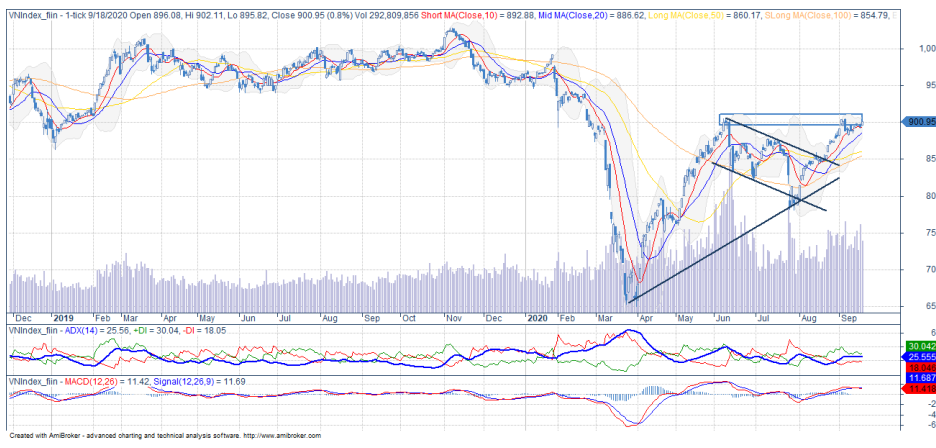
Bên cạnh đó, 900-910 điểm sẽ là vùng kháng cự quan trọng. Nếu chỉ số đóng cửa trên vùng này hai phiên liên tiếp thì xu hướng tăng sẽ được xác nhận. Chiều ngược lại, vùng 880-890 điểm sẽ là hỗ trợ quan trọng.

→ Tín hiệu xác nhận xu hướng chưa mang ý nghĩa lớn, do đó nhà đầu tư cần chờ tín hiệu xác nhận tiếp theo để xu hướng tăng được có thể được xác nhận.

Chiến lược đầu tư: Chờ tín hiệu xác nhận

Xu hướng tăng thật sự chưa được xác nhận. Do đó, nhà đầu tư nên chờ tín hiệu xác nhận với phiên thứ hai đóng cửa trên ngưỡng kháng cự quan trọng. Cho đến lúc đó, nhà đầu tư cần thận trọng và đứng ngoài quan sát.

Hình 1. Đồ thị nến trong ngày - VNIndex



Nguồn: Fiiopro, AmiBroker, KIS

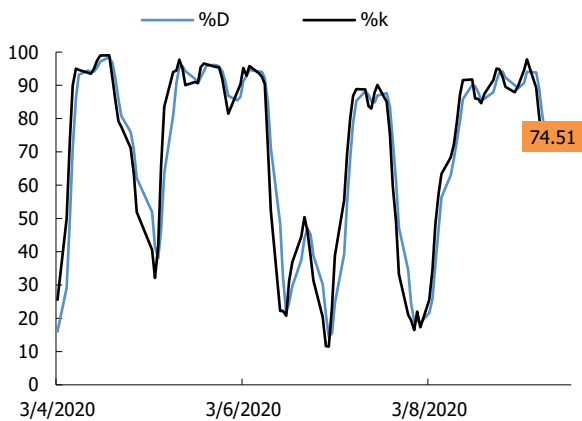
Bảng 1. Thống kê chỉ số

Điểm số	900
% thay đổi theo tuần	1.2
KLGD TB 1 tuần (CP)	305,999,154
Thấp/Cao 52 tuần	649-1029
Vốn hoá (Ngàn tỷ đồng)	2,916
PER (x)	14.8
PBR (x)	2.0

Nguồn: Bloomberg

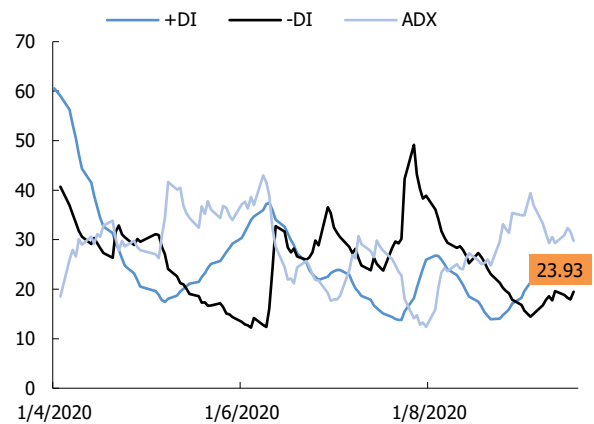
Trần Trương Mạnh Hiếu
hieu.ttm@kisvn.vn

Hình 2. Nhóm chỉ báo xác nhận xu hướng - VNIndex



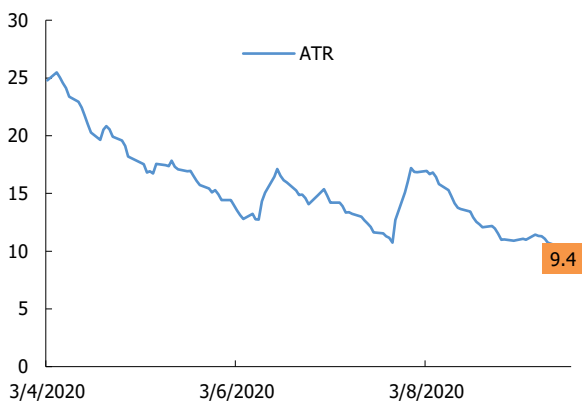
Nguồn: Fiinpro, AmiBroker, KIS

Hình 3. Chỉ báo dao động (Stochastic) - VNIndex



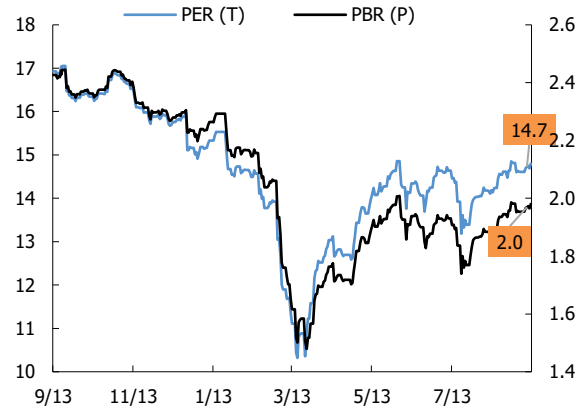
Nguồn: Fiinpro, AmiBroker, KIS

Hình 4. Chỉ báo dao động (ATR) - VNIndex



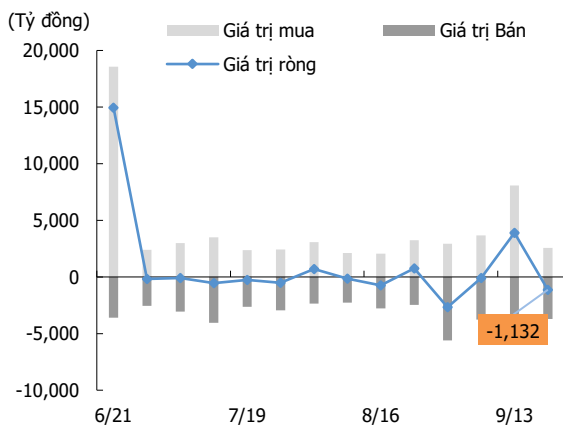
Nguồn: Fiinpro, AmiBroker, KIS

Hình 5. PE và PB - VNIndex



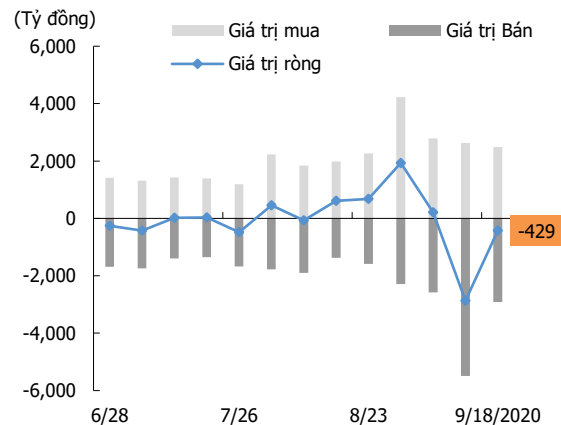
Nguồn: KIS, Bloomberg

Hình 6. Giao dịch khối ngoại



Nguồn: Fiinpro, KIS

Hình 7. Giao dịch nhà đầu tư tổ chức trong nước



Nguồn: Fiinpro, KIS

Miễn Trừ Trách Nhiệm

Báo cáo phân tích này và các tài liệu marketing cho chứng khoán Việt Nam được thực hiện và phát hành bởi phòng phân tích của CTCP Chứng khoán KIS Việt Nam, công ty được cấp giấy phép đầu tư của Ủy ban Chứng khoán Nhà nước Việt Nam. Chuyên viên phân tích, người thực hiện và phát hành báo cáo phân tích này và các tài liệu marketing, được cấp chứng chỉ hành nghề và được quản lý bởi UBCKNN Việt Nam. Báo cáo này không được sao chụp, nhân bản hoặc xuất bản (toàn bộ hoặc từng phần) hoặc tiết lộ cho bất kỳ người nào khác mà không được sự chấp thuận bằng văn bản của CTCP Chứng khoán KIS Việt Nam.

Báo cáo này được viết nhằm mục đích chỉ cung cấp thông tin. Bản báo cáo này không nên và không được diễn giải như một đề nghị mua hoặc bán hoặc khuyến khích mua hoặc bán bất cứ khoản đầu tư nào. Khi xây dựng bản báo cáo này, chúng tôi hoàn toàn đã không cân nhắc về các mục tiêu đầu tư, tình hình tài chính hoặc các nhu cầu cụ thể của các nhà đầu tư. Cho nên khi đưa ra các quyết định đầu tư cho riêng mình các nhà đầu tư nên dựa vào đánh giá cá nhân hoặc tư vấn của chuyên gia tư vấn tài chính độc lập của mình và tùy theo tình hình tài chính cá nhân, mục tiêu đầu tư và các quan điểm thích hợp khác trong từng hoàn cảnh. CTCP Chứng khoán KIS Việt Nam không đảm bảo nhà đầu tư sẽ đạt được lợi nhuận hoặc được chia sẻ lợi nhuận từ các khoản đầu tư. CTCP Chứng khoán KIS Việt Nam, hoặc các bên liên quan, và các nhân sự cấp cao, giám đốc và nhân viên tuyên bố miễn trừ trách nhiệm với các khoản lỗ hoặc tổn thất liên quan đến việc sử dụng toàn bộ hoặc một phần báo cáo này. Thông tin và nhận định có thể thay đổi bất cứ lúc nào mà không cần báo trước và có thể khác hoặc ngược với quan điểm được thể hiện trong các mảng kinh doanh khác của CTCP Chứng khoán KIS Việt Nam. Quyết định đầu tư cuối cùng phải dựa trên các đánh giá cá nhân của khách hàng, và báo cáo phân tích này và các tài liệu marketing không thể được sử dụng như là chứng cứ cho các tranh chấp pháp lý liên quan đến các quyết định đầu tư.

Bản quyền © 2020 của CTCP Chứng khoán KIS Việt Nam. Báo cáo này không được sao chụp, nhân bản hoặc xuất bản (toàn bộ hoặc từng phần) hoặc tiết lộ cho bất kỳ người nào khác mà không được sự chấp thuận bằng văn bản của CTCP Chứng khoán KIS Việt Nam.