

# Phá vỡ ngưỡng 900 điểm

## Diễn biến thị trường

VNIndex ghi nhận tuần tăng trưởng thứ 5 liên tiếp khi dòng tiền tiếp tục đổ vào nhóm cổ phiếu ngân hàng và nhóm cổ phiếu hạ Vin.

## Đồ thị: Xu hướng tăng trung hạn được xác nhận trở lại

Chỉ số VNIndex phá vỡ ngưỡng 900 điểm, qua đó xác nhận xu hướng tăng trong ngắn và trung hạn. Bên cạnh đó, chỉ số cũng đóng cửa trên một số đường trung bình quan trọng như đường trung bình động 20 kỳ và 50 kỳ, đồng thời nhóm này cũng đang đi lên. Điều đó hỗ trợ cho tín hiệu tăng ngắn hạn.

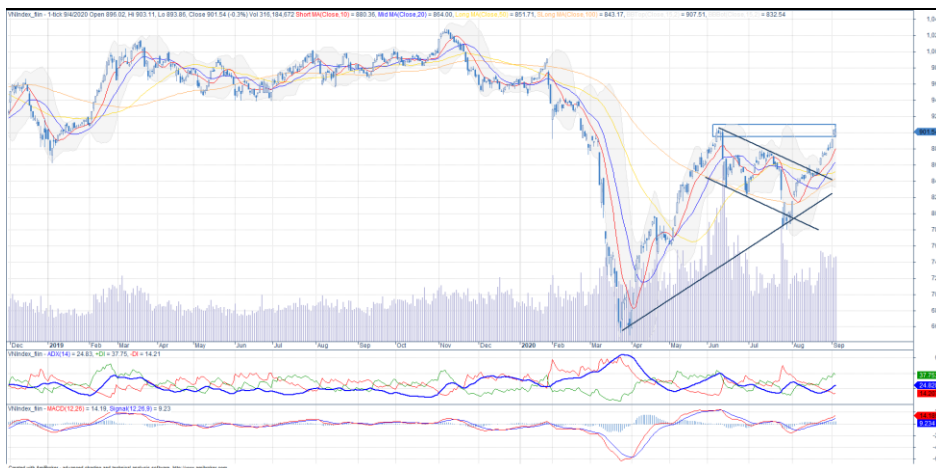
Dựa trên tín hiệu phá vỡ cận trên đường kênh giá giảm, thì mục tiêu trong ngắn hạn là vùng 910-930 điểm. Ngưỡng 875 điểm hay đường MA 20 sẽ là hỗ trợ quan trọng, nếu ngưỡng này bị phá thì xu hướng tăng có thể kết thúc. Ở chiều ngược lại, vùng 910 điểm, đỉnh tháng 6 sẽ là kháng cự mạnh trong ngắn hạn.

→ Xu hướng tăng đang chiếm ưu thế trong ngắn hạn nhờ vào những tín hiệu phá vỡ quan trọng.

## Chiến lược đầu tư: Tiếp tục nắm giữ

Dựa vào những phân tích ở trên, VNIndex có thể tiếp tục tiến lên mục tiêu 910-930 điểm. Do đó, nhà đầu tư vẫn có thể gia tăng tỷ trọng cổ phiếu trong danh mục và tập trung vào nhóm cổ phiếu dẫn dắt.

**Hình 1. Đồ thị nến trong ngày - VNIndex**



Nguồn: Fiinpro, AmiBroker, KIS

**Bảng 1. Thống kê chỉ số**

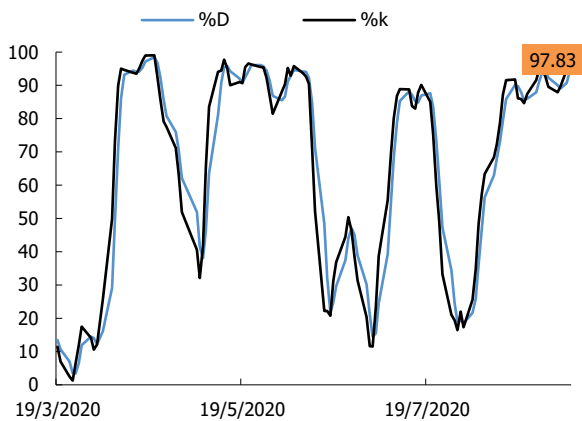
Điểm số	901
% thay đổi theo tuần	2.5
KLGDTB 1 tuần (CP)	301,288,666
Thấp/Cao 52 tuần	649-1029
Vốn hoá (Ngàn tỷ đồng)	2,916
PER (x)	14.9
PBR (x)	2.0

Nguồn: Bloomberg

**Trần Trương Mạnh Hiếu**

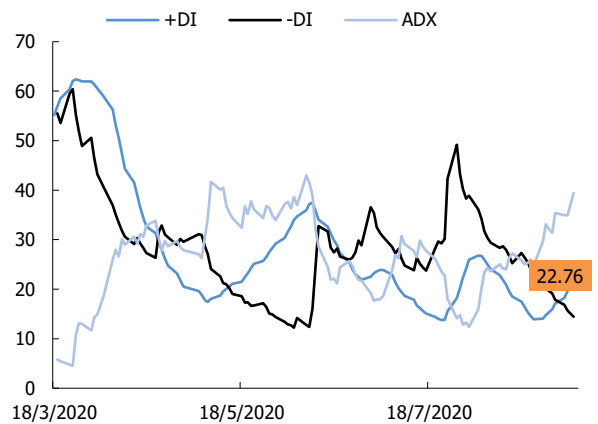
hieu.ttm@kisvn.vn

**Hình 2. Nhóm chỉ báo xác nhận xu hướng - VNIndex**



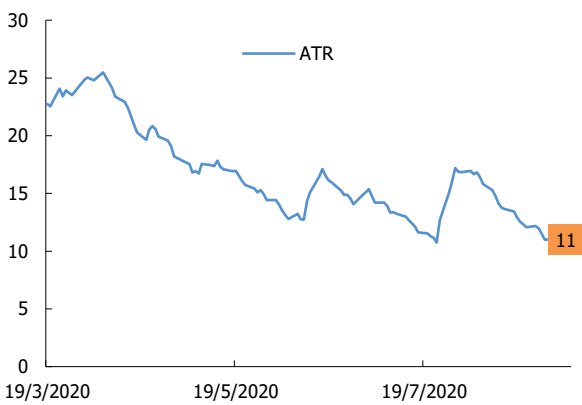
Nguồn: Fiipro, AmiBroker, KIS

**Hình 3. Chỉ báo dao động (Stochastic) - VNIndex**



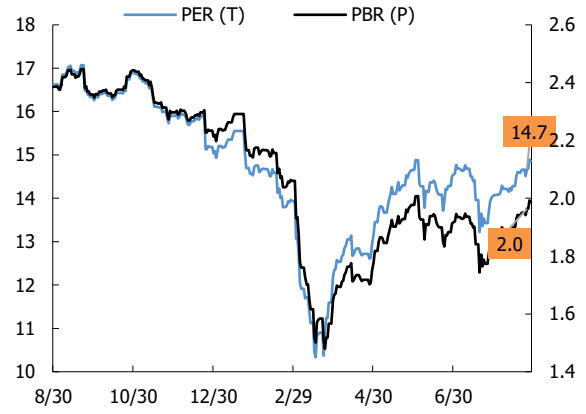
Nguồn: Fiipro, AmiBroker, KIS

**Hình 4. Chỉ báo dao động (ATR) - VNIndex**



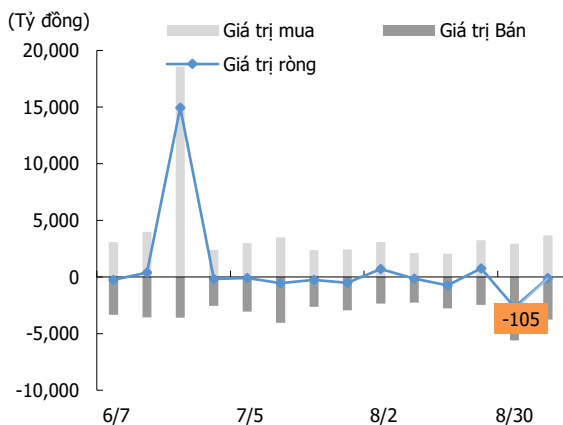
Nguồn: Fiipro, AmiBroker, KIS

**Hình 5. PE và PB - VNIndex**



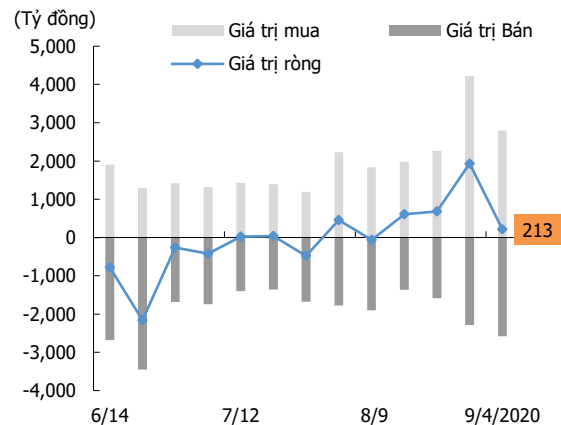
Nguồn: KIS, Bloomberg

**Hình 6. Giao dịch khối ngoại**



Nguồn: Fiipro, KIS

**Hình 7. Giao dịch nhà đầu tư tổ chức trong nước**



Nguồn: Fiipro, KIS

## Miễn Trừ Trách Nhiệm

Báo cáo phân tích này và các tài liệu marketing cho chứng khoán Việt Nam được thực hiện và phát hành bởi phòng phân tích của CTCP Chứng khoán KIS Việt Nam, công ty được cấp giấy phép đầu tư của Ủy ban Chứng khoán Nhà nước Việt Nam. Chuyên viên phân tích, người thực hiện và phát hành báo cáo phân tích này và các tài liệu marketing, được cấp chứng chỉ hành nghề và được quản lý bởi UBCKNN Việt Nam. Báo cáo này không được sao chụp, nhân bản hoặc xuất bản (toàn bộ hoặc từng phần) hoặc tiết lộ cho bất kỳ người nào khác mà không được sự chấp thuận bằng văn bản của CTCP Chứng khoán KIS Việt Nam.

Báo cáo này được viết nhằm mục đích chỉ cung cấp thông tin. Bản báo cáo này không nên và không được diễn giải như một đề nghị mua hoặc bán hoặc khuyến khích mua hoặc bán bất cứ khoản đầu tư nào. Khi xây dựng bản báo cáo này, chúng tôi hoàn toàn đã không cân nhắc về các mục tiêu đầu tư, tình hình tài chính hoặc các nhu cầu cụ thể của các nhà đầu tư. Cho nên khi đưa ra các quyết định đầu tư cho riêng mình các nhà đầu tư nên dựa vào đánh giá cá nhân hoặc tư vấn của chuyên gia tư vấn tài chính độc lập của mình và tùy theo tình hình tài chính cá nhân, mục tiêu đầu tư và các quan điểm thích hợp khác trong từng hoàn cảnh. CTCP Chứng khoán KIS Việt Nam không đảm bảo nhà đầu tư sẽ đạt được lợi nhuận hoặc được chia sẻ lợi nhuận từ các khoản đầu tư. CTCP Chứng khoán KIS Việt Nam, hoặc các bên liên quan, và các nhân sự cấp cao, giám đốc và nhân viên tuyên bố miễn trừ trách nhiệm với các khoản lỗ hoặc tổn thất liên quan đến việc sử dụng toàn bộ hoặc một phần báo cáo này. Thông tin và nhận định có thể thay đổi bất cứ lúc nào mà không cần báo trước và có thể khác hoặc ngược với quan điểm được thể hiện trong các mảng kinh doanh khác của CTCP Chứng khoán KIS Việt Nam. Quyết định đầu tư cuối cùng phải dựa trên các đánh giá cá nhân của khách hàng, và báo cáo phân tích này và các tài liệu marketing không thể được sử dụng như là chứng cứ cho các tranh chấp pháp lý liên quan đến các quyết định đầu tư.

Bản quyền © 2020 của CTCP Chứng khoán KIS Việt Nam. Báo cáo này không được sao chụp, nhân bản hoặc xuất bản (toàn bộ hoặc từng phần) hoặc tiết lộ cho bất kỳ người nào khác mà không được sự chấp thuận bằng văn bản của CTCP Chứng khoán KIS Việt Nam.