

Tín hiệu vẫn không thay đổi

Thông tin chỉ số VN30

Chỉ số VN30 giảm 0.4%, đóng cửa tại 806 điểm với 12 mã không giảm. Cụ thể, REE (+2.8%), CTD (+2.3%), FPT (+1.8%), GAS (+0.8%), và CTG (+0.6%) là bộ 5 mã tăng mạnh nhất VN30. Ở chiều ngược lại, SAB (-2.9%), VRE (-2.0%), VPB (-1.3%), EIB (-1.1%), và SBT (-1.0%) tạo áp lực giảm điểm đáng kể lên chỉ số VN30. Về hoạt động khối ngoại, áp lực bán tiếp tục chi phối trên VN30 với giá trị bán ròng ở mức 20 tỷ đồng, tập trung chủ yếu trên VRE, VNM, SSI, STB, và MBB. Tuy nhiên, BID, CTG, PLX, HPG, và VIC thu hút phần lớn lực cầu ngoại.

Đồ thị VN30 Future: Xu hướng tăng

VN30F2007 phá vỡ kênh giá tăng với sự suy yếu của đà tăng, nhưng tín hiệu vẫn không thay đổi. Đáng chú ý, hệ thống 2 đường MA (MA20 và MA50) đã xác nhận cho sự trở lại của xu hướng tăng ngắn hạn. Tuy nhiên, MA20 hướng ngang đi kèm với tín hiệu cắt xuống từ Stochastic, xu hướng tăng đã chững lại. Mặt khác, ngưỡng 815 điểm sẽ là ngưỡng kháng cự trong phiên. Trong trường hợp này, vị thế mua tốt nhất sẽ xuất hiện khi ngưỡng 815 điểm bị phá vỡ.

Chiến lược đầu tư:

Mua VN30F2007 khi ngưỡng 815 điểm bị phá vỡ, mục tiêu tại 835 điểm và dừng lỗ lập tức tại 810 điểm để tránh hiện tượng bull trap.

Bảng 1. Thống kê hợp đồng tương lai

(điểm, %, hợp đồng)

	Giá đóng cửa	+/- %	KL giao dịch	KL Mở	Fair Value	Ngày thanh toán	Thời gian còn lại
VN30 Index	806.2	(0.4)					
VN30F2007	803.0	(0.1)	198,350	25,862	695	16/07/20	5
VN30F2008	797.0	(0.1)	3,961	3,893	696	20/08/20	40
VN30F2009	792.1	(0.1)	93	512	697	17/09/20	68
VN30F2012	786.7	(0.3)	91	271	700	17/12/20	159

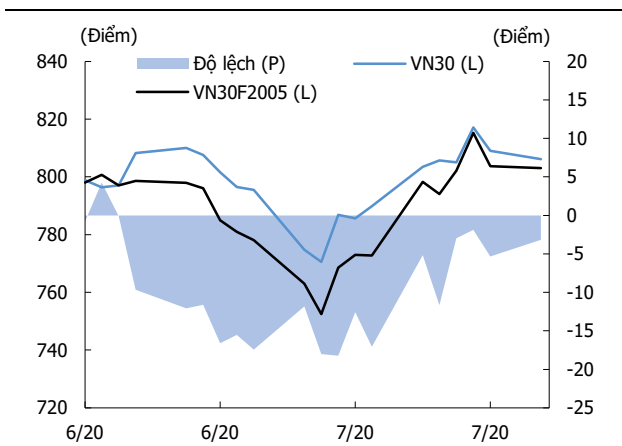
Nguồn: Bloomberg, KIS

Đăng Lê

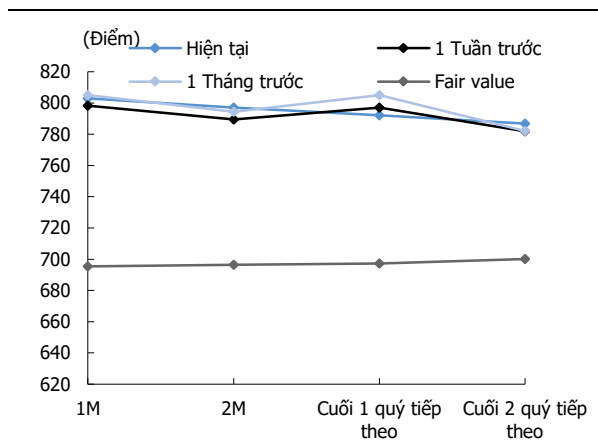
dang.lh@kisvn.vn

Hình 1. Đồ thị nến theo giờ - VN30

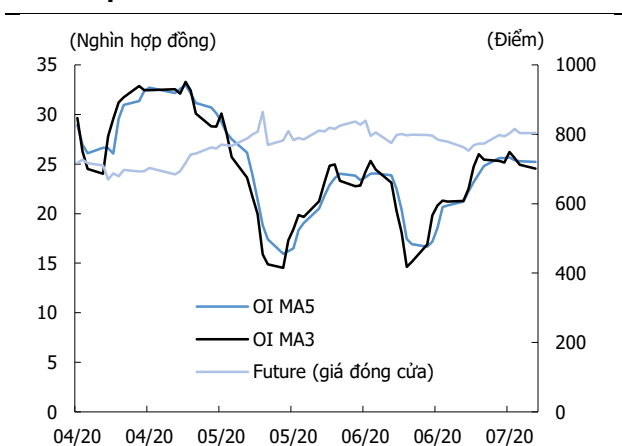
Nguồn: Bloomberg, KIS. Giá được điều chỉnh theo phương pháp Proportional Adjustment

Hình 2. Basis spread

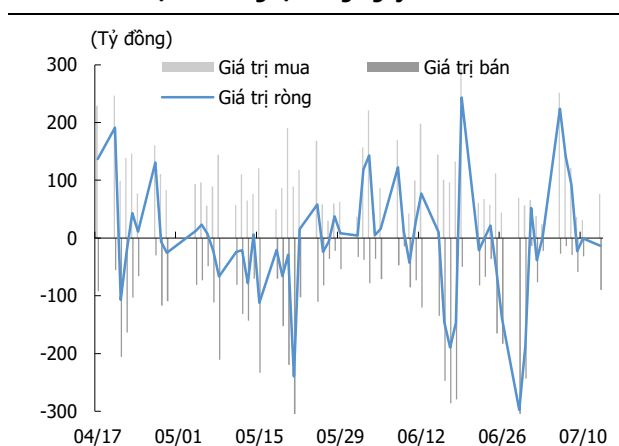
Nguồn: Bloomberg, KIS

Hình 3. Đường cong giá hợp đồng tương lai

Nguồn: Bloomberg, KIS

Hình 4. Open interest

Nguồn: Bloomberg, KIS

Hình 5. Giao dịch khối ngoại hàng ngày

Nguồn: Bloomberg, KIS

Bảng 2. Danh sách cổ phiếu VN30

(Tỷ đồng, đồng, %, x, nghìn CP)

Mã	Tên	Ngành	Vốn hóa	Tỷ trọng	Giá đóng cửa	% ngày	PER	PBR	KLGD 3 tháng	SH Nước Ngoài	Cao 52 Tuần	Thấp 52 Tuần
BID	NHTMCP Đầu tư và Phát triển Việt Nam	Tài chính	166,109	1.1	41,300	(0.5)	19.3	2.2	1,307	18	55,800	29,500
BVH	Tập đoàn Bảo Việt	Tài chính	35,260	0.5	47,500	(0.8)	36.4	1.8	803	28	88,600	32,300
CTD	CTCP Xây dựng Coteccons	Công nghiệp	6,164	0.5	80,800	2.3	10.1	0.7	525	46	115,000	44,000
CTG	NHTMCP Công thương Việt Nam	Tài chính	89,176	2.9	23,950	0.6	9.5	1.1	5,854	30	28,450	16,600
EIB	NHTMCP Xuất nhập khẩu Việt Nam	Tài chính	21,392	3.0	17,400	(1.1)	22.5	1.3	301	30	18,950	14,000
FPT	CTCP FPT	CNTT	38,137	5.0	48,650	1.8	11.6	2.6	1,951	49	53,304	34,870
GAS	Tổng Công ty Khí Việt Nam - CTCP	Dịch vụ tiện ích	143,355	1.2	74,900	0.8	12.9	2.8	731	3	112,500	53,900
HDB	NHTMCP Phát Triển Thành phố Hồ Chí Minh	Tài chính	25,742	2.9	26,650	0.0	7.3	1.4	1,243	21	30,100	16,100
HPG	CTCP Tập đoàn Hòa Phát	Nguyên vật liệu	76,344	7.4	27,650	(0.4)	10.0	1.5	11,351	36	28,900	15,250
MBB	NHTMCP Quân đội	Tài chính	41,477	4.0	17,200	(0.3)	5.1	1.0	6,191	23	23,900	13,150
MSN	CTCP Tập đoàn Masan	TD thiết yếu	66,162	4.3	56,600	(0.5)	14.3	1.6	1,428	39	81,500	46,400
MWG	CTCP Đầu tư Thế Giới Di Động	TD không thiết yếu	37,493	4.0	82,800	(0.1)	9.4	2.8	1,203	49	129,500	56,300
NVL	CTCP Tập đoàn Đầu tư Địa ốc No Va	Bất động sản	61,081	3.5	63,000	(0.9)	17.6	2.7	1,072	6	65,700	49,100
PLX	Tập đoàn Xăng dầu Việt Nam	Năng lượng	55,950	0.8	46,400	0.1	53.4	2.9	1,217	14	66,500	35,100
PNJ	CTCP Vàng bạc Đá quý Phú Nhuận	TD không thiết yếu	13,350	1.7	59,300	(1.0)	11.3	2.7	806	49	92,500	45,000
POW	Tổng Công ty Điện lực Dầu khí Việt Nam	Dịch vụ tiện ích	23,536	0.8	10,050	0.0	9.8	0.9	5,486	11	14,900	6,850
REE	CTCP Cơ điện Lạnh	Công nghiệp	10,201	0.8	32,900	2.8	6.6	1.0	548	49	40,150	26,100
ROS	CTCP Xây dựng FLC FAROS	Công nghiệp	1,708	0.1	3,010	0.0	11.1	0.3	19,361	2	28,650	2,870
SAB	Tổng CTCP Bia - Rượu - Nước Giải khát Sài Gòn	TD thiết yếu	128,256	2.3	200,000	(2.9)	29.8	7.4	100	63	289,900	111,500
SBT	CTCP Thành Thành Công - Biên Hòa	TD thiết yếu	8,508	0.6	14,500	(1.0)	85.0	1.2	2,535	6	22,700	11,600
SSI	CTCP Chứng khoán SSI	Tài chính	9,585	0.9	15,950	0.0	13.1	1.0	4,686	50	22,328	9,569
STB	NHTMCP Sài Gòn Thương Tín	Tài chính	20,652	3.4	11,450	(0.9)	8.6	0.7	12,688	9	12,700	7,120
TCB	NHTMCP Kỹ thương Việt Nam	Tài chính	71,053	7.5	20,300	(0.7)	6.8	1.1	2,096	22	25,500	14,000
VCB	NHTMCP Ngoại thương Việt Nam	Tài chính	307,466	5.5	82,900	0.2	17.1	3.6	1,162	24	95,000	56,600
VHM	CTCP Vinhomes	Bất động sản	260,201	5.0	79,100	(0.4)	10.1	4.1	2,261	20	102,300	52,000
VIC	Tập đoàn Vingroup - CTCP	Bất động sản	308,816	7.1	91,300	(0.1)	43.6	3.8	599	14	126,500	68,000
VJC	CTCP Hàng không Vietjet	Công nghiệp	56,575	4.6	108,000	0.0	15.2	3.8	412	18	148,800	93,200
VNM	CTCP Sữa Việt Nam	TD thiết yếu	199,910	10.5	114,800	(0.4)	21.1	6.7	1,321	59	135,500	83,700
VPB	NHTMCP Việt Nam Thịnh Vượng	Tài chính	54,484	6.2	22,350	(1.3)	6.0	1.2	4,764	23	29,300	16,000
VRE	CTCP Vincom Retail	Bất động sản	60,216	1.9	26,500	(2.0)	21.6	2.2	3,213	31	37,950	16,900

Nguồn: Bloomberg, KIS

Miễn Trừ Trách Nhiệm

Báo cáo phân tích này và các tài liệu marketing cho chứng khoán Việt Nam được thực hiện và phát hành bởi phòng phân tích của CTCP Chứng khoán KIS Việt Nam, công ty được cấp giấy phép đầu tư của Ủy ban Chứng khoán Nhà nước Việt Nam. Chuyên viên phân tích, người thực hiện và phát hành báo cáo phân tích này và các tài liệu marketing, được cấp chứng chỉ hành nghề và được quản lý bởi UBCKNN Việt Nam. Báo cáo này không được sao chụp, nhân bản hoặc xuất bản (toàn bộ hoặc từng phần) hoặc tiết lộ cho bất kỳ người nào khác mà không được sự chấp thuận bằng văn bản của CTCP Chứng khoán KIS Việt Nam.

Báo cáo này được viết nhằm mục đích chỉ cung cấp thông tin. Bản báo cáo này không nên và không được diễn giải như một đề nghị mua hoặc bán hoặc khuyến khích mua hoặc bán bất cứ khoản đầu tư nào. Khi xây dựng bản báo cáo này, chúng tôi hoàn toàn đã không cân nhắc về các mục tiêu đầu tư, tình hình tài chính hoặc các nhu cầu cụ thể của các nhà đầu tư. Cho nên khi đưa ra các quyết định đầu tư cho riêng mình các nhà đầu tư nên dựa vào đánh giá cá nhân hoặc tư vấn của chuyên gia tư vấn tài chính độc lập của mình và tùy theo tình hình tài chính cá nhân, mục tiêu đầu tư và các quan điểm thích hợp khác trong từng hoàn cảnh. CTCP Chứng khoán KIS Việt Nam không đảm bảo nhà đầu tư sẽ đạt được lợi nhuận hoặc được chia sẻ lợi nhuận từ các khoản đầu tư. CTCP Chứng khoán KIS Việt Nam, hoặc các bên liên quan, và các nhân sự cấp cao, giám đốc và nhân viên tuyên bố miễn trừ trách nhiệm với các khoản lỗ hoặc tổn thất liên quan đến việc sử dụng toàn bộ hoặc một phần báo cáo này. Thông tin và nhận định có thể thay đổi bất cứ lúc nào mà không cần báo trước và có thể khác hoặc ngược với quan điểm được thể hiện trong các mảng kinh doanh khác của CTCP Chứng khoán KIS Việt Nam. Quyết định đầu tư cuối cùng phải dựa trên các đánh giá cá nhân của khách hàng, và báo cáo phân tích này và các tài liệu marketing không thể được sử dụng như là chứng cứ cho các tranh chấp pháp lý liên quan đến các quyết định đầu tư.

Bản quyền © 2020 của CTCP Chứng khoán KIS Việt Nam. Báo cáo này không được sao chụp, nhân bản hoặc xuất bản (toàn bộ hoặc từng phần) hoặc tiết lộ cho bất kỳ người nào khác mà không được sự chấp thuận bằng văn bản của CTCP Chứng khoán KIS Việt Nam.