

# Dòng vốn đạt mức cao nhất trong một năm

## Dòng vốn quỹ ngoại tại Việt Nam

Trong tuần trước, áp lực bán đã quay trở lại nhưng ở mức thấp, giá trị bán ròng đạt 160 tỷ đồng.

Nguyên vật liệu, Công nghiệp và Bất động sản bị bán mạnh nhất, giá trị bán ròng ghi nhận lần lượt là 351 tỷ đồng, 120 tỷ đồng và 59 tỷ đồng. Với lĩnh vực Nguyên vật liệu và Công nghiệp, áp lực bán tập trung chủ yếu trên HPG, DPM, NKG, HSG, VJC và CII. Ở lĩnh vực Bất động sản, khối ngoại tập trung bán trên VIC và VRE trong khi VHM và KBC lại được mua ròng. Ở chiều ngược lại, Tài chính và Tiêu dùng thiết yếu thu hút phần lớn lực cầu ngoại, tập trung trên VCB, VPB, CTG và VNM. Ngoài ra, lĩnh vực Dịch vụ tiện ích được mua ròng mạnh trong tuần trước nhờ lực cầu trên GAS.

## Nhận định dòng vốn ETF tại Đông Nam Á

Dòng vốn vào Đông Nam Á tăng mạnh trong tuần trước, ghi nhận ở mức 27 triệu USD, cao nhất trong 1 tháng vừa qua. Cụ thể, các nước như Malaysia, Singapore và Thái Lan đều thu hút dòng tiền và không có quốc gia nào bị rút vốn trong tuần qua.

Đáng chú ý, Việt Nam là quốc gia đóng góp chính cho sự tăng đột biến của dòng vốn vào Đông Nam Á, ghi nhận ở mức 17 triệu USD, cao nhất trong 1 năm qua. Cụ thể, VFMVN Diamond là động lực chính khi quỹ này thu hút 14 triệu USD trong tuần trước, tiếp đến là SSIAM VNFIN Lead ETF, Premia MSCI Vietnam và VFMVN30 ETF.

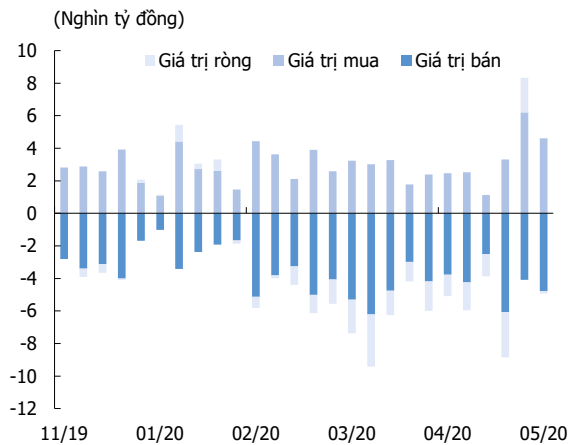
**Bảng 1. Dòng vốn ròng ETF vào Việt Nam**

Tên quỹ	Loại hình	Tổng AUM	NAV/CP	Giá	%	%	Dòng vốn ròng (tr.USD)			
		(tr.USD)	(USD)	(USD)	tuần	Premium	1W	1M	6M	1Y
X FTSE VIETNAM SWAP	Swap ETF	213.9	27.5	27.3	5.1	(0.4)	0.0	(4.0)	(17.0)	(33.7)
VFMVN30 ETF FUND	ETF	218.8	0.6	0.6	3.8	0.2	0.1	1.7	16.4	40.8
VANECK VIETNAM ETF	ETF	323.9	13.5	13.5	4.9	0.2	0.0	(1.9)	(43.6)	(6.3)
SSIAM VNX50 ETF	ETF	7.0	0.5	0.5	2.7	(0.4)	0.0	0.0	0.1	2.4
PREMIA MSCI VIETNAM	ETF	22.3	8.7	8.7	3.3	0.3	0.2	0.0	0.9	4.7
SSIAM VNFIN LEAD	ETF	11.3	0.4	0.4	5.2	(1.5)	3.2	4.3	4.3	4.3
VFMVN DIAMOND ETF	ETF	9.2	0.5	0.5	0.2	1.1	14.1	18.2	18.2	18.2

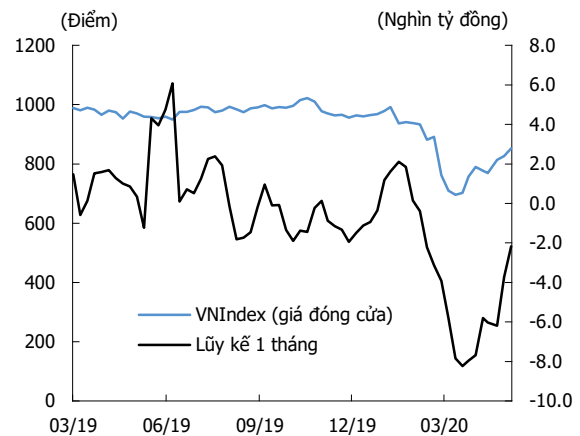
Nguồn: FiinPro, KIS

**Đăng Lê**

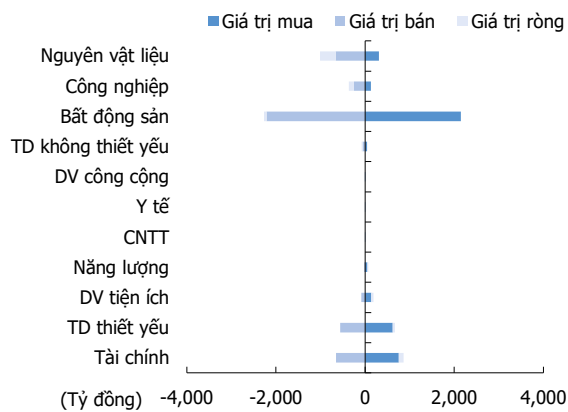
dang.lh@kisvn.vn

**Hình 1. Diễn biến giao dịch khối ngoại**

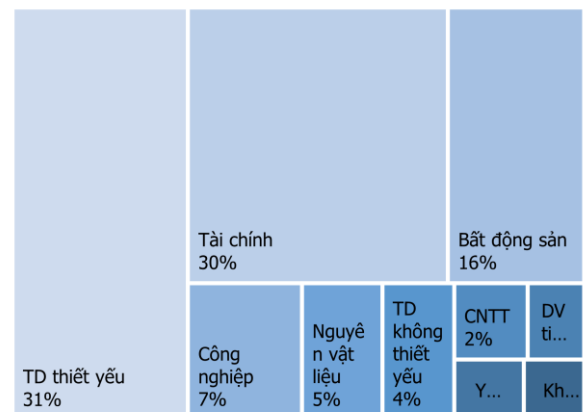
Nguồn: Bloomberg, KIS

**Hình 2. VNIIndex & dòng vốn ngoại tích lũy 1T**

Nguồn: Bloomberg, KIS

**Hình 3. Thống kê mua/bán ròng theo ngành**

Nguồn: Bloomberg, FiinPro, KIS

**Hình 4. Tỷ lệ nước ngoài nắm giữ theo ngành**

Nguồn: Bloomberg, FiinPro, KIS

**Bảng 2. Top 10 CP mua ròng**

(đồng, %tuần, triệu USD)

Mã	Ngành	Giá	%	Mua	Bán	Ròng
FUEVF VND		12,320	0.2	187.2	2.4	184.8
VNM	TD thiết yếu	114,400	3.2	426.3	277.1	149.2
VCB	Tài chính	81,000	6.6	300.2	163.6	136.6
VHM	Bất động sản	76,500	6.8	409.7	295.9	113.8
VPB	Tài chính	24,150	1.3	192.9	86.0	107.0
CTG	Tài chính	22,800	9.1	105.7	63.1	42.6
PLX	Năng lượng	46,400	4.3	46.5	5.1	41.4
GAS	DV tiện ích	73,900	4.2	62.6	29.7	32.8
BMP	Công nghiệp	46,750	0.6	36.8	14.4	22.4
KBC	Bất động sản	12,850	0.0	22.8	5.6	17.2

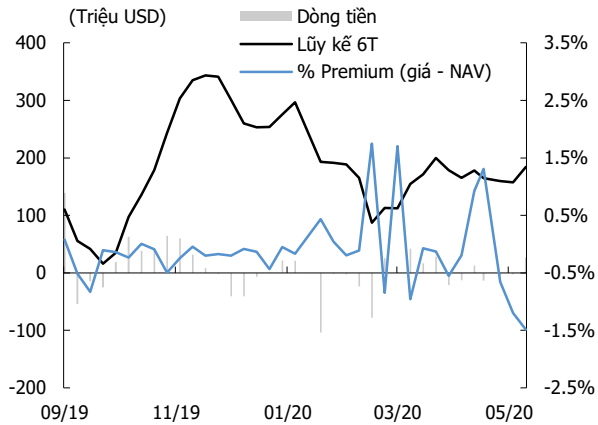
Nguồn: FiinPro, KIS  
Dữ liệu từ ngày 18-22/5/2020**Bảng 3. Top 10 CP bán ròng**

(đồng, %tuần, triệu USD)

Mã	Ngành	Giá	%	Mua	Bán	Ròng
HPG	Nguyên vật liệu	27,250	16.0	279.4	449.5	(170.1)
VRE	Bất động sản	25,800	7.1	196.1	281.5	(85.4)
VIC	Bất động sản	96,400	(0.6)	1456.7	1515.4	(58.7)
VJC	Công nghiệp	114,000	0.0	11.0	62.4	(51.4)
DPM	Nguyên vật liệu	14,500	6.2	4.8	54.7	(49.9)
BID	Tài chính	39,300	1.8	3.9	49.7	(45.7)
NKG	Nguyên vật liệu	7,440	6.3	1.4	41.7	(40.3)
HSG	Nguyên vật liệu	9,700	9.6	6.9	46.5	(39.5)
CII	Công nghiệp	19,700	(3.0)	1.0	40.2	(39.1)
DBC	TD thiết yếu	34,800	15.8	9.7	46.7	(37.0)

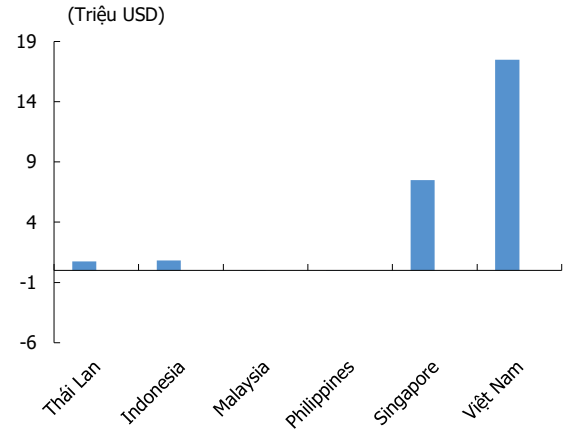
Nguồn: FiinPro, KIS  
Dữ liệu từ ngày 18-22/5/2020

**Hình 8. Dòng vốn ETF tại Đông Nam Á trong tuần**



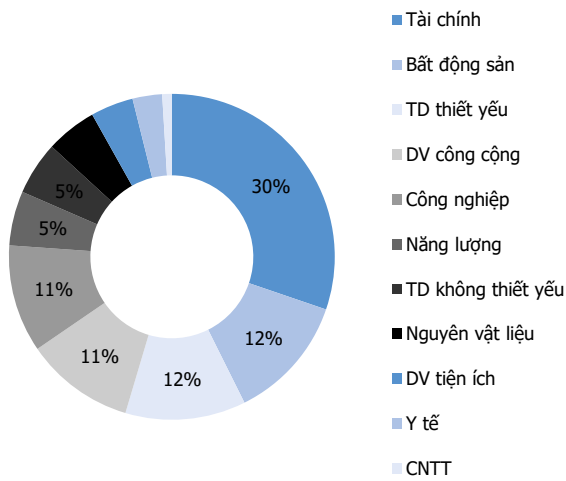
Nguồn: Bloomberg.  
 Chú thích: Đông Nam Á bao gồm Indonesia, Malaysia, Philippines, Singapore, Thái Lan và Việt Nam

**Hình 9. Dòng vốn ETF theo quốc gia trong tuần**



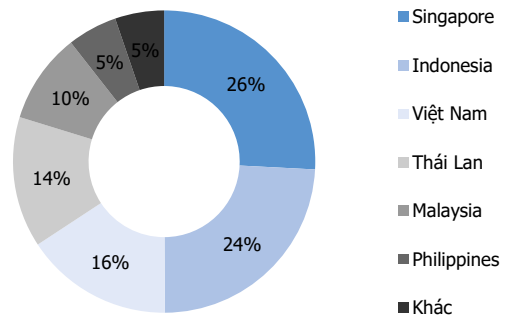
Nguồn: Bloomberg, KIS

**Hình 10. ETF tập trung theo ngành**



Nguồn: Bloomberg, KIS

**Hình 11. ETF tập trung theo quốc gia**



Nguồn: Bloomberg, KIS

**Bảng 4. Các quỹ ETF đầu tư vào thị trường Đông Nam Á**

(triệu USD)

STT	Mã	Tên quỹ	Tổng AUM	Thị trường chủ yếu
1	2810 HK Equity	Premia Dow Jones Emerging Asea	33	Các nước ASEAN
2	9810 HK Equity	Premia Dow Jones Emerging Asea	33	Các nước ASEAN
3	ASEA US Equity	Global X FTSE Southeast Asia E	19	Các nước ASEAN
4	ASEAN SP Equity	CIMB FTSE ASEAN 40	13	Các nước ASEAN
5	3099 HK Equity	Xtrackers MSCI Indonesia Swap	93	Indonesia
6	EIDO US Equity	iShares MSCI Indonesia ETF	253	Indonesia
7	H4ZT GR Equity	HSBC MSCI INDONESIA UCITS ETF	35	Indonesia
8	IDX US Equity	VanEck Vectors Indonesia Index	23	Indonesia
9	INDO FP Equity	Lyxor MSCI Indonesia UCITS ETF	17	Indonesia
10	R/LQ45X IJ Equity	Premier ETF LQ-45	88	Indonesia
11	XIIC IJ Equity	Premier ETF Indonesia Consumer	1	Indonesia
12	XIIF IJ Equity	Premier ETF Indonesia Financia	4	Indonesia
13	XIIT IJ Equity	Premier ETF IDX30	122	Indonesia
14	XJI IJ Equity	Premier ETF Syariah JII	1	Indonesia
15	XISC IJ Equity	Premier ETF Indonesia State-Ow	57	Indonesia
16	XISI IJ Equity	Premier ETF SMINFRA18	4	Indonesia
17	XISR IJ Equity	Premier ETF Sri Kehati	33	Indonesia
18	XMID LN Equity	Xtrackers MSCI Indonesia Swap	93	Indonesia
19	XPDV IJ Equity	Pinnacle CORE High Dividend ET	0	Indonesia
20	XPLC IJ Equity	Pinnacle Indonesia Large-Cap E	1	Indonesia
21	XPLQ IJ Equity	Pinnacle Enhanced Liquid ETF	2	Indonesia
22	1560 JP Equity	NEXT FUNDS FTSE Bursa Malaysia	4	Malaysia
23	3082 HK Equity	Xtrackers MSCI Malaysia UCITS	27	Malaysia
24	EWM US Equity	iShares MSCI Malaysia ETF	291	Malaysia
25	FBM30 MK Equity	FTSE BURSA MALAYSIA KLCI ETF F	1	Malaysia
26	H4ZV GR Equity	HSBC MSCI MALAYSIA UCITS ETF	3	Malaysia
27	MAL FP Equity	Lyxor MSCI Malaysia UCITS ETF	18	Malaysia
28	XCS3 GR Equity	Xtrackers MSCI Malaysia UCITS	27	Malaysia
29	3016 HK Equity	Xtrackers MSCI Philippines UCI	31	Philippines
30	EPHE US Equity	iShares MSCI Philippines ETF	96	Philippines
31	FMETF PM Equity	First Metro Philippine Equity	28	Philippines
32	XPQP GR Equity	Xtrackers MSCI Philippines UCI	31	Philippines
33	3065 HK Equity	Xtrackers MSCI Singapore UCITS	30	Singapore
34	316300 KS Equity	KIM KINDEX Singapore REITs ETF	9	Singapore
35	342140 KS Equity	KIM KINDEX Morningstar Singapo	8	Singapore
36	DBSSTI SP Equity	Nikko AM Singapore STI ETF	13	Singapore
37	EWS US Equity	iShares MSCI Singapore ETF	413	Singapore
38	SINGINC SP Equity	Phillip SING Income ETF	30	Singapore
39	SREITS SP Equity	Lion-Phillip S-REIT ETF	110	Singapore
40	STTF SP Equity	SPDR Straits Times Index ETF	657	Singapore
41	XBAS GR Equity	Xtrackers MSCI Singapore UCITS	30	Singapore
42	1559 JP Equity	NEXT FUNDS Thai Equity SET50 E	5	Thái Lan
43	1DIV TB Equity	ThaiDEX SET High Dividend ETF	3	Thái Lan
44	3092 HK Equity	Xtrackers MSCI Thailand UCITS	41	Thái Lan
45	BMSCG TB Equity	BCAP Mid Small CG ETF	13	Thái Lan
46	BSET100 TB Equity	BCAP SET100 ETF	41	Thái Lan
47	BMSCITH TB Equity	BCAP MSCI Thailand ETF	40	Thái Lan
48	EBANK TB Equity	KTAM SET Banking ETF Tracker	2	Thái Lan
49	ECOMM TB Equity	KTAM SET Commerce ETF Tracker	1	Thái Lan
50	EFOOD TB Equity	KTAM SET Food and Beverage ETF	0	Thái Lan
51	EICT TB Equity	KTAM SET ICT ETF Tracker	0	Thái Lan
52	ENGY TB Equity	MTrack Energy ETF	2	Thái Lan
53	ENY TB Equity	KTAM SET Energy ETF Tracker	2	Thái Lan
54	ESET50 TB Equity	KTAM SET50 ETF Tracker	0	Thái Lan
55	TDEX TB Equity	ThaiDEX SET50 ETF	88	Thái Lan
56	TH100 TB Equity	ThaiDEX SET100 ETF	118	Thái Lan
57	THA FP Equity	Lyxor MSCI Thailand UCITS ETF	12	Thái Lan
58	THD US Equity	iShares MSCI Thailand ETF	339	Thái Lan

---

59	XCS4 GR Equity	Xtrackers MSCI Thailand UCITS	41	Thái Lan
60	2804 HK Equity	Premia MSCI Vietnam ETF	22	Việt Nam
61	E1VFN30 VN Equity	VFMVN30 ETF Fund	219	Việt Nam
62	FUESSV50 VN Equity	SSIAM VNX50 ETF	7	Việt Nam
63	VNM US Equity	VanEck Vectors Vietnam ETF	324	Việt Nam
64	XFVT GR Equity	Xtrackers FTSE Vietnam Swap UC	214	Việt Nam
65	FUESSVFL VN Equity	SSIAM VNFIN LEAD ETF	11	Việt Nam
66	FUEVFNND VN Equity	VFMVN DIAMOND ETF	9	Việt Nam

---

## Miễn Trừ Trách Nhiệm

Báo cáo phân tích này và các tài liệu marketing cho chứng khoán Việt Nam được thực hiện và phát hành bởi phòng phân tích của CTCP Chứng khoán KIS Việt Nam, công ty được cấp giấy phép đầu tư của Ủy ban Chứng khoán Nhà nước Việt Nam. Chuyên viên phân tích, người thực hiện và phát hành báo cáo phân tích này và các tài liệu marketing, được cấp chứng chỉ hành nghề và được quản lý bởi UBCKNN Việt Nam. Báo cáo này không được sao chụp, nhân bản hoặc xuất bản (toàn bộ hoặc từng phần) hoặc tiết lộ cho bất kỳ người nào khác mà không được sự chấp thuận bằng văn bản của CTCP Chứng khoán KIS Việt Nam.

Báo cáo này được viết nhằm mục đích chỉ cung cấp thông tin. Bản báo cáo này không nên và không được diễn giải như một đề nghị mua hoặc bán hoặc khuyến khích mua hoặc bán bất cứ khoản đầu tư nào. Khi xây dựng bản báo cáo này, chúng tôi hoàn toàn đã không cân nhắc về các mục tiêu đầu tư, tình hình tài chính hoặc các nhu cầu cụ thể của các nhà đầu tư. Cho nên khi đưa ra các quyết định đầu tư cho riêng mình các nhà đầu tư nên dựa vào đánh giá cá nhân hoặc tư vấn của chuyên gia tư vấn tài chính độc lập của mình và tùy theo tình hình tài chính cá nhân, mục tiêu đầu tư và các quan điểm thích hợp khác trong từng hoàn cảnh. CTCP Chứng khoán KIS Việt Nam không đảm bảo nhà đầu tư sẽ đạt được lợi nhuận hoặc được chia sẻ lợi nhuận từ các khoản đầu tư. CTCP Chứng khoán KIS Việt Nam, hoặc các bên liên quan, và các nhân sự cấp cao, giám đốc và nhân viên tuyên bố miễn trừ trách nhiệm với các khoản lỗ hoặc tổn thất liên quan đến việc sử dụng toàn bộ hoặc một phần báo cáo này. Thông tin và nhận định có thể thay đổi bất cứ lúc nào mà không cần báo trước và có thể khác hoặc ngược với quan điểm được thể hiện trong các mảng kinh doanh khác của CTCP Chứng khoán KIS Việt Nam. Quyết định đầu tư cuối cùng phải dựa trên các đánh giá cá nhân của khách hàng, và báo cáo phân tích này và các tài liệu marketing không thể được sử dụng như là chứng cứ cho các tranh chấp pháp lý liên quan đến các quyết định đầu tư.

Bản quyền © 2020 của CTCP Chứng khoán KIS Việt Nam. Báo cáo này không được sao chụp, nhân bản hoặc xuất bản (toàn bộ hoặc từng phần) hoặc tiết lộ cho bất kỳ người nào khác mà không được sự chấp thuận bằng văn bản của CTCP Chứng khoán KIS Việt Nam.