

## Chờ tín hiệu rõ ràng hơn

### Thông tin chỉ số VN30

Chỉ số VN30 tăng 1.5%, đóng cửa tại 815.6 điểm với chỉ 6 mã không tăng. Với bộ 5 mã chiếm tỉ trọng cao nhất VN30, VNM (+0.9%), VIC (+1.4%), HPG (+0.2%), VPB (+0.4%) và TCB (+4.5%) đều đóng góp tích cực vào đà tăng của chỉ số. Về hoạt động khối ngoại, lực bán chi phối trên VN30 với giá trị bán ròng ghi nhận ở mức 25 tỷ đồng. Cụ thể, nhóm này tập trung bán trên HPG, VRE, VIC, MSN và VJC trong khi VNM, VCB, CTG, VHM và GAS thu hút phần lớn lực cầu ngoại.

### Đồ thị VN30 Future: Đi theo xu hướng tăng

VN30F2006 tăng mạnh trong phiên giao dịch trước, kiểm định ngưỡng 790 điểm với khả năng xuất hiện giai đoạn điều chỉnh ngắn hạn. Cụ thể, hợp đồng này vượt ngưỡng MA200 (đồ thị ngày) và phá vỡ band trên (Bollinger bands) trên đồ thị ngày và giờ, tín hiệu cho đà tăng đã đến cực hạn. Bên cạnh đó, VN30F2006 đã vượt quá xa các đường MA chủ đạo, giai đoạn điều chỉnh ngắn hạn sẽ xuất hiện. Tuy nhiên, xu hướng tăng trung hạn vẫn chưa kết thúc khi MA20 cắt lên MA50 trên đồ thị ngày.

### Chiến lược đầu tư:

Trong trường hợp này, do xu hướng tăng trung hạn vẫn duy trì, traders nên chờ giai đoạn điều chỉnh hoặc tích lũy ngắn hạn để có được điểm mua tốt nhất.

### Bảng 1. Thống kê hợp đồng tương lai

(điểm, %, hợp đồng)

	Giá đóng cửa	+/- %	KL giao dịch	KL Mở	Fair Value	Ngày thanh toán	Thời gian còn lại
VN30 Index	815.6	1.5					
VN30F2005	864.0	7.0	90,311	-	803	21/05/20	0
VN30F2006	786.0	-1.6	55,248	11,535	722	18/06/20	28
VN30F2009	770.0	-1.9	355	486	725	17/09/20	119
VN30F2012	773.9	-0.8	314	177	728	17/12/20	210

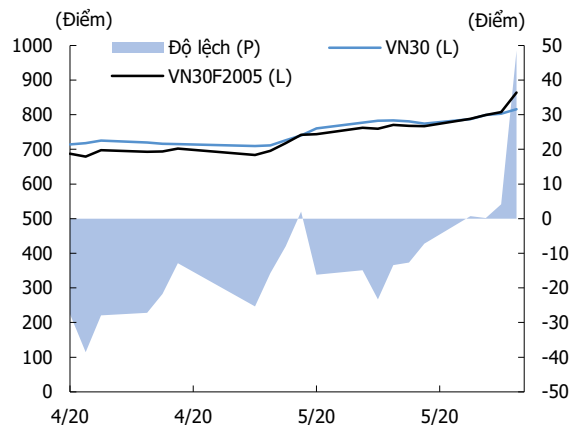
Nguồn: Bloomberg, KIS

**Đăng Lê**

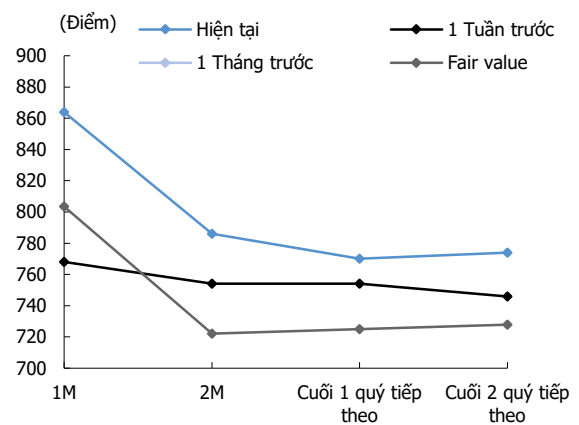
dang.lh@kisvn.vn

**Hình 1. Đồ thị nến theo giờ - VN30**

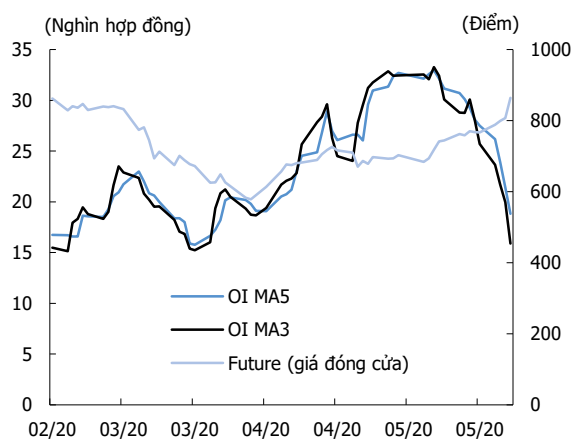
Nguồn: Bloomberg, KIS. Giá được điều chỉnh theo phương pháp Proportional Adjustment

**Hình 2. Basis spread**

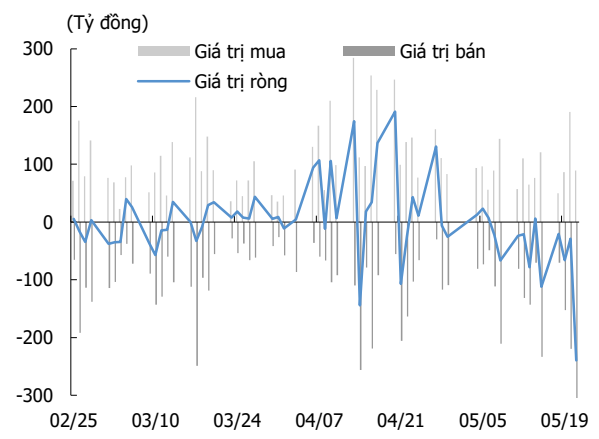
Nguồn: Bloomberg, KIS

**Hình 3. Đường cong giá hợp đồng tương lai**

Nguồn: Bloomberg, KIS

**Hình 4. Open interest**

Nguồn: Bloomberg, KIS

**Hình 5. Giao dịch khối ngoại hàng ngày**

Nguồn: Bloomberg, KIS

**Bảng 2. Danh sách cổ phiếu VN30**

(Tỷ đồng, đồng, %, x, nghìn CP)

Mã	Tên	Ngành	Vốn hóa	Tỷ trọng	Giá đóng cửa	% ngày	PER	PBR	KLGD 3 tháng	SH Nước Ngoài	Cao 52 Tuần	Thấp 52 Tuần
BID	NHTMCP Đầu tư và Phát triển Việt Nam	Tài chính	159,674	1.0	39,700	1.4	18.5	2.1	1,327	18	55,800	29,500
BVH	Tập đoàn Bảo Việt	Tài chính	37,190	0.5	50,100	1.2	42.9	1.9	614	28	88,600	32,300
CTD	CTCP Xây dựng Coteccons	Công nghiệp	5,302	0.4	69,500	(0.3)	8.7	0.6	258	46	117,300	44,000
CTG	NHTMCP Công thương Việt Nam	Tài chính	85,452	2.7	22,950	2.9	9.1	1.1	7,065	30	28,450	16,600
EIB	NHTMCP Xuất nhập khẩu Việt Nam	Tài chính	21,392	2.9	17,400	6.7	22.5	1.3	372	30	19,100	14,000
FPT	CTCP FPT	CNTT	38,647	5.0	49,300	0.8	11.8	2.6	2,497	49	53,304	34,870
GAS	Tổng Công ty Khí Việt Nam - CTCP	Dịch vụ tiện ích	143,546	1.2	75,000	1.1	12.9	2.8	770	3	113,500	53,900
HDB	NHTMCP Phát Triển Thành phố Hồ Chí Minh	Tài chính	24,196	2.7	25,050	6.8	6.8	1.3	1,614	21	30,100	16,100
HPG	CTCP Tập đoàn Hòa Phát	Nguyên vật liệu	73,168	7.1	26,500	0.2	9.6	1.5	8,585	37	26,850	15,250
MBB	NHTMCP Quân đội	Tài chính	42,441	4.1	17,600	1.7	5.2	1.0	7,026	23	23,900	13,150
MSN	CTCP Tập đoàn Masan	TD thiết yếu	74,579	4.8	63,800	0.0	16.1	1.8	2,013	39	91,600	46,400
MWG	CTCP Đầu tư Thế Giới Di Động	TD không thiết yếu	39,395	4.1	87,000	0.6	9.9	2.9	1,483	49	129,500	56,300
NVL	CTCP Tập đoàn Đầu tư Địa ốc No Va	Bất động sản	51,870	2.9	53,500	0.8	14.9	2.3	738	6	65,100	49,100
PLX	Tập đoàn Xăng dầu Việt Nam	Năng lượng	55,968	0.8	47,000	0.3	54.1	3.0	929	13	67,500	35,100
PNJ	CTCP Vàng bạc Đá quý Phú Nhuận	TD không thiết yếu	14,412	1.9	64,000	0.0	12.2	2.9	878	49	92,500	45,000
POW	Tổng Công ty Điện lực Dầu khí Việt Nam	Dịch vụ tiện ích	23,887	0.8	10,200	0.0	9.9	0.9	4,958	11	16,400	6,850
REE	CTCP Cơ điện Lạnh	Công nghiệp	9,860	0.8	31,800	1.3	6.4	1.0	673	49	40,150	26,100
ROS	CTCP Xây dựng FLC FAROS	Công nghiệp	2,055	0.2	3,620	0.0	13.4	0.3	11,304	2	33,100	3,040
SAB	Tổng CTCP Bia - Rượu - Nước Giải khát Sài Gòn	TD thiết yếu	112,865	2.0	176,000	2.0	26.2	6.5	92	63	291,000	111,500
SBT	CTCP Thành Thành Công - Biên Hòa	TD thiết yếu	8,860	0.6	15,100	1.0	107.4	1.2	2,359	6	22,700	11,600
SSI	CTCP Chứng khoán SSI	Tài chính	8,623	0.8	14,350	0.3	11.8	0.9	3,504	51	22,672	9,569
STB	NHTMCP Sài Gòn Thương Tín	Tài chính	18,938	3.0	10,500	1.0	7.9	0.7	11,323	9	12,700	7,120
TCB	NHTMCP Kỹ thương Việt Nam	Tài chính	77,003	8.0	22,000	4.5	7.4	1.2	2,696	22	25,500	14,000
VCB	NHTMCP Ngoại thương Việt Nam	Tài chính	301,161	5.3	81,200	2.0	16.7	3.5	1,456	24	95,000	56,600
VHM	CTCP Vinhomes	Bất động sản	256,582	4.9	78,000	1.2	10.0	4.1	1,361	14	102,300	52,000
VIC	Tập đoàn Vingroup - CTCP	Bất động sản	331,478	7.6	98,000	1.4	46.8	4.1	929	14	126,500	68,000
VJC	CTCP Hàng không Vietjet	Công nghiệp	60,241	4.8	115,000	1.1	16.2	4.0	371	19	148,800	93,200
VNM	CTCP Sữa Việt Nam	TD thiết yếu	200,258	10.4	115,000	0.9	21.1	6.7	1,625	59	137,000	83,700
VPB	NHTMCP Việt Nam Thịnh Vượng	Tài chính	60,212	6.8	24,700	0.4	6.6	1.4	4,791	23	29,300	16,000
VRE	CTCP Vincom Retail	Bất động sản	59,762	1.8	26,300	(0.9)	21.5	2.2	2,959	31	37,950	16,900

Nguồn: Bloomberg, KIS

## Miễn Trừ Trách Nhiệm

Báo cáo phân tích này và các tài liệu marketing cho chứng khoán Việt Nam được thực hiện và phát hành bởi phòng phân tích của CTCP Chứng khoán KIS Việt Nam, công ty được cấp giấy phép đầu tư của Ủy ban Chứng khoán Nhà nước Việt Nam. Chuyên viên phân tích, người thực hiện và phát hành báo cáo phân tích này và các tài liệu marketing, được cấp chứng chỉ hành nghề và được quản lý bởi UBCKNN Việt Nam. Báo cáo này không được sao chụp, nhân bản hoặc xuất bản (toàn bộ hoặc từng phần) hoặc tiết lộ cho bất kỳ người nào khác mà không được sự chấp thuận bằng văn bản của CTCP Chứng khoán KIS Việt Nam.

Báo cáo này được viết nhằm mục đích chỉ cung cấp thông tin. Bản báo cáo này không nên và không được diễn giải như một đề nghị mua hoặc bán hoặc khuyến khích mua hoặc bán bất cứ khoản đầu tư nào. Khi xây dựng bản báo cáo này, chúng tôi hoàn toàn đã không cân nhắc về các mục tiêu đầu tư, tình hình tài chính hoặc các nhu cầu cụ thể của các nhà đầu tư. Cho nên khi đưa ra các quyết định đầu tư cho riêng mình các nhà đầu tư nên dựa vào đánh giá cá nhân hoặc tư vấn của chuyên gia tư vấn tài chính độc lập của mình và tùy theo tình hình tài chính cá nhân, mục tiêu đầu tư và các quan điểm thích hợp khác trong từng hoàn cảnh. CTCP Chứng khoán KIS Việt Nam không đảm bảo nhà đầu tư sẽ đạt được lợi nhuận hoặc được chia sẻ lợi nhuận từ các khoản đầu tư. CTCP Chứng khoán KIS Việt Nam, hoặc các bên liên quan, và các nhân sự cấp cao, giám đốc và nhân viên tuyên bố miễn trừ trách nhiệm với các khoản lỗ hoặc tổn thất liên quan đến việc sử dụng toàn bộ hoặc một phần báo cáo này. Thông tin và nhận định có thể thay đổi bất cứ lúc nào mà không cần báo trước và có thể khác hoặc ngược với quan điểm được thể hiện trong các mảng kinh doanh khác của CTCP Chứng khoán KIS Việt Nam. Quyết định đầu tư cuối cùng phải dựa trên các đánh giá cá nhân của khách hàng, và báo cáo phân tích này và các tài liệu marketing không thể được sử dụng như là chứng cứ cho các tranh chấp pháp lý liên quan đến các quyết định đầu tư.

Bản quyền © 2020 của CTCP Chứng khoán KIS Việt Nam. Báo cáo này không được sao chụp, nhân bản hoặc xuất bản (toàn bộ hoặc từng phần) hoặc tiết lộ cho bất kỳ người nào khác mà không được sự chấp thuận bằng văn bản của CTCP Chứng khoán KIS Việt Nam.