

Đạt giá mục tiêu của mẫu hình tam giác

Tin doanh nghiệp

VNM: Từ ngày 8/4 đến 7/5, F&N Dairy Investments Pte. Ltd không mua cổ phiếu nào trong số 17,4 triệu cổ phiếu đăng ký do điều kiện thị trường không phù hợp. (ndh.vn)

Thông tin chỉ số VN30

Chỉ số VN30 tăng 2.7%, đóng cửa tại 760.2 điểm với chỉ 5 mã không tăng. Cụ thể, TCB (+6.8%), VPB (+6.5%), VCB (+5.5%), HDB (+5.2%) và VHM (+4.9%) là 5 mã tăng mạnh nhất trên VN30. Tuy nhiên, CTD (-2.2%), POW (-1.0%), HPG (-0.8%) và REE (0%) tạo áp lực giảm điểm lên chỉ số. Về giao dịch khối ngoại, hoạt động mua tăng mạnh với giá trị mua ròng lên đến 145 tỷ đồng. Cụ thể, nhóm này tập trung mua VCB, VNM, VHM, VPB và PLX trong khi VIC bị bán mạnh trong phiên vừa qua.

Đồ thị VN30 Future: Đi theo xu hướng tăng

VN30F2005 tiếp tục xu hướng tăng và đạt giá mục tiêu ngắn hạn của mẫu hình tam giác. Tuy nhiên, hợp đồng này giảm mạnh trong phiên giao dịch chiều hôm trước, xác nhận ngưỡng hỗ trợ và kháng cự ngắn hạn tại vùng 725 điểm và 780 điểm. Đáng chú ý, MA20 cắt lên trên MA50 và MA200, xu hướng tăng trung hạn được xác nhận. Trong trường hợp này, traders nên mở vị thế mua khi hợp đồng này kiểm định lại ngưỡng 725 điểm.

Chiến lược đầu tư:

Mua VN30F2005 tại 725 điểm, mục tiêu tại 820 điểm và dừng lỗ tại 700 điểm.

Bảng 1. Thống kê hợp đồng tương lai

(điểm, %, hợp đồng)

	Giá đóng cửa	+/- %	KL giao dịch	KL mở	Fair Value	Ngày thanh toán
VN30 Index	760.2	2.7				
VN30F2005	744.0	0.3	276,292	25,914	740	21/05/20
VN30F2006	735.0	0.5	2,510	2,206	670	18/06/20
VN30F2009	725.0	0.7	592	443	673	17/09/20
VN30F2012	723.5	-0.6	253	139	675	17/12/20

Nguồn: Bloomberg, KIS

Đăng Lê

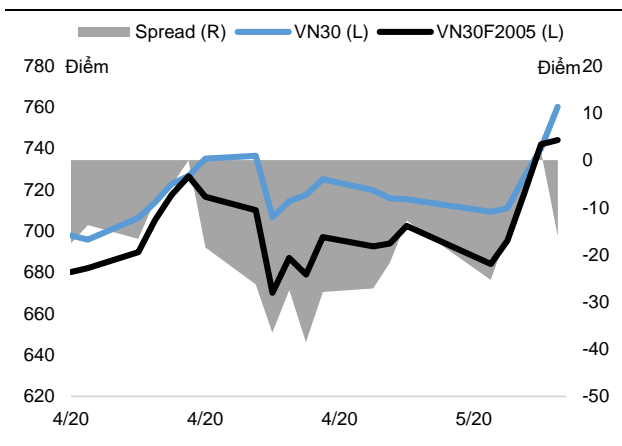
dang.lh@kisvn.vn

Hình 1. Đồ thị nến theo giờ - VN30



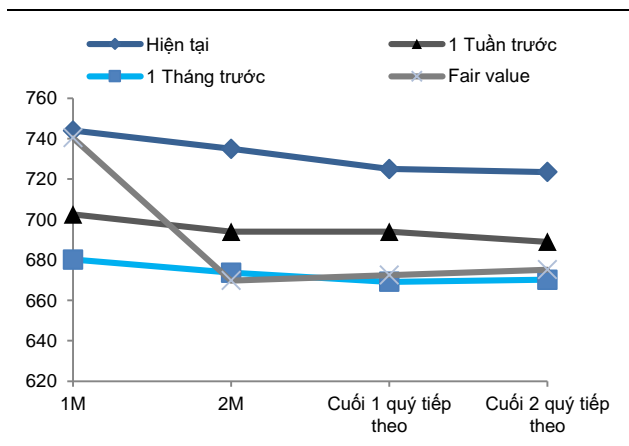
Nguồn: Bloomberg, KIS. Giá được điều chỉnh theo phương pháp Proportional Adjustment

Hình 2. Basis spread



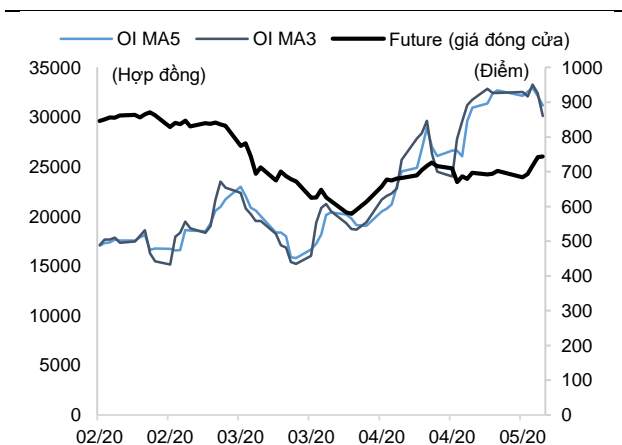
Nguồn: Bloomberg, KIS

Hình 3. Đường cong giá hợp đồng tương lai



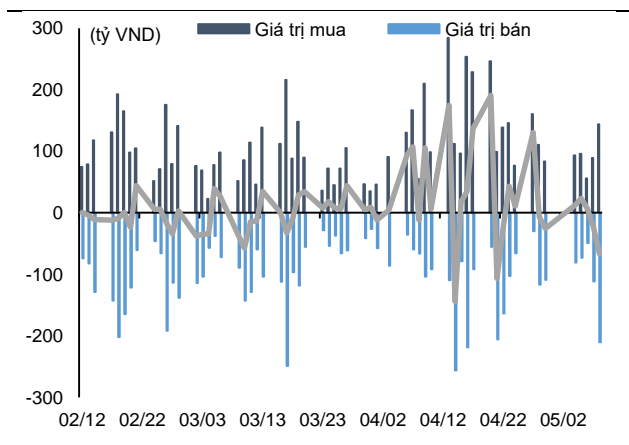
Nguồn: Bloomberg, KIS

Hình 4. Open interest



Nguồn: Bloomberg, KIS

Hình 5. Giao dịch khối ngoại hàng ngày



Nguồn: Bloomberg, KIS

Bảng 2. Danh sách cổ phiếu VN30

(Tỷ đồng, đồng, %, x, nghìn CP)

Mã	Tên	Ngành	Vốn hoá	Tỷ trọng	Giá hiện tại	% ngày	PER	PBR	KLGD 3 tháng	SH nước ngoài	Cao 52 tuần	Thấp 52 tuần
BID	NHTMCP Đầu tư và Phát triển Việt Nam	Tài chính	152,837	1.1	38,000	1.2	17.8	2.0	1,182	18	55,800	29,500
BVH	Tập đoàn Bảo Việt	Tài chính	35,557	0.6	47,900	2.0	41.0	1.8	489	29	88,600	32,300
CTD	CTCP Xây dựng Coteccons	Công nghiệp	4,997	0.4	65,500	-2.2	8.2	0.6	243	46	119,500	44,000
CTG	NHTMCP Công thương Việt Nam	Tài chính	77,819	2.7	20,900	2.5	8.3	1.0	7,039	30	28,450	16,600
EIB	NHTMCP Xuất nhập khẩu Việt Nam	Tài chính	18,749	2.7	15,250	1.0	19.7	1.2	323	30	19,100	14,000
FPT	CTCP FPT	CNTT	36,606	5.0	53,700	0.4	11.2	2.5	1,930	49	61,300	40,100
GAS	Tổng Công ty Khí Việt Nam - CTCP	Dịch vụ tiện ích	133,211	1.1	69,600	1.3	12.0	2.6	652	3	113,500	53,900
HDB	NHTMCP Phát Triển Thành phố Hồ Chí Minh	Tài chính	21,637	2.6	22,400	5.2	6.1	1.1	1,688	21	30,100	16,100
HPG	CTCP Tập đoàn Hòa Phát	Nguyên vật liệu	64,609	6.7	23,400	-0.8	8.5	1.3	7,985	37	26,400	15,250
MBB	NHTMCP Quân đội	Tài chính	40,030	4.1	16,600	1.8	4.9	1.0	6,743	23	23,900	13,150
MSN	CTCP Tập đoàn Masan	TD thiết yếu	71,306	4.9	61,000	3.7	15.4	1.7	1,925	36	91,600	46,400
MWG	CTCP Đầu tư Thế Giới Di Động	TD không thiết yếu	37,946	4.3	83,800	1.5	9.5	2.8	1,328	49	129,500	56,300
NVL	CTCP Tập đoàn Đầu tư Địa ốc No Va	Bất động sản	52,258	3.2	53,900	1.5	15.0	2.3	656	6	65,100	49,100
PLX	Tập đoàn Xăng dầu Việt Nam	Năng lượng	52,158	0.8	43,800	4.2	50.4	2.8	790	13	67,500	35,100
PNJ	CTCP Vàng bạc Đá quý Phú Nhuận	TD không thiết yếu	13,106	1.8	58,200	1.2	11.1	2.6	769	49	92,500	45,000
POW	Tổng Công ty Điện lực Dầu khí Việt Nam	Dịch vụ tiện ích	23,653	0.8	10,100	-1.0	9.8	0.9	4,350	12	16,400	6,850
REE	CTCP Cơ điện Lạnh	Công nghiệp	9,488	0.8	30,600	0.0	6.1	0.9	660	49	40,150	26,100
ROS	CTCP Xây dựng FLC FAROS	Công nghiệp	2,009	0.2	3,540	-0.8	13.1	0.3	10,949	2	34,800	3,040
SAB	Tổng CTCP Bia - Rượu - Nước Giải khát Sài Gòn	TD thiết yếu	110,300	2.1	172,000	1.8	25.6	6.4	85	63	291,000	111,500
SBT	CTCP Thành Thành Công - Biên Hòa	TD thiết yếu	8,654	0.7	14,750	3.5	104.9	1.2	2,288	6	22,700	11,600
SSI	CTCP Chứng khoán SSI	Tài chính	8,113	0.8	13,500	2.3	11.1	0.9	3,062	51	22,672	9,569
STB	NHTMCP Sài Gòn Thương Tín	Tài chính	17,171	3.0	9,520	1.9	7.2	0.6	10,863	10	12,700	7,120
TCB	NHTMCP Kỹ thương Việt Nam	Tài chính	66,153	7.4	18,900	6.8	6.3	1.0	2,549	22	25,500	14,000
VCB	NHTMCP Ngoại thương Việt Nam	Tài chính	272,602	5.2	73,500	5.5	15.2	3.2	1,276	24	95,000	56,600
VHM	CTCP Vinhomes	Bất động sản	233,227	4.8	70,900	4.9	9.1	3.7	1,020	15	102,300	52,000
VIC	Tập đoàn Vingroup - CTCP	Bất động sản	329,787	8.1	97,500	1.6	46.5	4.1	867	14	126,500	68,000
VJC	CTCP Hàng không Vietjet	Công nghiệp	62,861	5.4	120,000	4.2	15.2	4.1	347	19	148,800	93,200
VNM	CTCP Sữa Việt Nam	TD thiết yếu	182,845	10.2	105,000	1.5	19.3	6.1	1,470	58	137,600	83,700
VPB	NHTMCP Việt Nam Thịnh Vượng	Tài chính	55,581	6.7	22,800	6.5	6.1	1.2	4,284	23	29,300	16,000
VRE	CTCP Vincom Retail	Bất động sản	57,490	1.9	25,300	2.0	20.6	2.1	2,521	31	37,950	16,900

Nguồn: Bloomberg, KIS

Miễn Trừ Trách Nhiệm

Báo cáo phân tích này và các tài liệu marketing cho chứng khoán Việt Nam được thực hiện và phát hành bởi phòng phân tích của CTCP Chứng khoán KIS Việt Nam, công ty được cấp giấy phép đầu tư của Ủy ban Chứng khoán Nhà nước Việt Nam. Chuyên viên phân tích, người thực hiện và phát hành báo cáo phân tích này và các tài liệu marketing, được cấp chứng chỉ hành nghề và được quản lý bởi UBCKNN Việt Nam. Báo cáo này không được sao chụp, nhân bản hoặc xuất bản (toàn bộ hoặc từng phần) hoặc tiết lộ cho bất kỳ người nào khác mà không được sự chấp thuận bằng văn bản của CTCP Chứng khoán KIS Việt Nam.

Báo cáo này được viết nhằm mục đích chỉ cung cấp thông tin. Bản báo cáo này không nên và không được diễn giải như một đề nghị mua hoặc bán hoặc khuyến khích mua hoặc bán bất cứ khoản đầu tư nào. Khi xây dựng bản báo cáo này, chúng tôi hoàn toàn đã không cân nhắc về các mục tiêu đầu tư, tình hình tài chính hoặc các nhu cầu cụ thể của các nhà đầu tư. Cho nên khi đưa ra các quyết định đầu tư cho riêng mình các nhà đầu tư nên dựa vào đánh giá cá nhân hoặc tư vấn của chuyên gia tư vấn tài chính độc lập của mình và tùy theo tình hình tài chính cá nhân, mục tiêu đầu tư và các quan điểm thích hợp khác trong từng hoàn cảnh. CTCP Chứng khoán KIS Việt Nam không đảm bảo nhà đầu tư sẽ đạt được lợi nhuận hoặc được chia sẻ lợi nhuận từ các khoản đầu tư. CTCP Chứng khoán KIS Việt Nam, hoặc các bên liên quan, và các nhân sự cấp cao, giám đốc và nhân viên tuyên bố miễn trừ trách nhiệm với các khoản lỗ hoặc tổn thất liên quan đến việc sử dụng toàn bộ hoặc một phần báo cáo này. Thông tin và nhận định có thể thay đổi bất cứ lúc nào mà không cần báo trước và có thể khác hoặc ngược với quan điểm được thể hiện trong các mảng kinh doanh khác của CTCP Chứng khoán KIS Việt Nam. Quyết định đầu tư cuối cùng phải dựa trên các đánh giá cá nhân của khách hàng, và báo cáo phân tích này và các tài liệu marketing không thể được sử dụng như là chứng cứ cho các tranh chấp pháp lý liên quan đến các quyết định đầu tư.

Bản quyền © 2020 của CTCP Chứng khoán KIS Việt Nam. Báo cáo này không được sao chụp, nhân bản hoặc xuất bản (toàn bộ hoặc từng phần) hoặc tiết lộ cho bất kỳ người nào khác mà không được sự chấp thuận bằng văn bản của CTCP Chứng khoán KIS Việt Nam.