

Phục hồi thận trọng

Diễn biến thị trường

VNIndex ghi nhận tuần tăng trưởng thứ 4 liên tiếp, nhưng mức độ phục hồi đang chậm lại trước áp lực chốt lời.

Đồ thị: Cân tín hiệu xác nhận lại xu hướng tăng

Xu hướng tăng ngắn hạn đã được xác nhận khi nhóm trung bình động ngắn hạn vẫn đi lên (đường MA 20 và đường MA 50).

Đường +DI nằm trên đường -DI và ADX tăng trên 30 hàm ý về giai đoạn tăng trưởng hiện tại còn tiếp tục.

Tuy nhiên, đường MA 125 đang trở thành kháng cự mạnh trong ngắn hạn do chỉ số điều chỉnh khi tiếp cận ngưỡng này.

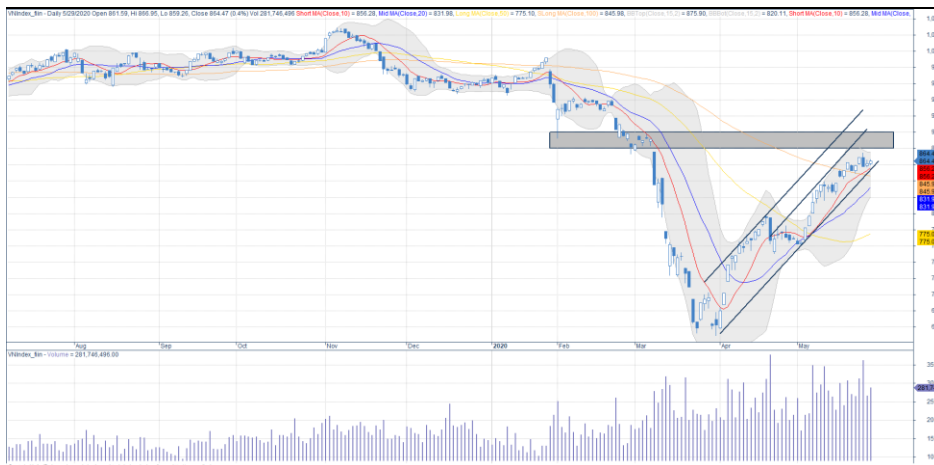
Thêm vào, khối lượng suy giảm hàm ý về sự thận trọng trong tâm lý nhà đầu tư. Ở chiều tăng, vùng 880-900 điểm là vùng kháng cự quan trọng trong ngắn hạn, vùng này trùng với đường MA 125. Chiều ngược lại, ngưỡng 800 điểm trở thành hỗ trợ quan trọng.

→ Xu hướng tăng vẫn chiếm ưu thế trong ngắn hạn, tuy nhiên giai đoạn tích lũy/ điều chỉnh kỹ thuật có thể được hình thành trong tuần tới.

Chiến lược đầu tư: Nắm giữ vị thế và tập trung vào nhóm cổ phiếu dẫn dắt

Trong bối cảnh này, giai đoạn tích lũy có thể tạo áp lực bán lên thị trường. Tuy nhiên, xu hướng tăng vẫn chiếm ưu thế. Vì thế, nhà đầu tư có thể tiếp tục nắm giữ cổ phiếu trong danh mục và tập trung vào nhóm cổ phiếu dẫn dắt.

Hình 1. Đồ thị nền trong ngày - VNIndex



Nguồn: Fiinpro, AmiBroker, KIS

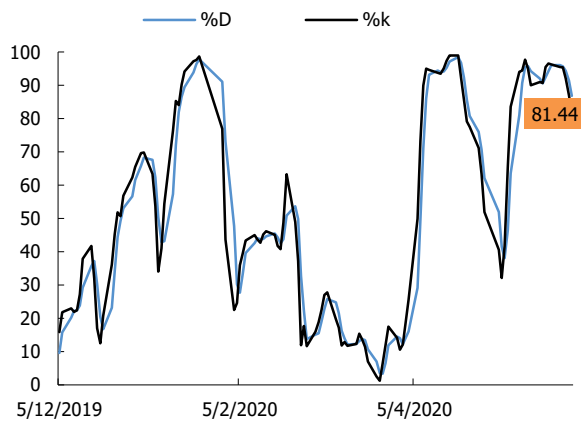
Bảng 1. Thống kê chỉ số

Điểm số	864
% thay đổi theo tuần	1.3
KLGDTB 1 tuần (CP)	281,054,892
Thấp/Cao 52 tuần	649-1029
Vốn hoá (Ngàn tỷ đồng)	2,916
PER (x)	14.3
PBR (x)	1.9

Nguồn: Bloomberg

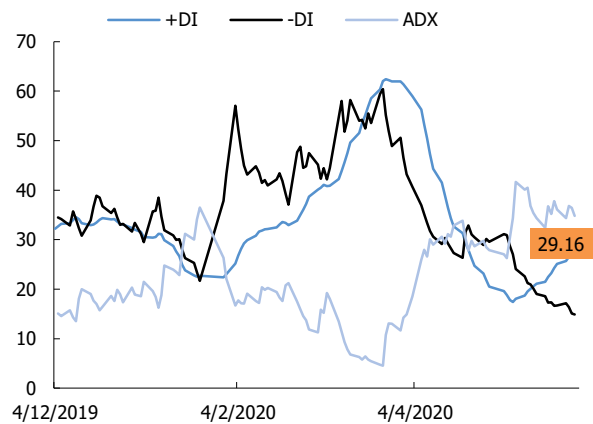
Trần Trương Mạnh Hiếu
hieu.ttm@kisvn.vn

Hình 2. Nhóm chỉ báo xác nhận xu hướng - VNIndex



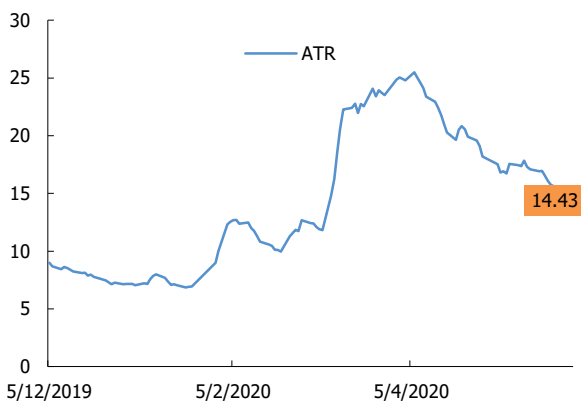
Nguồn: Fiipro, AmiBroker, KIS

Hình 3. Chỉ báo dao động (Stochastic) - VNIndex



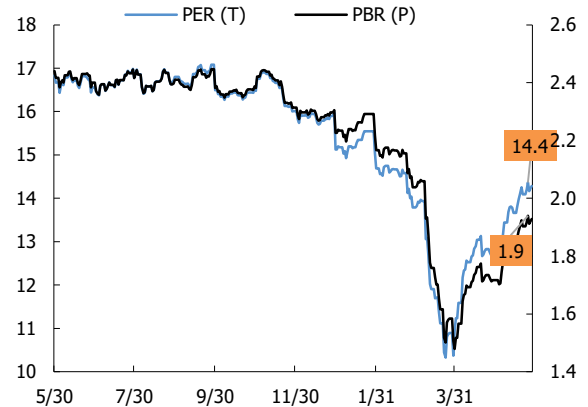
Nguồn: Fiipro, AmiBroker, KIS

Hình 4. Chỉ báo dao động (ATR) - VNIndex



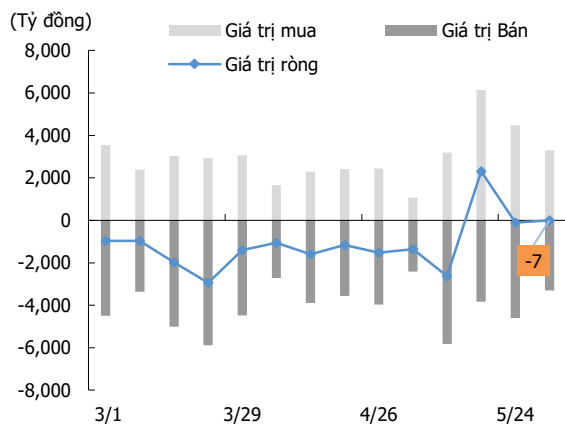
Nguồn: Fiipro, AmiBroker, KIS

Hình 5. PE và PB - VNIndex



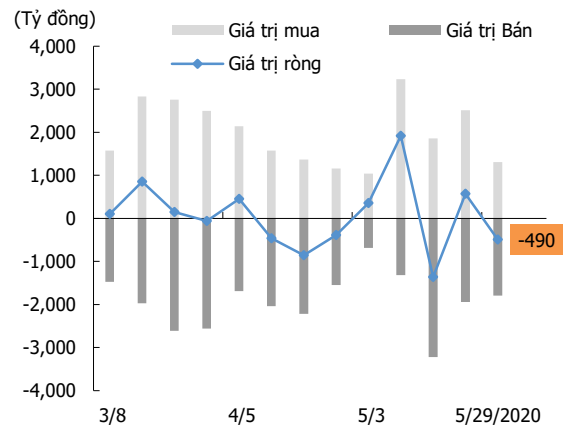
Nguồn: KIS, Bloomberg

Hình 6. Giao dịch khối ngoại



Nguồn: Fiipro, KIS

Hình 7. Giao dịch nhà đầu tư tổ chức trong nước



Nguồn: Fiipro, KIS

Miễn Trừ Trách Nhiệm

Báo cáo phân tích này và các tài liệu marketing cho chứng khoán Việt Nam được thực hiện và phát hành bởi phòng phân tích của CTCP Chứng khoán KIS Việt Nam, công ty được cấp giấy phép đầu tư của Ủy ban Chứng khoán Nhà nước Việt Nam. Chuyên viên phân tích, người thực hiện và phát hành báo cáo phân tích này và các tài liệu marketing, được cấp chứng chỉ hành nghề và được quản lý bởi UBCKNN Việt Nam. Báo cáo này không được sao chụp, nhân bản hoặc xuất bản (toàn bộ hoặc từng phần) hoặc tiết lộ cho bất kỳ người nào khác mà không được sự chấp thuận bằng văn bản của CTCP Chứng khoán KIS Việt Nam.

Báo cáo này được viết nhằm mục đích chỉ cung cấp thông tin. Bản báo cáo này không nên và không được diễn giải như một đề nghị mua hoặc bán hoặc khuyến khích mua hoặc bán bất cứ khoản đầu tư nào. Khi xây dựng bản báo cáo này, chúng tôi hoàn toàn đã không cân nhắc về các mục tiêu đầu tư, tình hình tài chính hoặc các nhu cầu cụ thể của các nhà đầu tư. Cho nên khi đưa ra các quyết định đầu tư cho riêng mình các nhà đầu tư nên dựa vào đánh giá cá nhân hoặc tư vấn của chuyên gia tư vấn tài chính độc lập của mình và tùy theo tình hình tài chính cá nhân, mục tiêu đầu tư và các quan điểm thích hợp khác trong từng hoàn cảnh. CTCP Chứng khoán KIS Việt Nam không đảm bảo nhà đầu tư sẽ đạt được lợi nhuận hoặc được chia sẻ lợi nhuận từ các khoản đầu tư. CTCP Chứng khoán KIS Việt Nam, hoặc các bên liên quan, và các nhân sự cấp cao, giám đốc và nhân viên tuyên bố miễn trừ trách nhiệm với các khoản lỗ hoặc tổn thất liên quan đến việc sử dụng toàn bộ hoặc một phần báo cáo này. Thông tin và nhận định có thể thay đổi bất cứ lúc nào mà không cần báo trước và có thể khác hoặc ngược với quan điểm được thể hiện trong các mảng kinh doanh khác của CTCP Chứng khoán KIS Việt Nam. Quyết định đầu tư cuối cùng phải dựa trên các đánh giá cá nhân của khách hàng, và báo cáo phân tích này và các tài liệu marketing không thể được sử dụng như là chứng cứ cho các tranh chấp pháp lý liên quan đến các quyết định đầu tư.

Bản quyền © 2020 của CTCP Chứng khoán KIS Việt Nam. Báo cáo này không được sao chụp, nhân bản hoặc xuất bản (toàn bộ hoặc từng phần) hoặc tiết lộ cho bất kỳ người nào khác mà không được sự chấp thuận bằng văn bản của CTCP Chứng khoán KIS Việt Nam.