

Tin doanh nghiệp

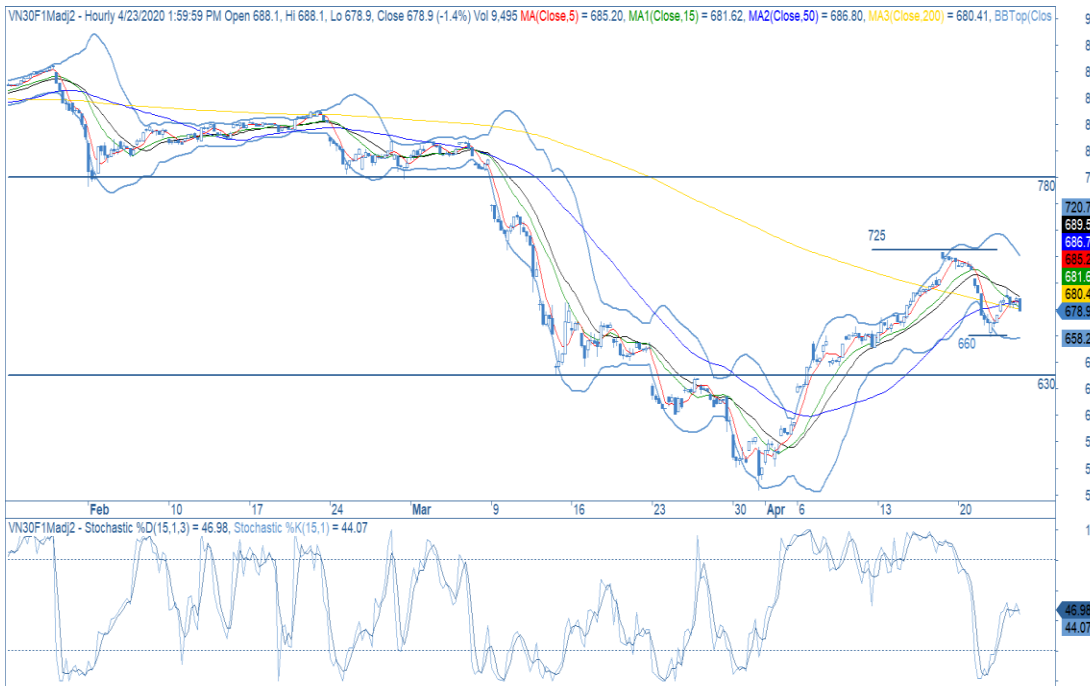
- PNJ: VCSC thông báo phát hàng 1.5 triệu chứng quyền PNJ với tỷ lệ chuyển đổi là 1:5. Chứng quyền này có kỳ hạn 6 tháng với giá thực hiện là 75,000 đồng. (HOSE)
- MWG: VCSC thông báo phát hàng 1.5 triệu chứng quyền MWG với tỷ lệ chuyển đổi là 1:5. Chứng quyền này có kỳ hạn 6 tháng với giá thực hiện là 110,000 đồng. (HOSE)

Diễn biến thị trường: Đà giảm quay trở lại

- **Thông tin chỉ số VN30:** Chỉ số VN30 tăng 0.43%, đóng cửa tại 717.5 điểm với 14 mã không tăng. Cụ thể, HPG (+3.8%), SAB (+3.2%), GAS (+2.5%), VRE (+2.3%) và MWG (+1.8%) tăng mạnh nhất phiên vừa qua. Tuy nhiên, VPB (-1.5%), VNM (-1.4%), HDB (-1.0%), SBT (-0.7%) và EIB (-0.6%) tạo áp lực giảm điểm lớn lên chỉ số. Về giao dịch khối ngoại, áp lực bán tiếp tục chi phối, giá trị bán ròng ghi nhận ở mức VND240 tỷ. Cụ thể, VNM, VRE, HDB, VCB và VPB bị bán mạnh nhất trong khi HPG, VHM và MSN thu hút phần lớn lực cầu ngoại trên VN30.
- **Góc nhìn kỹ thuật:** VN30F2005 tích lũy trong phiên giao dịch trước nhưng đà giảm đang có xu hướng quay trở lại. Cụ thể, hợp đồng này đóng cửa dưới MA5 cùng tín hiệu cắt xuống từ Stochastic, đà giảm ngắn hạn được cải thiện. Đáng chú ý, Stochastic có tín hiệu phân kỳ trên đồ thị ngày, tín hiệu cho sự mở rộng của xu hướng giảm. Tuy nhiên, MA20 (đồ thị ngày) tại vùng 660 điểm sẽ là ngưỡng hỗ trợ mạnh trong ngắn hạn. Trong trường hợp này, traders nên chờ tín hiệu breakdown tại 660 điểm để mở vị thế bán.

Chiến lược đầu tư: Bán VN30F2005 tại 660 điểm khi ngưỡng này bị phá vỡ, mục tiêu tại 630 điểm và dừng lỗ tại 670 điểm.

Đồ thị nến theo giờ



Created with AmiBroker - advanced charting and technical analysis software. <http://www.amibroker.com>

*Điều chỉnh giá theo PP Proportional Adjustment
Nguồn: Fiinpro, KIS

Lê Hải Đăng

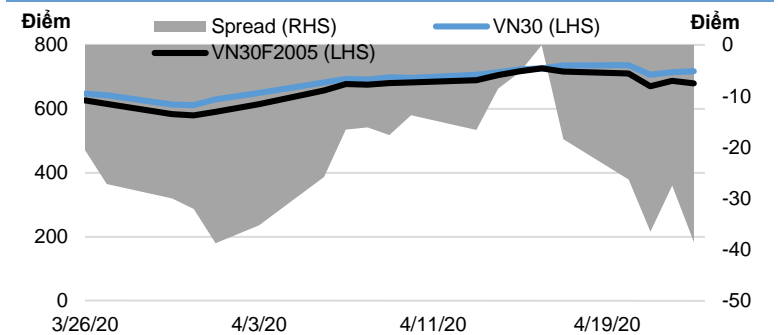
BP Chiến lược – Chuyên viên phân tích

(+84 28) 3914 8585 - Ext: 1471
dang.lh@kisvn.vn

	Giá đóng cửa	+/- %	KLGD	KL Mở	Fair Value	Ngày thanh toán
	Điểm	%	hợp đồng	hợp đồng	Điểm	
VN30 Index	717.5	0.4%				
VN30F2005	678.9	-1.2%	260,194	34,015	715	21/05/20
VN30F2006	673.0	-0.8%	722	1,004	716	18/06/20
VN30F2009	671.1	-1.0%	111	334	719	17/09/20
VN30F2012	679.0	0.0%	72	95	722	17/12/20

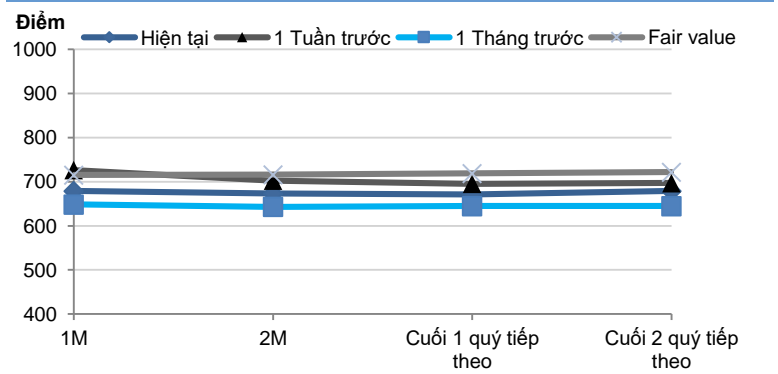
Nguồn: Bloomberg

Basis spread



Nguồn: Bloomberg

Đường cong giá hợp đồng tương lai



Nguồn: Bloomberg, KIS, Fiinpro

DANH SÁCH CỔ PHIẾU CHỈ SỐ VN30

Mã CP	Tên	Ngành	Vốn hóa	Tỷ trọng	Giá đóng cửa	% ngày	PER	PBR	KLGD 3 tháng	SH Nước Ngoài	Cao 52 Tuần	Thấp 52 Tuần
		Đơn vị:	Tỷ VND	%	VND	%	x	x	'000 cp	%	VND	VND
BID	NHTMCP Đầu tư và Phát triển Việt Nam	Tài chính	145,597	1.1%	36,200	0.00%	15.3	2.0	1,228	18%	55,800	29,500
BVH	Tập đoàn Bảo Việt	Tài chính	35,112	0.6%	47,300	0.64%	29.0	1.8	464	29%	92,000	32,300
CTD	CTCP Xây dựng Coteccons	Công nghiệp	4,326	0.4%	56,700	0.00%	7.1	0.5	231	46%	121,500	44,000
CTG	NHTMCP Công thương Việt Nam	Tài chính	71,489	1.2%	19,200	-0.26%	7.6	0.9	7,783	30%	28,450	16,600
EIB	NHTMCP Xuất nhập khẩu Việt Nam	Tài chính	18,810	3.0%	15,300	-0.65%	21.7	1.2	292	30%	19,100	14,000
FPT	CTCP FPT	CNTT	34,765	5.2%	51,000	-0.20%	11.0	2.5	2,076	49%	61,300	40,100
GAS	Tổng Công ty Khí Việt Nam - CTCP	Dịch vụ tiện ích	124,598	1.2%	65,100	2.52%	11.2	2.5	610	3%	114,900	53,900
HDB	NHTMCP Phát Triển Thành phố Hồ Chí Minh	Tài chính	19,898	2.6%	20,600	-0.96%	5.6	1.1	1,735	22%	30,100	16,100
HPG	CTCP Tập đoàn Hòa Phát	Nguyên vật liệu	59,639	6.8%	21,600	3.85%	8.3	1.3	8,214	37%	26,462	15,250
MBB	NHTMCP Quân đội	Tài chính	38,945	4.4%	16,150	0.31%	4.6	1.0	7,529	23%	23,900	13,150
MSN	CTCP Tập đoàn Masan	TD thiết yếu	68,033	5.2%	58,200	0.00%	12.2	1.6	1,972	36%	91,600	46,400
MWG	CTCP Đầu tư Thế Giới Di Động	TD không thiết yếu	37,810	4.7%	83,500	1.83%	9.6	3.0	1,349	49%	129,500	56,300
NVL	CTCP Tập đoàn Đầu tư Địa ốc No Va	Bất động sản	50,998	3.4%	52,600	0.19%	14.8	2.3	560	6%	65,100	49,100
PLX	Tập đoàn Xăng dầu Việt Nam	Năng lượng	48,466	0.8%	40,700	0.00%	11.6	2.1	709	13%	67,500	35,100
PNJ	CTCP Vàng bạc Đá quý Phú Nhuận	TD không thiết yếu	13,376	2.0%	59,400	1.02%	11.3	2.7	814	49%	92,500	45,000
POW	Tổng Công ty Điện lực Dầu khí Việt Nam	Dịch vụ tiện ích	22,248	0.8%	9,500	0.21%	9.2	0.8	3,899	12%	16,400	6,850
REE	CTCP Cơ điện Lạnh	Công nghiệp	9,147	1.0%	29,500	0.17%	5.6	0.9	735	49%	40,150	26,100
ROS	CTCP Xây dựng FLC FAROS	Công nghiệp	2,066	0.2%	3,640	1.96%	11.6	0.3	10,393	3%	34,800	3,040
SAB	Tổng CTCP Bia - Rượu - Nước Giải khát Sài Gòn	TD thiết yếu	115,815	2.4%	180,600	3.20%	24.2	6.2	79	63%	291,000	111,500
SBT	CTCP Thành Thành Công - Biên Hòa	TD thiết yếu	8,244	0.7%	14,050	-0.71%	27.7	1.2	2,155	6%	22,700	11,600
SSI	CTCP Chứng khoán SSI	Tài chính	7,992	0.9%	13,300	0.00%	8.6	0.8	3,221	51%	22,672	9,569
STB	NHTMCP Sài Gòn Thương Tín	Tài chính	16,503	3.1%	9,150	-0.22%	6.9	0.6	11,254	11%	12,700	7,120
TCB	NHTMCP Kỹ thương Việt Nam	Tài chính	59,327	7.3%	16,950	0.30%	5.9	1.0	2,815	22%	25,500	14,000
VCB	NHTMCP Ngoại thương Việt Nam	Tài chính	256,654	3.9%	69,200	-0.14%	14.3	3.0	1,267	24%	95,000	56,600
VHM	CTCP Vinhomes	Bất động sản	219,082	4.7%	66,600	1.83%	10.2	3.9	842	15%	102,300	52,000
VIC	Tập đoàn Vingroup - CTCP	Bất động sản	314,566	8.1%	93,000	0.54%	40.3	4.0	924	14%	126,500	68,000
VJC	CTCP Hàng không Vietjet	Công nghiệp	60,975	5.8%	116,400	1.13%	14.8	4.0	370	19%	148,800	93,200
VNM	CTCP Sữa Việt Nam	TD thiết yếu	167,346	10.1%	96,100	-1.44%	17.5	6.1	1,466	59%	137,600	83,700
VPB	NHTMCP Việt Nam Thịnh Vượng	Tài chính	48,511	6.4%	19,900	-1.49%	5.3	1.1	4,435	23%	29,300	16,000
VRE	CTCP Vincom Retail	Bất động sản	54,763	1.9%	24,100	2.34%	19.7	2.0	2,412	32%	37,950	16,900

Liên hệ

Trụ sở chính

Tầng 3, Tòa nhà TNR,
180-192 Nguyễn Công Trứ, Quận 1, TP.HCM.
ĐT: (+84 28) 3914 8585
Fax: (+84 28) 3821 6899

PGD Phạm Ngọc Thạch

Lầu 03, 62A Phạm Ngọc Thạch,
Quận 3, Tp. Hồ Chí Minh
Điện thoại: (+84 28) 7108 1188
Fax: (+84 28) 3820 9229

Chi nhánh Hà Nội

Lầu 06, Tòa nhà CTM,
299 Cầu Giấy, Quận Cầu Giấy, Hà Nội
Điện thoại: (+84 24) 3974 4448
Fax : (+84 24) 3974 4501

PGD Bà Triệu

Lầu 06, 74 Bà Triệu, P. Hàng Bài,
Quận Hoàn Kiếm, Hà Nội
Điện thoại: (+84 24) 7106 3555
Fax: (+84 24) 3632 0809

PGD Láng Hạ

P.504A, Lầu 05, Tòa nhà TĐL,
22 Láng Hạ, Quận Đống Đa, Hà Nội
Điện thoại: (+84 24) 7108 1188
Fax : (+84 24) 3244 4150

Phòng Phân tích

Hoàng Huy

Trưởng phòng Phân tích
(+84 28) 3914 8585 (x1450)
huy.hoang@kisvn.vn

Phòng Môi Giới Khách hàng Tổ chức

Lâm Hạnh Uyên

Trưởng phòng Môi Giới Khách hàng Tổ chức
(+84 28) 3914 8585 (x1444)
uyen.lh@kisvn.vn

Khuyến cáo

Bản báo cáo này do **Công ty Cổ phần Chứng khoán KIS Việt Nam (KIS)** phát hành với sự đóng góp của các chuyên gia của KIS được nêu trong báo cáo. Báo cáo này được viết nhằm mục đích cung cấp thông tin cho khách hàng là các tổ chức đầu tư, các chuyên gia hoặc các khách hàng cá nhân của KIS tại Việt Nam.

Bản báo cáo này không nên và không được diễn giải như một đề nghị mua hoặc bán hoặc khuyến khích mua hoặc bán bất cứ khoản đầu tư nào. Khi xây dựng bản báo cáo này, chúng tôi hoàn toàn đã không cân nhắc về các mục tiêu đầu tư, tình hình tài chính hoặc các nhu cầu cụ thể của các nhà đầu tư. Cho nên khi đưa ra các quyết định đầu tư cho riêng mình các nhà đầu tư nên dựa vào ý kiến tư vấn của chuyên gia tư vấn tài chính độc lập của mình và tùy theo tình hình tài chính cá nhân, mục tiêu đầu tư và các quan điểm thích hợp khác trong từng hoàn cảnh.

Khi viết bản báo cáo này, chúng tôi dựa vào các nguồn thông tin công khai và các nguồn thông tin đáng tin cậy khác, và chúng tôi giả định các thông tin này là đầy đủ và chính xác, mặc dù chúng tôi không tiến hành xác minh độc lập các thông tin này. KIS không đưa ra, một cách ẩn ý hay rõ ràng, bất kỳ đảm bảo, cam kết hay khai trình nào và không chịu bất kỳ một trách nhiệm nào đối với tính chính xác và đầy đủ của những thông tin được đề cập đến trong báo cáo này.

Các nhận định, đánh giá và dự đoán trong báo cáo này được đưa ra dựa trên quan điểm chủ quan của chúng tôi vào thời điểm đưa ra báo cáo này và có thể thay đổi bất kỳ lúc nào mà không cần báo trước.

KIS có thể đã, đang và sẽ tiếp tục thực hiện các dịch vụ tư vấn đầu tư hoặc tiến hành các công việc kinh doanh khác cho các công ty được đề cập đến trong báo cáo này. Ngoài ra, KIS cũng như các nhân sự cấp cao, giám đốc và nhân viên của KIS có liên quan đến việc viết hay phát hành báo cáo này có thể đã, đang và sẽ mua hoặc bán có kỳ hạn chứng khoán hoặc chứng khoán phái sinh (bao gồm quyền chọn) của các công ty được đề cập trong báo cáo này, hoặc chứng khoán hay chứng khoán phái sinh của công ty có liên quan theo cách phù hợp hoặc không phù hợp với báo cáo và các ý kiến nêu trong báo cáo này. Vì thế, nhà đầu tư nên ý thức rằng KIS cũng như các nhân sự cấp cao, giám đốc và nhân viên của KIS có thể có xung đột lợi ích mà điều đó có thể ảnh hưởng đến nhận định.

Báo cáo này không được sao chụp, nhân bản hoặc xuất bản (toàn bộ hoặc từng phần) hoặc tiết lộ cho bất kỳ người nào khác mà không được sự chấp thuận bằng văn bản của KIS.