

**Tin doanh nghiệp**

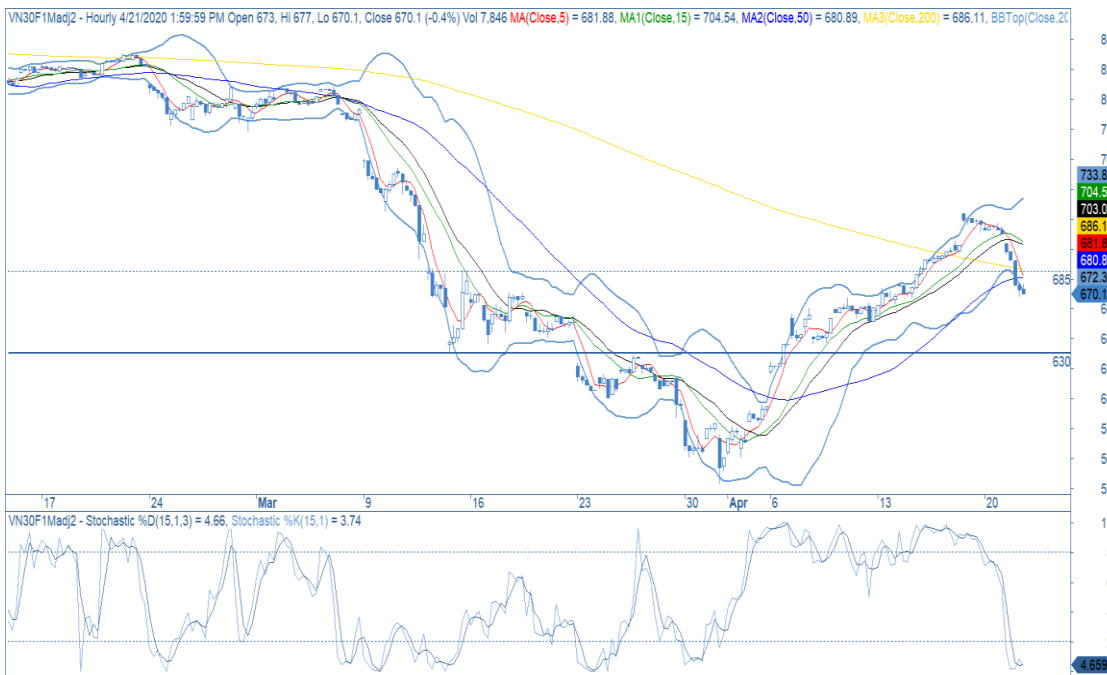
- HPG: HPG công bố doanh thu quý I đạt 19,450 tỷ đồng và lợi nhuận sau thuế 2,305 tỷ đồng, tăng 28% và 27% n/n. (Hoa Phat)
- PNJ: PNJ công bố doanh thu quý I đạt 5,001 tỷ đồng, tăng 5% n/n. Cụ thể, mảng kinh doanh vàng miếng và bán lẻ tăng lần lượt 15% và 8% n/n. Tuy nhiên, mảng bán sỉ giảm 17% và hoạt động khác giảm 9%. (PNJ)

**Diễn biến thị trường: Đà giảm ngắn hạn đã đến ngưỡng cực đại**

- **Thông tin chỉ số VN30:** Chỉ số VN30 giảm 4%, đóng cửa tại 706.7 điểm với 30 mã giảm. Với bộ 5 mã chiếm tỉ trọng cao nhất VN30, VIC (-3.3%), VNM (-3.2%), TCB (-4.8%), HPG (-4.7%) và VPB (-6.9%) đều tạo áp lực giảm điểm đáng kể lên chỉ số. Về giao dịch khối ngoại, áp lực bán tiếp tục chi phối trên VN30 với giá trị bán ròng ghi nhận ở mức 120 tỷ đồng. Cụ thể, BID, STB, VIC, VCB và VRE chịu áp lực bán mạnh nhất trong khi HPG, VHM, HDB, VNM và POW thu hút phần lớn lực cầu ngoại trong phiên vừa qua.
- **Góc nhìn kỹ thuật:** VN30F2005 phá vỡ ngưỡng hỗ trợ 685 điểm và bước vào xu hướng giảm ngắn hạn trong phiên vừa qua. Cụ thể, MA5 di chuyển song song hướng xuống cùng band dưới (Bollinger bands), đà giảm vẫn duy trì. Ngoài ra, 630 điểm sẽ là ngưỡng hỗ trợ kế tiếp trong khi 700 điểm đóng vai trò là ngưỡng kháng cự trong phiên (giá thấp nhất của ngày hôm trước). Tuy nhiên, hợp đồng này đóng cửa trên giá thấp nhất trong ngày cùng với volume tăng đột biến trên đồ thị giờ, tín hiệu cho giai đoạn tích lũy trong hôm nay.

**Chiến lược đầu tư:** Trong trường hợp này, xu hướng giảm đã đến ngưỡng cực đại và điểm vào vẫn chưa được xác nhận. Do đó, traders nên chờ tín hiệu từ giai đoạn tích lũy trong phiên để có thể mở vị thế tại điểm tốt nhất.

**Đồ thị nến theo giờ**



\*Điều chỉnh giá theo PP Proportional Adjustment  
 Nguồn: Fiinpro, KIS

**Lê Hải Đăng**

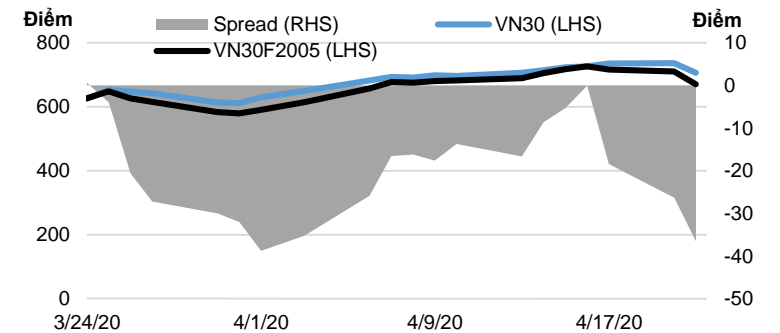
**BP Chiến lược – Chuyên viên phân tích**

(+84 28) 3914 8585 - Ext: 1471  
 dang.lh@kisvn.vn

	Giá đóng cửa	+/- %	KLGD	KL Mờ	Fair Value	Ngày thanh toán
	Điểm	%	hợp đồng	hợp đồng	Điểm	
<b>VN30 Index</b>	706.7	-4.0%				
<b>VN30F2005</b>	670.1	-5.6%	230,517	27,683	737	21/05/20
<b>VN30F2006</b>	665.0	-5.8%	755	857	738	18/06/20
<b>VN30F2009</b>	666.0	-5.8%	147	287	741	17/09/20
<b>VN30F2012</b>	666.6	-6.0%	137	98	744	17/12/20

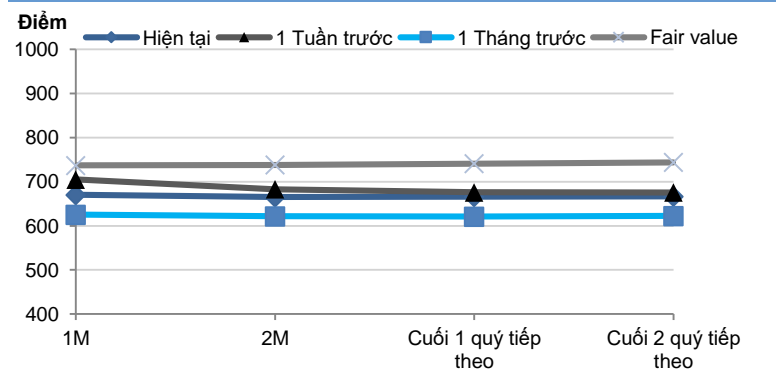
Nguồn: Bloomberg

**Basis spread**



Nguồn: Bloomberg

**Đường cong giá hợp đồng tương lai**



Nguồn: Bloomberg, KIS, Fiinpro

DANH SÁCH CỔ PHIẾU CHỈ SỐ VN30

Mã CP	Tên	Ngành	Vốn hóa	Tỷ trọng	Giá đóng cửa	% ngày	PER	PBR	KLGD 3 tháng	SH Nước Ngoài	Cao 52 Tuần	Thấp 52 Tuần
		Đơn vị:	Tỷ VND	%	VND	%	x	x	'000 cp	%	VND	VND
BID	NHTMCP Đầu tư và Phát triển Việt Nam	Tài chính	139,564	1.1%	34,700	-6.47%	14.7	1.9	1,190	18%	55,800	29,500
BVH	Tập đoàn Bảo Việt	Tài chính	33,850	0.6%	45,600	-4.70%	27.9	1.8	451	29%	92,000	32,300
CTD	CTCP Xây dựng Coteccons	Công nghiệp	4,379	0.4%	57,400	-6.97%	7.1	0.5	221	46%	121,500	44,000
CTG	NHTMCP Công thương Việt Nam	Tài chính	70,000	1.2%	18,800	-5.29%	7.4	0.9	7,702	30%	28,450	16,600
EIB	NHTMCP Xuất nhập khẩu Việt Nam	Tài chính	18,626	3.0%	15,150	-0.33%	21.5	1.2	276	30%	19,100	14,000
FPT	CTCP FPT	CNTT	33,606	5.2%	49,300	-3.90%	10.6	2.4	2,066	49%	61,300	40,100
GAS	Tổng Công ty Khí Việt Nam - CTCP	Dịch vụ tiện ích	123,450	1.2%	64,500	-6.25%	11.1	2.4	577	3%	114,900	53,900
HDB	NHTMCP Phát Triển Thành phố Hồ Chí Minh	Tài chính	19,415	2.6%	20,100	-5.85%	5.5	1.0	1,716	22%	30,100	16,100
HPG	CTCP Tập đoàn Hòa Phát	Nguyên vật liệu	55,774	6.4%	20,200	-4.72%	7.8	1.2	8,024	36%	26,462	15,250
MBB	NHTMCP Quân đội	Tài chính	37,739	4.3%	15,650	-6.01%	4.5	1.0	7,423	23%	23,900	13,150
MSN	CTCP Tập đoàn Masan	TD thiết yếu	66,162	5.1%	56,600	-4.71%	11.9	1.5	1,938	36%	91,600	46,400
MWG	CTCP Đầu tư Thế Giới Di Động	TD không thiết yếu	35,954	4.5%	79,400	-5.81%	9.2	2.9	1,312	49%	129,500	56,300
NVL	CTCP Tập đoàn Đầu tư Địa ốc No Va	Bất động sản	50,901	3.4%	52,500	-0.38%	14.8	2.3	549	6%	65,100	49,100
PLX	Tập đoàn Xăng dầu Việt Nam	Năng lượng	48,645	0.8%	40,850	-6.95%	11.7	2.1	660	13%	67,500	35,100
PNJ	CTCP Vàng bạc Đá quý Phú Nhuận	TD không thiết yếu	13,038	2.0%	57,900	-3.82%	11.0	2.6	801	49%	92,500	45,000
POW	Tổng Công ty Điện lực Dầu khí Việt Nam	Dịch vụ tiện ích	21,850	0.8%	9,330	-0.74%	9.1	0.8	3,718	12%	16,400	6,850
REE	CTCP Cơ điện Lạnh	Công nghiệp	9,084	1.0%	29,300	-5.02%	5.5	0.9	730	49%	40,150	26,100
ROS	CTCP Xây dựng FLC FAROS	Công nghiệp	2,038	0.2%	3,590	-6.99%	11.4	0.3	9,907	2%	34,800	3,040
SAB	Tổng CTCP Bia - Rượu - Nước Giải khát Sài Gòn	TD thiết yếu	109,018	2.3%	170,000	-3.90%	22.7	5.8	75	63%	291,000	111,500
SBT	CTCP Thành Thành Công - Biên Hòa	TD thiết yếu	8,361	0.7%	14,250	-6.86%	28.1	1.2	2,071	6%	22,700	11,600
SSI	CTCP Chứng khoán SSI	Tài chính	7,722	0.9%	12,850	-6.20%	7.2	0.7	3,145	51%	22,672	9,569
STB	NHTMCP Sài Gòn Thương Tín	Tài chính	16,215	3.1%	8,990	-5.86%	6.8	0.6	11,044	11%	12,700	7,120
TCB	NHTMCP Kỹ thương Việt Nam	Tài chính	58,977	7.4%	16,850	-4.80%	5.8	1.0	2,893	22%	25,500	14,000
VCB	NHTMCP Ngoại thương Việt Nam	Tài chính	265,185	4.1%	71,500	-0.56%	14.3	3.3	1,231	24%	95,000	56,600
VHM	CTCP Vinhomes	Bất động sản	223,687	4.9%	68,000	-0.73%	10.5	4.0	823	15%	102,300	52,000
VIC	Tập đoàn Vingroup - CTCP	Bất động sản	314,566	8.2%	93,000	-3.33%	40.3	4.0	904	14%	126,500	68,000
VJC	CTCP Hàng không Vietjet	Công nghiệp	60,241	5.8%	115,000	-1.88%	14.6	3.9	371	19%	148,800	93,200
VNM	CTCP Sữa Việt Nam	TD thiết yếu	168,565	10.3%	96,800	-3.20%	17.7	6.1	1,435	59%	137,600	83,700
VPB	NHTMCP Việt Nam Thịnh Vượng	Tài chính	47,658	6.4%	19,550	-6.90%	5.2	1.1	4,375	23%	29,300	16,000
VRE	CTCP Vincom Retail	Bất động sản	55,445	1.9%	24,400	-6.87%	19.9	2.1	2,310	32%	37,950	16,900

## Liên hệ

### Trụ sở chính

Tầng 3, Tòa nhà TNR,  
180-192 Nguyễn Công Trứ, Quận 1, TP.HCM.  
ĐT: (+84 28) 3914 8585  
Fax: (+84 28) 3821 6899

### PGD Phạm Ngọc Thạch

Lầu 03, 62A Phạm Ngọc Thạch,  
Quận 3, Tp. Hồ Chí Minh  
Điện thoại: (+84 28) 7108 1188  
Fax: (+84 28) 3820 9229

### Chi nhánh Hà Nội

Lầu 06, Tòa nhà CTM,  
299 Cầu Giấy, Quận Cầu Giấy, Hà Nội  
Điện thoại: (+84 24) 3974 4448  
Fax : (+84 24) 3974 4501

### PGD Bà Triệu

Lầu 06, 74 Bà Triệu, P. Hàng Bài,  
Quận Hoàn Kiếm, Hà Nội  
Điện thoại: (+84 24) 7106 3555  
Fax: (+84 24) 3632 0809

### PGD Láng Hạ

P.504A, Lầu 05, Tòa nhà TĐL,  
22 Láng Hạ, Quận Đống Đa, Hà Nội  
Điện thoại: (+84 24) 7108 1188  
Fax : (+84 24) 3244 4150

## Phòng Phân tích

### Hoàng Huy

Trưởng phòng Phân tích  
(+84 28) 3914 8585 (x1450)  
huy.hoang@kisvn.vn

## Phòng Môi Giới Khách hàng Tổ chức

### Lâm Hạnh Uyên

Trưởng phòng Môi Giới Khách hàng Tổ chức  
(+84 28) 3914 8585 (x1444)  
uyen.lh@kisvn.vn

## Khuyến cáo

Bản báo cáo này do **Công ty Cổ phần Chứng khoán KIS Việt Nam (KIS)** phát hành với sự đóng góp của các chuyên gia của KIS được nêu trong báo cáo. Báo cáo này được viết nhằm mục đích cung cấp thông tin cho khách hàng là các tổ chức đầu tư, các chuyên gia hoặc các khách hàng cá nhân của KIS tại Việt Nam.

Bản báo cáo này không nên và không được diễn giải như một đề nghị mua hoặc bán hoặc khuyến khích mua hoặc bán bất cứ khoản đầu tư nào. Khi xây dựng bản báo cáo này, chúng tôi hoàn toàn đã không cân nhắc về các mục tiêu đầu tư, tình hình tài chính hoặc các nhu cầu cụ thể của các nhà đầu tư. Cho nên khi đưa ra các quyết định đầu tư cho riêng mình các nhà đầu tư nên dựa vào ý kiến tư vấn của chuyên gia tư vấn tài chính độc lập của mình và tùy theo tình hình tài chính cá nhân, mục tiêu đầu tư và các quan điểm thích hợp khác trong từng hoàn cảnh.

Khi viết bản báo cáo này, chúng tôi dựa vào các nguồn thông tin công khai và các nguồn thông tin đáng tin cậy khác, và chúng tôi giả định các thông tin này là đầy đủ và chính xác, mặc dù chúng tôi không tiến hành xác minh độc lập các thông tin này. KIS không đưa ra, một cách ẩn ý hay rõ ràng, bất kỳ đảm bảo, cam kết hay khai trình nào và không chịu bất kỳ một trách nhiệm nào đối với tính chính xác và đầy đủ của những thông tin được đề cập đến trong báo cáo này.

Các nhận định, đánh giá và dự đoán trong báo cáo này được đưa ra dựa trên quan điểm chủ quan của chúng tôi vào thời điểm đưa ra báo cáo này và có thể thay đổi bất kỳ lúc nào mà không cần báo trước.

KIS có thể đã, đang và sẽ tiếp tục thực hiện các dịch vụ tư vấn đầu tư hoặc tiến hành các công việc kinh doanh khác cho các công ty được đề cập đến trong báo cáo này. Ngoài ra, KIS cũng như các nhân sự cấp cao, giám đốc và nhân viên của KIS có liên quan đến việc viết hay phát hành báo cáo này có thể đã, đang và sẽ mua hoặc bán có kỳ hạn chứng khoán hoặc chứng khoán phái sinh (bao gồm quyền chọn) của các công ty được đề cập trong báo cáo này, hoặc chứng khoán hay chứng khoán phái sinh của công ty có liên quan theo cách phù hợp hoặc không phù hợp với báo cáo và các ý kiến nêu trong báo cáo này. Vì thế, nhà đầu tư nên ý thức rằng KIS cũng như các nhân sự cấp cao, giám đốc và nhân viên của KIS có thể có xung đột lợi ích mà điều đó có thể ảnh hưởng đến nhận định.

Báo cáo này không được sao chụp, nhân bản hoặc xuất bản (toàn bộ hoặc từng phần) hoặc tiết lộ cho bất kỳ người nào khác mà không được sự chấp thuận bằng văn bản của KIS.