

Tin doanh nghiệp

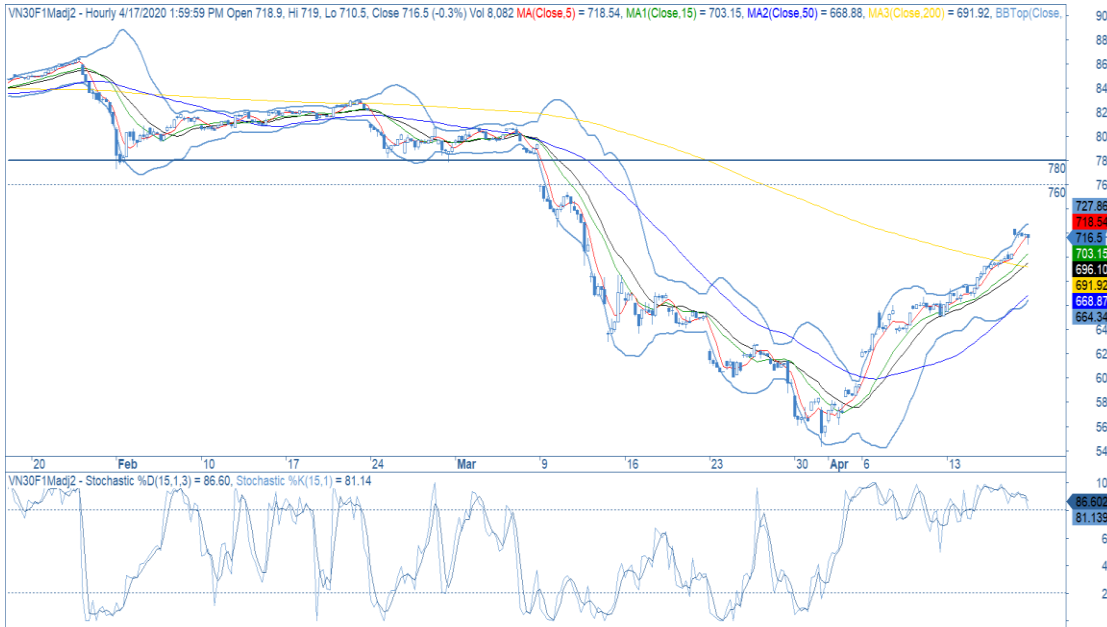
- VJC: VJC đạt được thỏa thuận trả hoãn 70-80% các khoản phải trả cho các hợp đồng mua máy bay từ 3-12 tháng (các bên cho vay bao gồm HSBC, Citibank và World Bank). (ndh.vn)
- NVL: Chủ tịch HĐQT đăng ký mua 10 triệu cổ phiếu NVL thông qua phương thức khớp lệnh hoặc thỏa thuận từ ngày 21/4 đến 20/5. (ndh.vn)

Diễn biến thị trường: Điều chỉnh trong phiên

- Thông tin chỉ số VN30:** Chỉ số VN30 tăng 1.16%, đóng cửa tại 735 điểm với chỉ 5 mã không tăng. Cụ thể, MWG (+6.6%), SAB (+4.9%), SBT (+4.6%), CTD (+3.9%) và MBB (+3.0%) là 5 mã tăng mạnh nhất ngày qua trong khi ROS (-2.0%), VPB (-1.4%), MSN (-0.3%), VNM (0%) và VRE (0%) tạo áp lực tiêu cực lên chỉ số VN30. Về giao dịch khối ngoại, áp lực bán tăng mạnh với giá trị bán ròng ở mức 292 tỷ đồng. Cụ thể, áp lực bán tập trung chủ yếu trên VNM, VIC, VPB, HDB và CTG trong khi HPG thu hút phần lớn lực cầu ngoại trong phiên vừa qua.
- Góc nhìn kỹ thuật:** VN30F2005 duy trì xu hướng tăng nhưng khả năng cao sẽ bước vào giai đoạn tích lũy/điều chỉnh ngắn hạn. Cụ thể, MA20 và MA50 di chuyển song song hướng lên, ADX > 25 và -DI < +DI, xu hướng tăng trung hạn được xác nhận. Tuy nhiên, trên đồ thị ngày, Stochastic chuyển sang hướng ngang và MA5 đã di chuyển khá xa MA15 và M20, tín hiệu đầu tiên cho giai đoạn tích lũy hoặc điều chỉnh ngắn hạn. Ngoài ra, trên đồ thị giờ, MA20 (700 điểm) sẽ là ngưỡng hỗ trợ ngắn hạn cho sự duy trì của xu hướng tăng, tiếp đến là ngưỡng 685 điểm. Trong trường hợp này, điểm mua trong phiên sẽ xuất hiện khi hợp đồng kiểm định ngưỡng MA20 (700 điểm).

Chiến lược đầu tư: Mua VN30F2005 tại vùng 700 điểm (MA20 trên đồ thị giờ), mục tiêu tại 760 điểm và dừng lỗ lập tức tại 680 điểm.

Đồ thị nến theo giờ



Created with AmiBroker - advanced charting and technical analysis software. <http://www.amibroker.com>

*Điều chỉnh giá theo PP Proportional Adjustment

Nguồn: Fiinpro, KIS

Lê Hải Đăng

BP Chiến lược – Chuyên viên phân tích

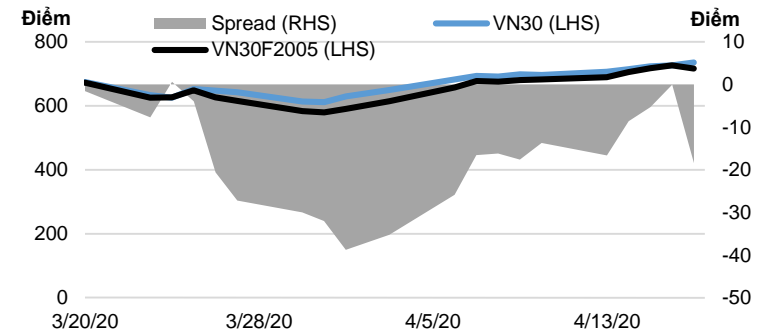
(+84 28) 3914 8585 - Ext: 1471

dang.lh@kisvn.vn

	Giá đóng cửa	+/- %	KLGD	KL Mở	Fair Value	Ngày thanh toán
	Điểm	%	hợp đồng	hợp đồng	Điểm	
VN30 Index	735.0	1.2%				
VN30F2005	716.5	2%	178,181	22,827	727	21/05/20
VN30F2006	713.0	2.5%	830	725	727	18/06/20
VN30F2009	711.0	2%	330	244	728	17/09/20
VN30F2012	713.0	-2.1%	134	28	731	17/12/20

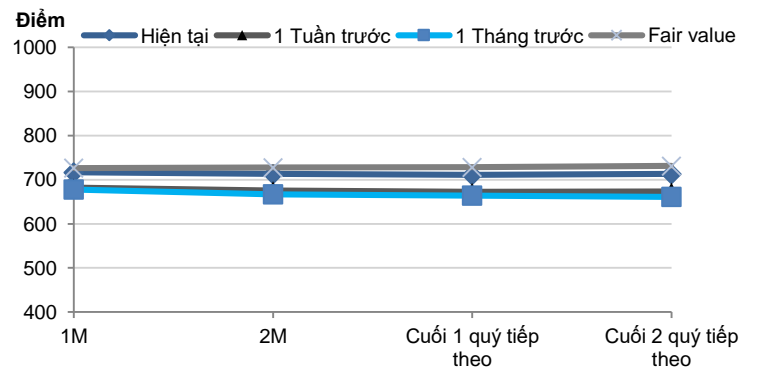
Nguồn: Bloomberg

Basis spread



Nguồn: Bloomberg

Đường cong giá hợp đồng tương lai



Nguồn: Bloomberg, KIS, Fiinpro

DANH SÁCH CỔ PHIẾU CHỈ SỐ VN30

Mã CP	Tên	Ngành	Vốn hóa	Tỷ trọng	Giá đóng cửa	% ngày	PER	PBR	KLGD 3 tháng	SH Nước Ngoài	Cao 52 Tuần	Thấp 52 Tuần
		Đơn vị:	Tỷ VND	%	VND	%	x	x	'000 cp	%	VND	VND
BID	NHTMCP Đầu tư và Phát triển Việt Nam	Tài chính	150,423	1.1%	37,400	0.27%	15.8	2.0	1,175	18%	55,800	29,500
BVH	Tập đoàn Bảo Việt	Tài chính	35,966	0.6%	48,450	0.41%	29.7	1.9	429	29%	92,900	32,300
CTD	CTCP Xây dựng Coteccons	Công nghiệp	4,707	0.4%	61,700	3.87%	7.0	0.6	212	46%	123,900	44,000
CTG	NHTMCP Công thương Việt Nam	Tài chính	74,840	1.2%	20,100	1.52%	7.9	1.0	7,695	30%	28,450	16,600
EIB	NHTMCP Xuất nhập khẩu Việt Nam	Tài chính	18,687	2.9%	15,200	0.33%	21.6	1.2	261	30%	19,100	14,000
FPT	CTCP FPT	CNTT	34,901	5.1%	51,200	1.79%	11.1	2.5	2,041	49%	61,300	40,100
GAS	Tổng Công ty Khí Việt Nam - CTCP	Dịch vụ tiện ích	129,574	1.2%	67,700	0.45%	11.1	2.7	556	3%	114,900	53,900
HDB	NHTMCP Phát Triển Thành phố Hồ Chí Minh	Tài chính	20,767	2.7%	21,500	2.63%	5.9	1.1	1,730	22%	30,100	16,100
HPG	CTCP Tập đoàn Hòa Phát	Nguyên vật liệu	57,154	6.4%	20,700	2.22%	8.0	1.2	7,940	36%	26,462	15,250
MBB	NHTMCP Quân đội	Tài chính	40,994	4.5%	17,000	3.03%	4.9	1.0	7,331	23%	23,900	13,150
MSN	CTCP Tập đoàn Masan	TD thiết yếu	70,838	5.2%	60,600	-0.33%	12.7	1.7	1,897	36%	91,600	46,400
MWG	CTCP Đầu tư Thế Giới Di Động	TD không thiết yếu	37,131	4.5%	82,000	6.63%	9.5	3.0	1,250	49%	129,500	56,300
NVL	CTCP Tập đoàn Đầu tư Địa ốc No Va	Bất động sản	51,095	3.3%	52,700	1.54%	14.8	2.3	534	6%	65,100	49,100
PLX	Tập đoàn Xăng dầu Việt Nam	Năng lượng	49,300	0.8%	41,400	0.98%	11.8	2.1	598	13%	67,500	35,100
PNJ	CTCP Vàng bạc Đá quý Phú Nhuận	TD không thiết yếu	13,444	2.0%	59,700	1.19%	11.1	2.9	784	49%	92,500	45,000
POW	Tổng Công ty Điện lực Dầu khí Việt Nam	Dịch vụ tiện ích	21,171	0.8%	9,040	1.01%	8.8	0.8	3,494	12%	16,400	6,850
REE	CTCP Cơ điện Lạnh	Công nghiệp	9,612	1.0%	31,000	0.65%	5.9	0.9	741	49%	40,150	26,100
ROS	CTCP Xây dựng FLC FAROS	Công nghiệp	2,225	0.2%	3,920	-2.00%	12.5	0.4	9,516	2%	34,800	3,040
SAB	Tổng CTCP Bia - Rượu - Nước Giải khát Sài Gòn	TD thiết yếu	106,068	2.2%	165,400	4.95%	22.1	5.6	72	63%	291,000	111,500
SBT	CTCP Thành Thành Công - Biên Hòa	TD thiết yếu	8,713	0.7%	14,850	4.58%	29.3	1.2	1,994	6%	22,700	11,600
SSI	CTCP Chứng khoán SSI	Tài chính	8,173	0.9%	13,600	1.87%	7.6	0.7	3,124	51%	23,276	9,569
STB	NHTMCP Sài Gòn Thương Tín	Tài chính	17,550	3.2%	9,730	0.10%	7.1	0.7	10,977	11%	12,700	7,120
TCB	NHTMCP Kỹ thương Việt Nam	Tài chính	62,127	7.5%	17,750	1.14%	6.2	1.0	2,929	22%	25,500	14,000
VCB	NHTMCP Ngoại thương Việt Nam	Tài chính	264,814	3.9%	71,400	0.28%	14.3	3.3	1,245	24%	95,000	56,600
VHM	CTCP Vinhomes	Bất động sản	225,332	4.7%	68,500	1.48%	10.5	4.0	819	15%	102,300	52,000
VIC	Tập đoàn Vingroup - CTCP	Bất động sản	325,052	8.2%	96,100	0.21%	41.6	4.2	872	14%	126,500	68,000
VJC	CTCP Hàng không Vietjet	Công nghiệp	61,499	5.7%	117,400	1.21%	14.9	4.0	373	19%	148,800	93,200
VNM	CTCP Sữa Việt Nam	TD thiết yếu	172,919	10.2%	99,300	0.00%	18.1	6.3	1,396	59%	137,600	83,700
VPB	NHTMCP Việt Nam Thịnh Vượng	Tài chính	52,290	6.8%	21,450	-1.38%	6.3	1.2	4,323	23%	29,300	16,000
VRE	CTCP Vincom Retail	Bất động sản	60,216	2.0%	26,500	0.00%	21.6	2.2	2,230	32%	37,950	16,900

Liên hệ

Trụ sở chính

Tầng 3, Tòa nhà TNR,
180-192 Nguyễn Công Trứ, Quận 1, TP.HCM.
ĐT: (+84 28) 3914 8585
Fax: (+84 28) 3821 6899

PGD Phạm Ngọc Thạch

Lầu 03, 62A Phạm Ngọc Thạch,
Quận 3, Tp. Hồ Chí Minh
Điện thoại: (+84 28) 7108 1188
Fax: (+84 28) 3820 9229

Chi nhánh Hà Nội

Lầu 06, Tòa nhà CTM,
299 Cầu Giấy, Quận Cầu Giấy, Hà Nội
Điện thoại: (+84 24) 3974 4448
Fax : (+84 24) 3974 4501

PGD Bà Triệu

Lầu 06, 74 Bà Triệu, P. Hàng Bài,
Quận Hoàn Kiếm, Hà Nội
Điện thoại: (+84 24) 7106 3555
Fax: (+84 24) 3632 0809

PGD Láng Hạ

P.504A, Lầu 05, Tòa nhà TĐL,
22 Láng Hạ, Quận Đống Đa, Hà Nội
Điện thoại: (+84 24) 7108 1188
Fax : (+84 24) 3244 4150

Phòng Phân tích

Hoàng Huy

Trưởng phòng Phân tích
(+84 28) 3914 8585 (x1450)
huy.hoang@kisvn.vn

Phòng Môi Giới Khách hàng Tổ chức

Lâm Hạnh Uyên

Trưởng phòng Môi Giới Khách hàng Tổ chức
(+84 28) 3914 8585 (x1444)
uyen.lh@kisvn.vn

Khuyến cáo

Bản báo cáo này do **Công ty Cổ phần Chứng khoán KIS Việt Nam (KIS)** phát hành với sự đóng góp của các chuyên gia của KIS được nêu trong báo cáo. Báo cáo này được viết nhằm mục đích cung cấp thông tin cho khách hàng là các tổ chức đầu tư, các chuyên gia hoặc các khách hàng cá nhân của KIS tại Việt Nam.

Bản báo cáo này không nên và không được diễn giải như một đề nghị mua hoặc bán hoặc khuyến khích mua hoặc bán bất cứ khoản đầu tư nào. Khi xây dựng bản báo cáo này, chúng tôi hoàn toàn đã không cân nhắc về các mục tiêu đầu tư, tình hình tài chính hoặc các nhu cầu cụ thể của các nhà đầu tư. Cho nên khi đưa ra các quyết định đầu tư cho riêng mình các nhà đầu tư nên dựa vào ý kiến tư vấn của chuyên gia tư vấn tài chính độc lập của mình và tùy theo tình hình tài chính cá nhân, mục tiêu đầu tư và các quan điểm thích hợp khác trong từng hoàn cảnh.

Khi viết bản báo cáo này, chúng tôi dựa vào các nguồn thông tin công khai và các nguồn thông tin đáng tin cậy khác, và chúng tôi giả định các thông tin này là đầy đủ và chính xác, mặc dù chúng tôi không tiến hành xác minh độc lập các thông tin này. KIS không đưa ra, một cách ẩn ý hay rõ ràng, bất kỳ đảm bảo, cam kết hay khai trình nào và không chịu bất kỳ một trách nhiệm nào đối với tính chính xác và đầy đủ của những thông tin được đề cập đến trong báo cáo này.

Các nhận định, đánh giá và dự đoán trong báo cáo này được đưa ra dựa trên quan điểm chủ quan của chúng tôi vào thời điểm đưa ra báo cáo này và có thể thay đổi bất kỳ lúc nào mà không cần báo trước.

KIS có thể đã, đang và sẽ tiếp tục thực hiện các dịch vụ tư vấn đầu tư hoặc tiến hành các công việc kinh doanh khác cho các công ty được đề cập đến trong báo cáo này. Ngoài ra, KIS cũng như các nhân sự cấp cao, giám đốc và nhân viên của KIS có liên quan đến việc viết hay phát hành báo cáo này có thể đã, đang và sẽ mua hoặc bán có kỳ hạn chứng khoán hoặc chứng khoán phái sinh (bao gồm quyền chọn) của các công ty được đề cập trong báo cáo này, hoặc chứng khoán hay chứng khoán phái sinh của công ty có liên quan theo cách phù hợp hoặc không phù hợp với báo cáo và các ý kiến nêu trong báo cáo này. Vì thế, nhà đầu tư nên ý thức rằng KIS cũng như các nhân sự cấp cao, giám đốc và nhân viên của KIS có thể có xung đột lợi ích mà điều đó có thể ảnh hưởng đến nhận định.

Báo cáo này không được sao chụp, nhân bản hoặc xuất bản (toàn bộ hoặc từng phần) hoặc tiết lộ cho bất kỳ người nào khác mà không được sự chấp thuận bằng văn bản của KIS.