

27/04/2020

# Sự tích lũy

## Diễn biến thị trường

Chỉ số VN-Index ghi nhận sự điều chỉnh trên đồ thị tuần khi áp lực chốt lời của nhà đầu tư gia tăng.

## Đồ thị: Xu hướng tăng chiếm ưu thế

Các đường trung bình động ngắn hạn vẫn hướng lên và chỉ số VN-Index vẫn đóng cửa trên các đường này, nên xu hướng tăng được xác nhận. Bên cạnh đó, dòng tiền tiếp tục đi vào thị trường khi khối lượng duy trì ở mức khá. Tuy nhiên, chỉ báo Stochastic đã cắt xuống đường tín hiệu, hàm ý về sự điều chỉnh kỹ thuật trong tuần tới.

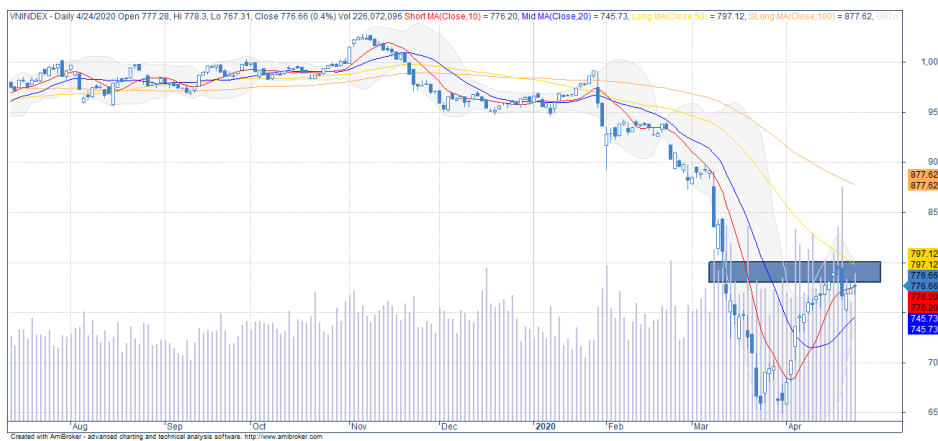
Kháng cự quan trọng là ngưỡng 800 điểm. Nếu vượt ngưỡng này thì chỉ số sẽ hình thành giai đoạn phục hồi trung hạn.

→ Xu hướng tăng vẫn được duy trì

## Chiến lược đầu tư: Tiếp tục nắm giữ vị thế mua

Trong ngắn hạn, xu hướng tăng vẫn đang chiếm ưu thế. Do đó, nhà đầu tư có thể giữ vị thế của mình và tập trung vào nhóm cổ phiếu dẫn dắt. Nếu những phiên rung lắc xuất hiện thì nhà đầu tư có thể cân nhắc giải ngân thêm.

Hình 1. Đồ thị nến trong ngày - VNIndex



Nguồn: Bloomberg, KIS

Bảng 1. Thống kê chỉ số

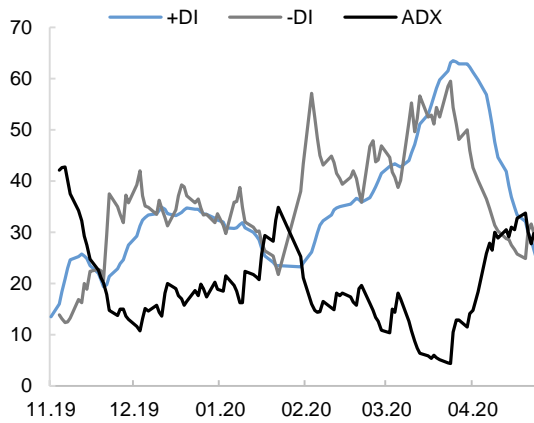
Điểm số	776
% thay đổi theo tuần	-1.7
KLGD TB 1 tuần (CP)	263,566,612
Thấp/Cao 52 tuần	649-1,029
Vốn hoá (Ngàn tỷ đồng)	2,710.5
PER (x)	12.2
PBR (x)	1.8

Nguồn: Bloomberg

**Hiếu Trần**

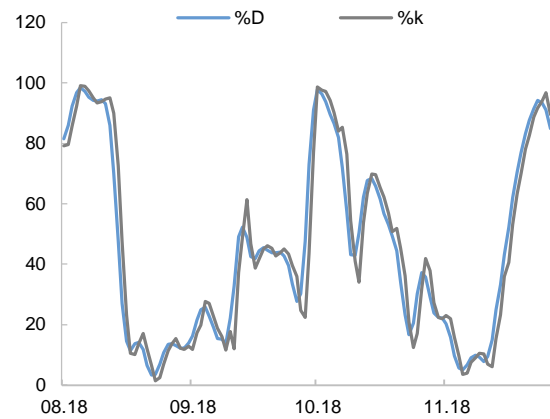
hiieu.ttm@kisvn.vn

**Hình 2. Nhóm chỉ báo xác nhận xu hướng - VNIndex**



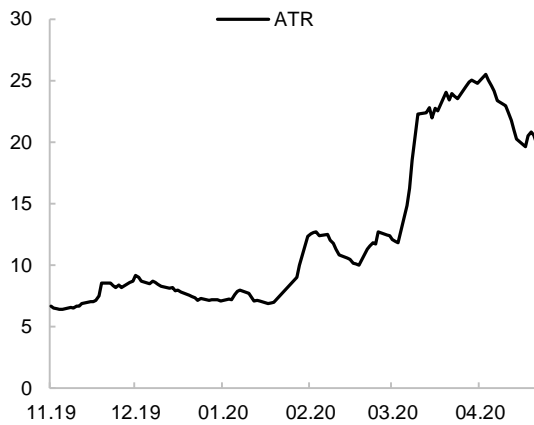
Nguồn: Fiinpro, AmiBroker, KIS

**Hình 3. Chỉ báo dao động (Stochastic) - VNIndex**



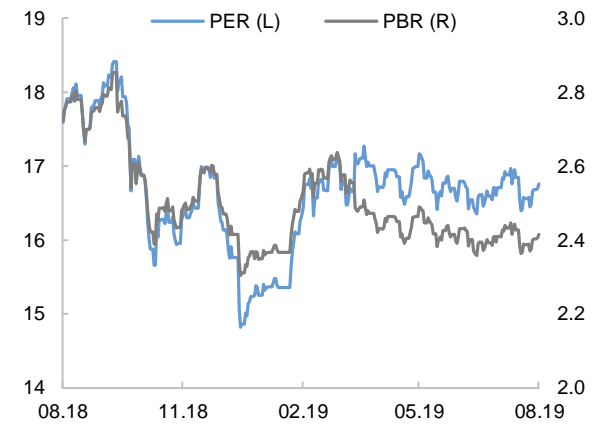
Nguồn: Fiinpro, AmiBroker, KIS

**Hình 4. Chỉ báo dao động (ATR) - VNIndex**



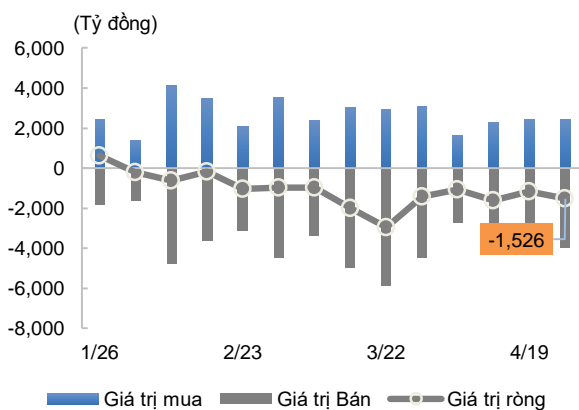
Nguồn: Fiinpro, AmiBroker, KIS

**Hình 5. PE và PB - VNIndex**



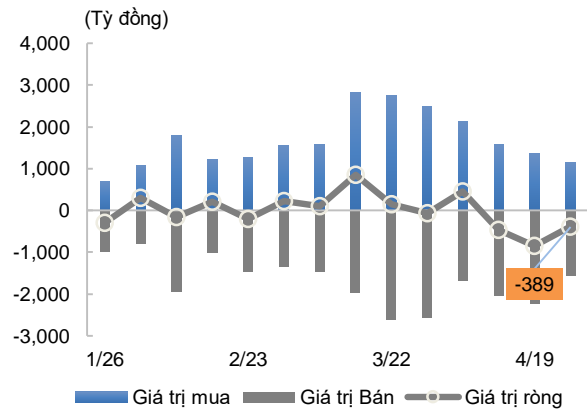
Nguồn: KIS, Bloomberg

**Hình 6. Giao dịch khối ngoại**



Nguồn: Fiinpro, KIS

**Hình 7. Giao dịch nhà đầu tư tổ chức trong nước**



Nguồn: Fiinpro, KIS

## Miễn Trừ Trách Nhiệm

Báo cáo phân tích này và các tài liệu marketing cho chứng khoán Việt Nam được thực hiện và phát hành bởi phòng phân tích của CTCP Chứng khoán KIS Việt Nam, công ty được cấp giấy phép đầu tư của Ủy ban Chứng khoán Nhà nước Việt Nam. Chuyên viên phân tích, người thực hiện và phát hành báo cáo phân tích này và các tài liệu marketing, được cấp chứng chỉ hành nghề và được quản lý bởi UBCKNN Việt Nam. Báo cáo này không được sao chụp, nhân bản hoặc xuất bản (toàn bộ hoặc từng phần) hoặc tiết lộ cho bất kỳ người nào khác mà không được sự chấp thuận bằng văn bản của CTCP Chứng khoán KIS Việt Nam.

Báo cáo này được viết nhằm mục đích chỉ cung cấp thông tin. Bản báo cáo này không nên và không được diễn giải như một đề nghị mua hoặc bán hoặc khuyến khích mua hoặc bán bất cứ khoản đầu tư nào. Khi xây dựng bản báo cáo này, chúng tôi hoàn toàn đã không cân nhắc về các mục tiêu đầu tư, tình hình tài chính hoặc các nhu cầu cụ thể của các nhà đầu tư. Cho nên khi đưa ra các quyết định đầu tư cho riêng mình các nhà đầu tư nên dựa vào đánh giá cá nhân hoặc tư vấn của chuyên gia tư vấn tài chính độc lập của mình và tùy theo tình hình tài chính cá nhân, mục tiêu đầu tư và các quan điểm thích hợp khác trong từng hoàn cảnh. CTCP Chứng khoán KIS Việt Nam không đảm bảo nhà đầu tư sẽ đạt được lợi nhuận hoặc được chia sẻ lợi nhuận từ các khoản đầu tư. CTCP Chứng khoán KIS Việt Nam, hoặc các bên liên quan, và các nhân sự cấp cao, giám đốc và nhân viên tuyên bố miễn trừ trách nhiệm với các khoản lỗ hoặc tổn thất liên quan đến việc sử dụng toàn bộ hoặc một phần báo cáo này. Thông tin và nhận định có thể thay đổi bất cứ lúc nào mà không cần báo trước và có thể khác hoặc ngược với quan điểm được thể hiện trong các mảng kinh doanh khác của CTCP Chứng khoán KIS Việt Nam. Quyết định đầu tư cuối cùng phải dựa trên các đánh giá cá nhân của khách hàng, và báo cáo phân tích này và các tài liệu marketing không thể được sử dụng như là chứng cứ cho các tranh chấp pháp lý liên quan đến các quyết định đầu tư.

Bản quyền © 2020 của CTCP Chứng khoán KIS Việt Nam. Báo cáo này không được sao chụp, nhân bản hoặc xuất bản (toàn bộ hoặc từng phần) hoặc tiết lộ cho bất kỳ người nào khác mà không được sự chấp thuận bằng văn bản của CTCP Chứng khoán KIS Việt Nam.