

**Tin doanh nghiệp**

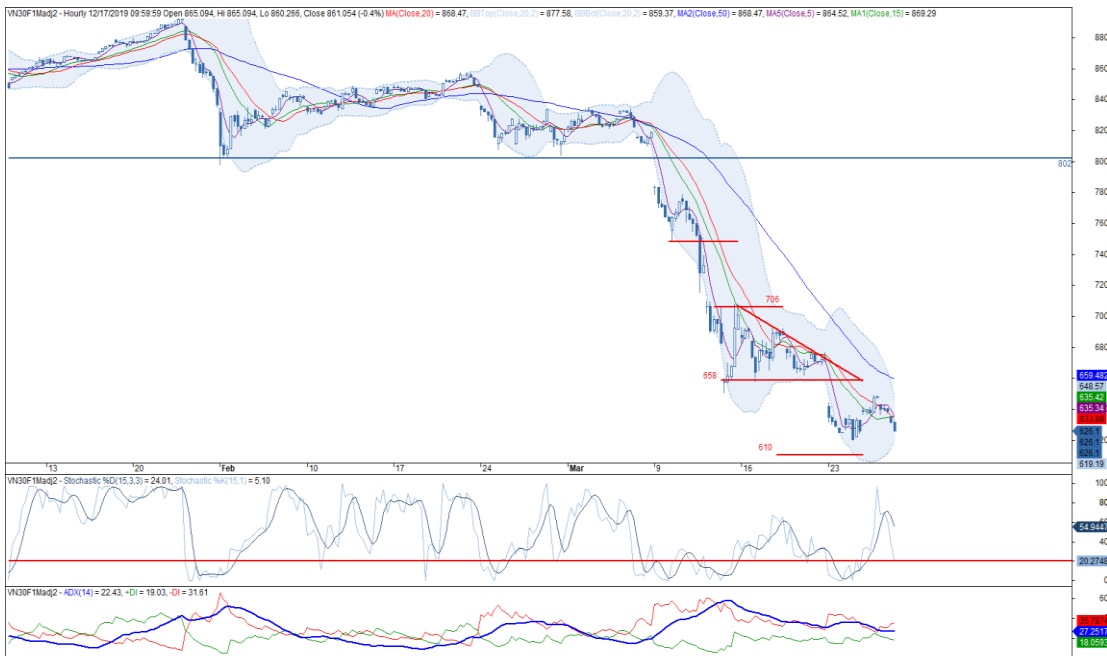
- SBT: Chủ tịch SBT đăng ký mua 10 triệu cổ phiếu SBT thông qua phương thức khớp lệnh hoặc thỏa thuận. Giao dịch dự kiến thực hiện từ 30/03 – 28/04/2020. (ndh.vn)
- MWG: MWG thông báo tạm thời đóng một số cửa hàng Thế Giới Di Động và Điện Máy Xanh tại vùng dịch kể từ ngày 26/03/2020. (ndh.vn)

**Diễn biến thị trường: Chờ tín hiệu tin cậy**

- **Thông tin chỉ số VN30:** Chỉ số VN30 giảm 0.86%, đóng cửa tại 646.7 điểm với 10 mã không giảm. Cụ thể, BVH (+6.9%), VIC (+6.9%), SBT (+6.9%), VRE (+5.8%) và SAB (+4.2%) là những mã tăng mạnh nhất. Ở chiều ngược lại, MWG (-6.8%), HPG (-4.8%), STB (-4.5%), FPT (-3.9%) và MBB (-3.8%) tạo áp lực giảm điểm lên chỉ số. Về giao dịch khối ngoại, áp lực bán đã giảm đáng kể, giá trị bán ròng chỉ còn 31 tỷ đồng. Cụ thể, Tiêu dùng thiết yếu được mua mạnh nhất, tập trung trên VNM trong khi MSN bị bán ròng. Ở chiều ngược lại, Bất động sản trải qua áp lực bán mạnh, tập trung trên VHM và VRE.
- **Góc nhìn kỹ thuật:** VN30F2004 giảm mạnh trong phiên giao dịch trước, xác nhận giai xu hướng đi ngang sau 4 phiên giao dịch. Cụ thể, trên đồ thị ngày, hợp đồng này đóng cửa dưới đường MA5 và Stochastic vẫn ở ngưỡng quá bán, xu hướng giảm trung hạn vẫn duy trì. Bên cạnh đó, 610 điểm là ngưỡng hỗ trợ ngắn hạn hoặc trong phiên (giá mục tiêu của mẫu hình tam giác). Ở chiều ngược lại, 658 điểm là ngưỡng hỗ trợ ngắn hạn, tiếp đến là 706 điểm. Trong trường hợp này, traders nên chờ tín hiệu breakout tại ngưỡng 658 điểm để mở vị thế mua.

**Chiến lược đầu tư:** Mua VN30F2004 tại 660 điểm khi breakout xuất hiện tại ngưỡng 658 điểm, mục tiêu tại 706 điểm và dừng lỗ tại 648 điểm.

**Đồ thị nến theo giờ**



\*Điều chỉnh giá theo PP Proportional Adjustment  
 Nguồn: Fiinpro, KIS

**Lê Hải Đăng**

**BP Chiến lược – Chuyên viên phân tích**

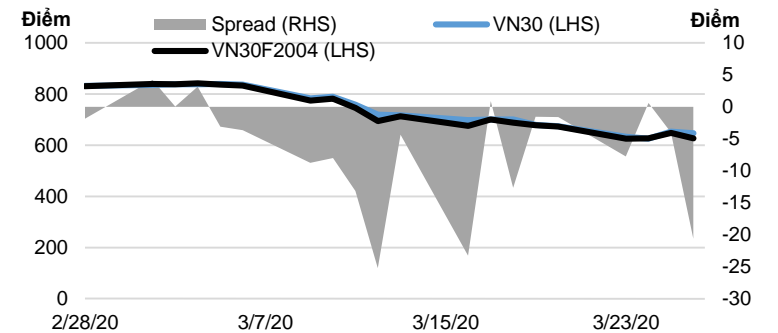
(+84 28) 3914 8585 - Ext: 1471

dang.lh@kisvn.vn

	Giá đóng cửa	+/- %	KLGD	KL Mở	Fair Value	Ngày thanh toán
	Điểm	%	hợp đồng	hợp đồng	Điểm	
<b>VN30 Index</b>	646.7	-0.9%				
<b>VN30F2004</b>	626.1	-3.4%	176,064	19,868	647	16/04/20
<b>VN30F2005</b>	621.0	-3.4%	597	536	647	21/05/20
<b>VN30F2006</b>	620.0	-3.8%	193	254	648	18/06/20
<b>VN30F2009</b>	622.8	-3.4%	83	161	651	17/09/20

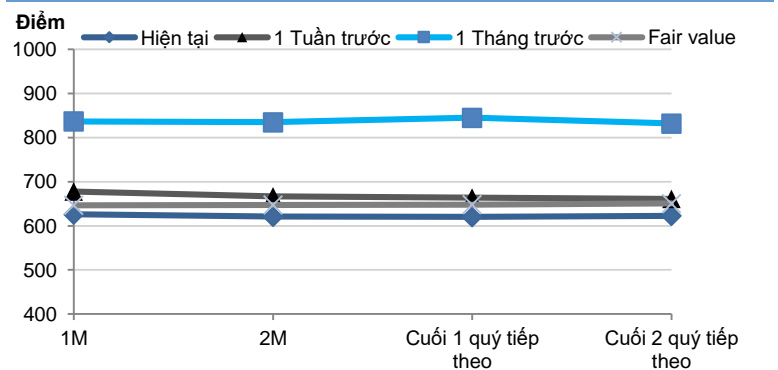
Nguồn: Bloomberg

**Basis spread**



Nguồn: Bloomberg

**Đường cong giá hợp đồng tương lai**



Nguồn: Bloomberg, KIS, Fiinpro

DANH SÁCH CỔ PHIẾU CHỈ SỐ VN30

Mã CP	Tên	Ngành	Vốn hóa	Tỷ trọng	Giá đóng cửa	% ngày	PER	PBR	KLGD 3 tháng	SH Nước Ngoài	Cao 52 Tuần	Thấp 52 Tuần
		Đơn vị:	Tỷ VND	%	VND	%	x	x	'000 cp	%	VND	VND
BID	NHTMCP Đầu tư và Phát triển Việt Nam	Tài chính	133,933	1.1%	33,300	0.30%	14.1	1.8	1,061	18%	55,800	30,550
BVH	Tập đoàn Bảo Việt	Tài chính	29,322	0.6%	39,500	6.90%	24.2	1.5	254	29%	97,400	32,300
CTD	CTCP Xây dựng Coteccons	Công nghiệp	3,952	0.4%	51,800	-2.26%	5.8	0.5	186	47%	146,200	47,750
CTG	NHTMCP Công thương Việt Nam	Tài chính	70,000	1.3%	18,800	-3.84%	7.4	0.9	7,431	30%	28,450	17,650
EIB	NHTMCP Xuất nhập khẩu Việt Nam	Tài chính	18,933	3.4%	15,400	-3.75%	21.9	1.2	177	30%	19,100	14,850
FPT	CTCP FPT	CNTT	29,980	5.1%	44,200	-3.91%	9.5	2.1	1,812	49%	61,300	40,455
GAS	Tổng Công ty Khí Việt Nam - CTCP	Dịch vụ tiện ích	112,349	1.2%	58,700	-2.33%	9.6	2.3	397	3%	114,900	53,900
HDB	NHTMCP Phát Triển Thành phố Hồ Chí Minh	Tài chính	18,868	2.8%	19,600	-1.51%	5.3	1.0	1,673	23%	30,700	18,700
HPG	CTCP Tập đoàn Hòa Phát	Nguyên vật liệu	46,800	5.9%	16,950	-4.78%	6.5	1.0	7,227	37%	26,462	16,650
MBB	NHTMCP Quân đội	Tài chính	36,292	4.4%	15,050	-3.83%	4.3	0.9	6,469	24%	23,900	14,450
MSN	CTCP Tập đoàn Masan	TD thiết yếu	57,278	4.8%	49,000	-0.20%	10.3	1.3	1,580	37%	91,600	46,400
MWG	CTCP Đầu tư Thế Giới Di Động	TD không thiết yếu	30,792	4.2%	68,000	-6.85%	7.9	2.5	896	49%	129,500	66,800
NVL	CTCP Tập đoàn Đầu tư Địa ốc No Va	Bất động sản	50,222	3.6%	51,800	-0.58%	14.6	2.3	504	6%	65,100	49,100
PLX	Tập đoàn Xăng dầu Việt Nam	Năng lượng	46,978	0.9%	39,450	-1.62%	11.3	2.0	367	13%	67,500	35,400
PNJ	CTCP Vàng bạc Đá quý Phú Nhuận	TD không thiết yếu	12,115	2.0%	53,800	-2.00%	10.0	2.6	754	49%	92,500	50,300
POW	Tổng Công ty Điện lực Dầu khí Việt Nam	Dịch vụ tiện ích	17,798	0.8%	7,600	-3.18%	7.1	0.7	2,609	12%	16,400	7,460
REE	CTCP Cơ điện Lạnh	Công nghiệp	8,790	1.0%	28,350	-2.91%	5.4	0.8	756	49%	40,150	26,250
ROS	CTCP Xây dựng FLC FAROS	Công nghiệp	2,265	0.2%	3,990	-6.99%	12.7	0.4	6,709	2%	34,800	3,990
SAB	Tổng CTCP Bia - Rượu - Nước Giải khát Sài Gòn	TD thiết yếu	80,160	1.9%	125,000	4.17%	16.7	4.3	56	63%	291,000	111,500
SBT	CTCP Thành Thành Công - Biên Hòa	TD thiết yếu	7,452	0.7%	12,700	6.72%	25.0	1.1	1,900	6%	22,700	11,600
SSI	CTCP Chứng khoán SSI	Tài chính	6,709	0.8%	12,950	-3.00%	7.2	0.7	2,138	52%	28,050	12,200
STB	NHTMCP Sài Gòn Thương Tín	Tài chính	15,692	3.3%	8,700	-4.50%	6.4	0.6	8,965	12%	12,700	8,700
TCB	NHTMCP Kỹ thương Việt Nam	Tài chính	56,352	7.7%	16,100	-3.01%	5.6	0.9	2,779	22%	25,900	16,000
VCB	NHTMCP Ngoại thương Việt Nam	Tài chính	234,401	4.0%	63,200	1.94%	12.6	2.9	1,055	24%	95,000	56,600
VHM	CTCP Vinhomes	Bất động sản	200,660	4.8%	61,000	3.21%	9.6	3.7	758	15%	102,300	54,000
VIC	Tập đoàn Vingroup - CTCP	Bất động sản	276,683	7.9%	81,800	6.93%	36.1	3.6	638	15%	126,500	68,000
VJC	CTCP Hàng không Vietjet	Công nghiệp	50,812	5.4%	97,000	-0.10%	12.3	3.3	408	19%	148,800	94,000
VNM	CTCP Sữa Việt Nam	TD thiết yếu	163,690	10.9%	94,000	2.17%	17.2	6.0	1,144	59%	139,900	83,700
VPB	NHTMCP Việt Nam Thịnh Vượng	Tài chính	47,780	7.1%	19,600	-3.45%	5.8	1.1	3,747	23%	29,300	17,500
VRE	CTCP Vincom Retail	Bất động sản	45,446	1.7%	20,000	5.82%	16.0	1.7	1,596	32%	37,950	16,900

## Liên hệ

### Trụ sở chính

Tầng 3, Tòa nhà TNR,  
180-192 Nguyễn Công Trứ, Quận 1, TP.HCM.  
ĐT: (+84 28) 3914 8585  
Fax: (+84 28) 3821 6899

### PGD Phạm Ngọc Thạch

Lầu 03, 62A Phạm Ngọc Thạch,  
Quận 3, Tp. Hồ Chí Minh  
Điện thoại: (+84 28) 7108 1188  
Fax: (+84 28) 3820 9229

### Chi nhánh Hà Nội

Lầu 06, Tòa nhà CTM,  
299 Cầu Giấy, Quận Cầu Giấy, Hà Nội  
Điện thoại: (+84 24) 3974 4448  
Fax : (+84 24) 3974 4501

### PGD Bà Triệu

Lầu 06, 74 Bà Triệu, P. Hàng Bài,  
Quận Hoàn Kiếm, Hà Nội  
Điện thoại: (+84 24) 7106 3555  
Fax: (+84 24) 3632 0809

### PGD Láng Hạ

P.504A, Lầu 05, Tòa nhà TĐL,  
22 Láng Hạ, Quận Đống Đa, Hà Nội  
Điện thoại: (+84 24) 7108 1188  
Fax : (+84 24) 3244 4150

## Phòng Phân tích

### Hoàng Huy

Trưởng phòng Phân tích  
(+84 28) 3914 8585 (x1450)  
huy.hoang@kisvn.vn

## Phòng Môi Giới Khách hàng Tổ chức

### Lâm Hạnh Uyên

Trưởng phòng Môi Giới Khách hàng Tổ chức  
(+84 28) 3914 8585 (x1444)  
uyen.lh@kisvn.vn

## Khuyến cáo

Bản báo cáo này do **Công ty Cổ phần Chứng khoán KIS Việt Nam (KIS)** phát hành với sự đóng góp của các chuyên gia của KIS được nêu trong báo cáo. Báo cáo này được viết nhằm mục đích cung cấp thông tin cho khách hàng là các tổ chức đầu tư, các chuyên gia hoặc các khách hàng cá nhân của KIS tại Việt Nam.

Bản báo cáo này không nên và không được diễn giải như một đề nghị mua hoặc bán hoặc khuyến khích mua hoặc bán bất cứ khoản đầu tư nào. Khi xây dựng bản báo cáo này, chúng tôi hoàn toàn đã không cân nhắc về các mục tiêu đầu tư, tình hình tài chính hoặc các nhu cầu cụ thể của các nhà đầu tư. Cho nên khi đưa ra các quyết định đầu tư cho riêng mình các nhà đầu tư nên dựa vào ý kiến tư vấn của chuyên gia tư vấn tài chính độc lập của mình và tùy theo tình hình tài chính cá nhân, mục tiêu đầu tư và các quan điểm thích hợp khác trong từng hoàn cảnh.

Khi viết bản báo cáo này, chúng tôi dựa vào các nguồn thông tin công khai và các nguồn thông tin đáng tin cậy khác, và chúng tôi giả định các thông tin này là đầy đủ và chính xác, mặc dù chúng tôi không tiến hành xác minh độc lập các thông tin này. KIS không đưa ra, một cách ẩn ý hay rõ ràng, bất kỳ đảm bảo, cam kết hay khai trình nào và không chịu bất kỳ một trách nhiệm nào đối với tính chính xác và đầy đủ của những thông tin được đề cập đến trong báo cáo này.

Các nhận định, đánh giá và dự đoán trong báo cáo này được đưa ra dựa trên quan điểm chủ quan của chúng tôi vào thời điểm đưa ra báo cáo này và có thể thay đổi bất kỳ lúc nào mà không cần báo trước.

KIS có thể đã, đang và sẽ tiếp tục thực hiện các dịch vụ tư vấn đầu tư hoặc tiến hành các công việc kinh doanh khác cho các công ty được đề cập đến trong báo cáo này. Ngoài ra, KIS cũng như các nhân sự cấp cao, giám đốc và nhân viên của KIS có liên quan đến việc viết hay phát hành báo cáo này có thể đã, đang và sẽ mua hoặc bán có kỳ hạn chứng khoán hoặc chứng khoán phái sinh (bao gồm quyền chọn) của các công ty được đề cập trong báo cáo này, hoặc chứng khoán hay chứng khoán phái sinh của công ty có liên quan theo cách phù hợp hoặc không phù hợp với báo cáo và các ý kiến nêu trong báo cáo này. Vì thế, nhà đầu tư nên ý thức rằng KIS cũng như các nhân sự cấp cao, giám đốc và nhân viên của KIS có thể có xung đột lợi ích mà điều đó có thể ảnh hưởng đến nhận định.

Báo cáo này không được sao chụp, nhân bản hoặc xuất bản (toàn bộ hoặc từng phần) hoặc tiết lộ cho bất kỳ người nào khác mà không được sự chấp thuận bằng văn bản của KIS.