

Hiện tượng throwback của mẫu hình tam giác

- VN30F1908 có phiên điều chỉnh nhưng xu hướng phục hồi vẫn chiếm ưu thế trong ngắn hạn nhờ mẫu hình tam giác hình thành.
- Sau khi breakout khỏi mẫu hình tam giác, hiện tượng throwback đang xuất hiện để kiểm định lại cạnh trên của mẫu hình.
- Hỗ trợ mạnh trong phiên tới là vùng 880-885 điểm.

Chiến lược đầu tư: Long VN30F1908 nếu giá kiểm định lại vùng 880-885 điểm. Mục tiêu là vùng 895-900 điểm và dừng lỗ ở mức 875 điểm.

	Giá đóng cửa	+/-	+/- %	KLGD	KL Mở	Fair Value	Ngày thanh toán cuối cùng	Thời gian còn lại
	Đơn vị: Điểm	Điểm	%	hợp đồng	hợp đồng	Đơn vị: Điểm		ngày
VN30 Index	887.4	-0.9	-0.1%					
VN30F1908	885.0	-1.0	-0.1%	103,712	20,460	890	15/08/2019	24
VN30F1909	887.2	-1.7	-0.2%	268	397	892	19/09/2019	59
VN30F1912	891.8	0.8	0.1%	41	332	899	19/12/2019	150
VN30F2003	891.3	1.3	0.1%	36	28	905	19/03/2020	241

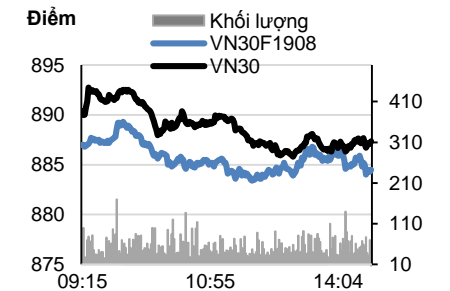
Nguồn: Bloomberg

Thông kê 25/07/2019

	Giờ	Ngày
Ngắn hạn	↑	-
Trung hạn	-	-
Kháng cự 2	900	915
Kháng cự 1	895	900
Hỗ trợ 1	875	865
Hỗ trợ 2	865	850

Nguồn: KIS

Đồ thị trong phiên của VN30 & VN30F1908



Nguồn: Bloomberg

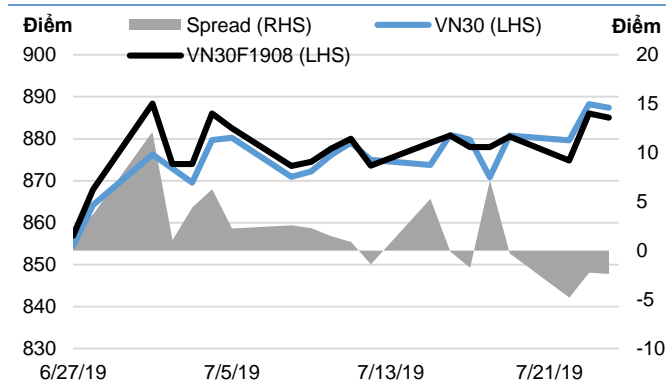
Đồ thị nền theo giờ



*Điều chỉnh giá theo PP Proportional Adjustment

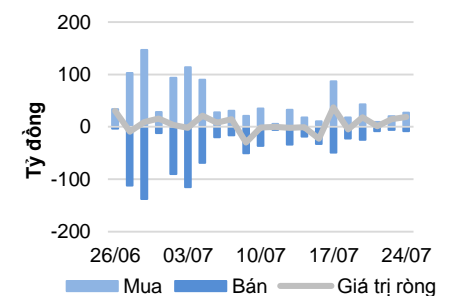
Nguồn: Fiipro, KIS

Basis spread



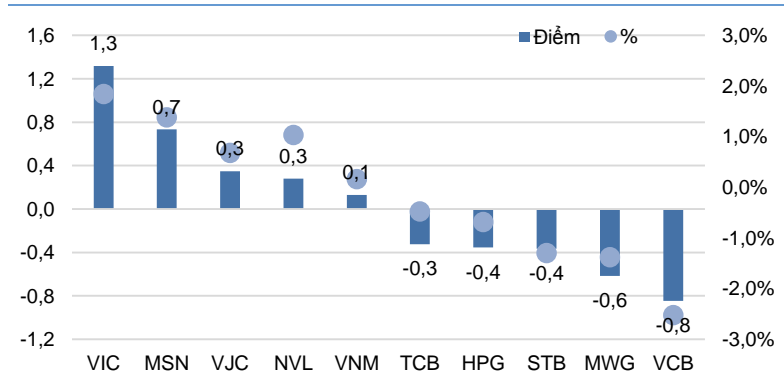
Nguồn: Bloomberg

Giao dịch khối ngoại



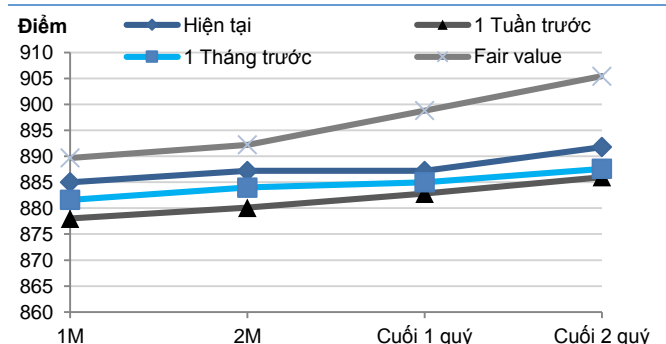
Nguồn: Fiipro

Top VN30 leaders và laggards



Nguồn: Bloomberg

Đường cong giá hợp đồng tương lai



Nguồn: Bloomberg, KIS, Fiipro

Trần T.M Hiếu
 (+84 28) 3914 8585
 (Ext: 1464)
 hieu.ttm@kisvn.vn
 www.kisvn.vn



DANH SÁCH CỔ PHIẾU CHỈ SỐ VN30

Mã CP	Tên	Ngành	Tỷ trọng	Giá đóng cửa	Vốn hóa	PER	PBR	KLGD 3 tháng	SH Nước Ngoài	Cao 52 Tuần	Thấp 52 Tuần
		Đơn vị:	%	VND	Tỷ VND	x	x	'000 cp	%	VND	VND
CII	CTCP Đầu tư Hạ tầng Kỹ thuật TP.HCM	Công nghiệp	0.6%	22,000	5,452	65.4	1.1	396	53%	27,700	21,400
CTD	CTCP Xây dựng Coteccons	Công nghiệp	0.8%	112,500	8,593	8.4	1.1	99	48%	170,000	96,600
CTG	NH TMCP Công thương Việt Nam	Tài chính	1.0%	21,250	79,122	14.4	1.1	2,728	30%	28,300	17,700
DHG	CTCP Dược Hậu Giang	Chăm sóc sức khỏe	0.5%	101,500	13,271	22.1	4.4	20	54%	121,000	72,700
DPM	TCT CP Phân bón và Hóa chất Dầu khí	Nguyên vật liệu	0.4%	15,000	5,870	17.9	0.8	512	20%	23,700	14,650
EIB	NH TMCP Xuất nhập khẩu Việt Nam	Tài chính	3.0%	17,950	22,068	44.4	1.4	256	30%	19,100	13,100
FPT	CTCP FPT	CNTT	4.2%	48,600	32,964	12.0	2.5	1,229	49%	49,400	36,364
GAS	TCT Khí Việt Nam - Công ty Cổ phần	Dịch vụ tiện ích	1.6%	106,700	204,218	17.7	4.6	284	4%	125,000	82,400
GMD	CTCP Gemadept	Công nghiệp	1.1%	26,550	7,883	11.8	1.3	321	49%	29,900	23,800
HDB	NH TMCP Phát Triển TP.HCM	Tài chính	2.9%	26,100	25,604	9.0	1.6	1,378	24%	39,750	25,000
HPG	CTCP Tập đoàn Hòa Phát	Nguyên vật liệu	5.7%	21,550	59,501	7.3	1.4	4,545	39%	33,038	20,300
MBB	NH TMCP Quân đội	Tài chính	4.6%	22,600	47,763	7.0	1.4	2,518	20%	24,500	18,050
MSN	CTCP Tập đoàn Masan	Hàng tiêu dùng thiết yếu	6.1%	80,700	94,334	17.8	3.1	407	40%	97,200	71,000
MWG	CTCP Đầu tư Thế Giới Di Động	Hàng tiêu dùng không thiết yếu	5.0%	107,400	47,555	15.0	4.8	663	49%	109,700	78,452
NVL	CTCP Tập đoàn Đầu tư Địa ốc No Va	Bất động sản	3.1%	58,900	54,803	16.0	2.8	516	7%	74,700	53,700
PNJ	CTCP Vàng bạc Đá quý Phú Nhuận	Hàng tiêu dùng không thiết yếu	2.2%	76,700	17,079	16.2	4.2	491	49%	82,725	64,800
REE	CTCP Cơ điện Lạnh	Công nghiệp	0.9%	33,350	10,340	5.9	1.1	567	49%	37,550	29,450
ROS	CTCP Xây dựng FLC FAROS	Công nghiệp	0.8%	28,000	15,893	74.5	2.7	10,012	3%	44,650	26,500
SAB	TCT CP Bia - Rượu - Nước Giải khát Sài Gòn	Hàng tiêu dùng thiết yếu	3.1%	277,500	177,956	42.8	11.0	33	63%	291,000	193,800
SBT	CTCP Thành Thành Công - Biên Hòa	Hàng tiêu dùng thiết yếu	0.7%	16,450	8,639	21.9	1.4	1,368	6%	21,557	14,387
SSI	CTCP Chứng khoán SSI	Tài chính	1.2%	24,700	12,577	11.4	1.4	1,273	59%	33,800	24,450
STB	NH TMCP Sài Gòn Thương Tín	Tài chính	3.1%	11,350	20,471	9.4	0.8	3,125	14%	14,400	10,900
TCB	NH TMCP Kỹ thương Việt Nam	Tài chính	7.6%	20,950	73,254	8.6	1.4	1,962	23%	30,250	19,950
VCB	NH TMCP Ngoại thương Việt Nam	Tài chính	3.7%	76,900	285,213	16.3	3.7	749	24%	79,800	51,000
VHM	CTCP Vinhomes	Bất động sản	4.8%	85,800	287,388	19.1	6.6	891	15%	96,700	60,000
VIC	Tập đoàn Vingroup	Bất động sản	8.2%	122,000	408,204	93.6	6.9	417	15%	122,500	89,800
VJC	CTCP Hàng không Vietjet	Công nghiệp	5.8%	132,800	71,926	13.5	5.1	628	20%	158,000	107,300
VNM	CTCP Sửa Việt Nam	Hàng tiêu dùng thiết yếu	9.3%	125,600	218,719	23.5	7.7	685	59%	152,600	111,500
VPB	NH TMCP Việt Nam Thịnh Vượng	Tài chính	5.3%	19,100	46,924	7.1	1.3	1,708	23%	27,850	17,500
VRE	CTCP Vincom Retail	Bất động sản	2.6%	37,350	86,981	36.2	3.1	1,699	32%	39,950	26,700

Liên hệ

Trụ sở chính HCM

Tầng 3, Tòa nhà TNR
180-192 Nguyễn Công Trứ, Q1, TP.HCM
Tel: (+84 28) 3914 8585
Fax: (+84 28) 3821 6898

Phòng Khách hàng Định chế

Lâm Hạnh Uyên

Trưởng phòng Môi Giới Khách hàng Tổ chức
(+84 28) 3914 8585 (x1444)
uyen.lh@kisvn.vn

Khuyến cáo

Bản báo cáo này do **Công ty Cổ phần Chứng khoán KIS Việt Nam (KIS)** phát hành với sự đóng góp của các chuyên gia của KIS được nêu trong báo cáo. Báo cáo này được viết nhằm mục đích cung cấp thông tin cho khách hàng là các tổ chức đầu tư, các chuyên gia hoặc các khách hàng cá nhân của KIS tại Việt Nam.

Bản báo cáo này không nên và không được diễn giải như một đề nghị mua hoặc bán hoặc khuyến khích mua hoặc bán bất cứ khoản đầu tư nào. Khi xây dựng bản báo cáo này, chúng tôi hoàn toàn đã không cân nhắc về các mục tiêu đầu tư, tình hình tài chính hoặc các nhu cầu cụ thể của các nhà đầu tư. Cho nên khi đưa ra các quyết định đầu tư cho riêng mình các nhà đầu tư nên dựa vào ý kiến tư vấn của chuyên gia tư vấn tài chính độc lập của mình và tùy theo tình hình tài chính cá nhân, mục tiêu đầu tư và các quan điểm thích hợp khác trong từng hoàn cảnh.

Khi viết bản báo cáo này, chúng tôi dựa vào các nguồn thông tin công khai và các nguồn thông tin đáng tin cậy khác, và chúng tôi giả định các thông tin này là đầy đủ và chính xác, mặc dù chúng tôi không tiến hành xác minh độc lập các thông tin này. KIS không đưa ra, một cách ẩn ý hay rõ ràng, bất kỳ đảm bảo, cam kết hay khai trình nào và không chịu bất kỳ một trách nhiệm nào đối với tính chính xác và đầy đủ của những thông tin được đề cập đến trong báo cáo này.

Các nhận định, đánh giá và dự đoán trong báo cáo này được đưa ra dựa trên quan điểm chủ quan của chúng tôi vào thời điểm đưa ra báo cáo này và có thể thay đổi bất kỳ lúc nào mà không cần báo trước.

KIS có thể đã, đang và sẽ tiếp tục thực hiện các dịch vụ tư vấn đầu tư hoặc tiến hành các công việc kinh doanh khác cho các công ty được đề cập đến trong báo cáo này. Ngoài ra, KIS cũng như các nhân sự cấp cao, giám đốc và nhân viên của KIS có liên quan đến việc viết hay phát hành báo cáo này có thể đã, đang và sẽ mua hoặc bán có kỳ hạn chứng khoán hoặc chứng khoán phái sinh (bao gồm quyền chọn) của các công ty được đề cập trong báo cáo này, hoặc chứng khoán hay chứng khoán phái sinh của công ty có liên quan theo cách phù hợp hoặc không phù hợp với báo cáo và các ý kiến nêu trong báo cáo này. Vì thế, nhà đầu tư nên ý thức rằng KIS cũng như các nhân sự cấp cao, giám đốc và nhân viên của KIS có thể có xung đột lợi ích mà điều đó có thể ảnh hưởng đến nhận định.

Báo cáo này không được sao chụp, nhân bản hoặc xuất bản (toàn bộ hoặc từng phần) hoặc tiết lộ cho bất kỳ người nào khác mà không được sự chấp thuận bằng văn bản của KIS.