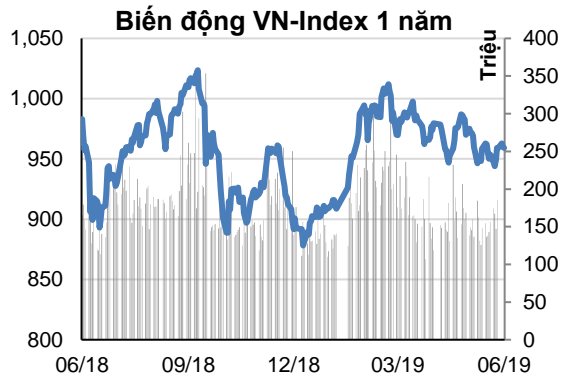


## Biến động thị trường

	26/06	1T (%)	3T (%)
VN Index	959.13	-1.1%	-1.1%
GTGD	5,478	(Tỷ đồng)	
Khối ngoại mua ròng	159	(Tỷ đồng)	

Nguồn: Bloomberg-Finpro



Nguồn: Bloomberg

## Trái phiếu và Hàng hóa

	26/06	1T	3T
Lãi suất TPCP 1 năm	3.263%	3.258%	3.383%
Lãi suất TPCP 3 năm	3.678%	3.590%	3.708%
Lãi suất TPCP 10 năm	4.722%	4.765%	4.883%
Dầu WTI (USD/thùng)	58.84	58.63	59.94
Vàng (USD/oz)	1,407	1,285	1,316



### Trần Trương Mạnh Hiếu

(+84 28) 3914 8585  
(Ext: 1464)  
hieuu.ttm@kisvn.vn  
www.kisvn.vn



### Hoàng Huy

(+84 28) 3914 8585  
(Ext: 1450)  
huy.hoang@kisvn.vn  
www.kisvn.vn

## EVFTA thành công trong khi MSCI lỡ hẹn

Thị trường chứng khoán Việt Nam giảm nhẹ ngày hôm qua khi nhà đầu tư cân đo tác động ngắn hạn của việc lỡ hẹn MSCI và tác động dài hạn của hiệp định EU-VN sắp ký kết. Chỉ số VNIndex giảm 0.1% đóng cửa ở mức 959.13 và HNXIndex giảm 0.19% còn 103.95.

Theo kế hoạch, EU sẽ chính thức ký kết hiệp định thương mại và đầu tư với Hà Nội vào Chủ Nhật 30/06. Sau khi trình Nghị viện EU vào cuối năm nay, hiệp định thương mại EVFTA, hiệp định đã trải qua quá trình thương lượng gần 1 thập kỷ, sẽ chính thức có hiệu lực và dần dần sẽ gỡ bỏ gần như toàn bộ các dòng thuế của hàng hóa xuất nhập khẩu giữa 2 đối tác. Trong khi đó, hiệp định bảo hộ đầu tư IPA sẽ cần thêm thời gian để chờ phê chuẩn của 28 nước thành viên EU.

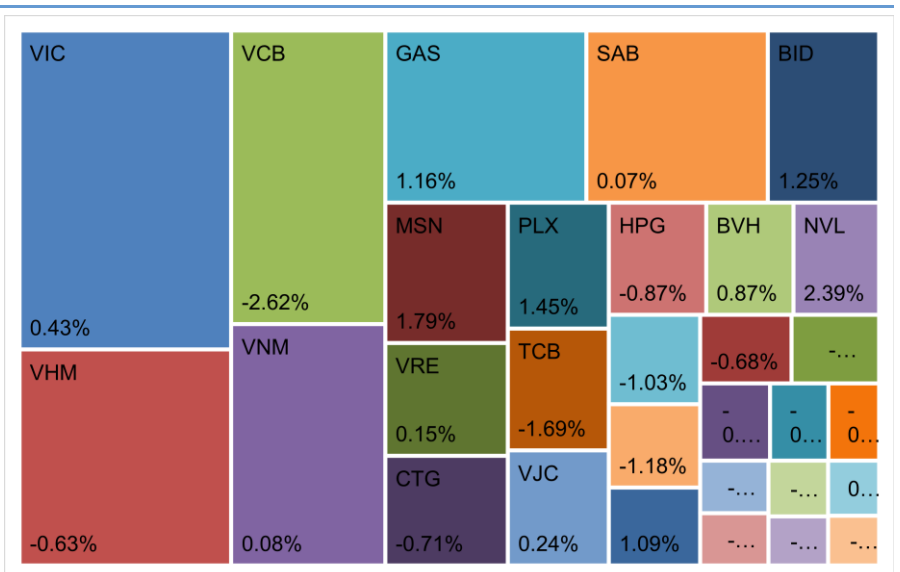
EU hiện là đối tác thương mại lớn thứ 3, chiếm tổng cộng 12% tổng thương mại quốc tế của Việt Nam. Hiệp định thương mại EVFTA sẽ là 1 động lực tăng trưởng cho các ngành dệt may, giày da, nông sản, thủy sản, đồ gỗ, v.v. Về mặt đầu tư, khu vực này lớn thứ 6 với tổng vốn đăng ký là 1.94 tỷ USD năm 2018, chiếm 6% tổng đăng ký FDI vào Việt Nam. Đầu tư FDI từ khu vực này được kỳ vọng cũng sẽ gia tăng, thúc đẩy ngành logistics và bất động sản khu công nghiệp của Việt Nam.

Ở chiều tiêu cực, MSCI vừa công bố kết quả xem xét phân loại thị trường năm 2019, trong đó Việt Nam tiếp tục đứng ngoài cuộc chơi thị trường mới nổi. Công bố gây thất vọng nhưng không bất ngờ với cộng đồng nhà đầu tư quốc tế và trong nước. Như vậy, Việt Nam phải đợi thêm 1 năm nữa để nuôi hy vọng về việc nâng hạng.

Trên SGDCK Hồ Chí Minh, giá trị giao dịch tăng vọt 60% nhờ 2,900 tỷ đồng giao dịch thỏa thuận. MBB nằm trong tâm điểm với 71 triệu cp tương đương 1,600 tỷ đồng trao tay. GAS giúp ngành Năng lượng đóng góp nhiều điểm tăng vào chỉ số trong khi ngành Tài chính với VCB, TCB và CTG kéo thị trường giảm điểm. Nhà đầu tư nước ngoài quay lại mua ròng ngày hôm qua với giá trị ròng 159 tỷ đồng, tập trung vào VIC, VHM, BID, BVH và MSN trong khi bán mạnh VNM và YEG.

Do nhà đầu tư vẫn đang chờ cuộc gặp giữa Mỹ và Trung Quốc cuối tuần này, chúng tôi kỳ vọng thị trường sẽ tiếp tục giao dịch thận trọng ngày hôm nay.

## Bản đồ giao dịch



# Thống kê thị trường

## SÀN GIAO DỊCH HSX

		Tăng / Giảm	Tăng / Giảm (%)	Thống kê tăng/giảm	
VN-Index	959.13	-1.00	-0.1%	SL CP tăng giá	145
KLGD ('000 cổ phiếu)	252,317	89,046	54.5%	SL CP giảm giá	150
GTGD (tỷ VND)	5,478	1,979	56.6%	SL CP không đổi	84

### Top 5 cổ phiếu Leader

Mã CP	Giá	Tăng/ Giảm	Tác động Index
	VND	VND	Điểm
GAS	104,700	1,200	0.68
MSN	85,500	1,500	0.52
VIC	116,900	500	0.50
BID	32,500	400	0.41
NVL	59,900	1,400	0.39

### Top 5 cổ phiếu Laggard

Mã CP	Giá	Tăng/ Giảm	Tác động Index
	VND	VND	Điểm
VCB	70,500	-1,900	-2.094
VHM	79,000	-500	-0.498
TCB	20,400	-350	-0.364
HVN	41,550	-650	-0.274
CTG	20,900	-150	-0.166

### Top 5 CP thanh khoản (GD khớp lệnh)

Mã CP	Giá	KLGD	GTGD
	VND	triệu cp	tỷ đồng
ROS	29,950	13.86	412.7
VHM	79,000	1.17	92.8
VJC	124,200	0.69	85.8
PVD	19,200	3.71	71.1
MWG	92,800	0.76	70.5

### Top 5 Ngành Tăng

Ngành	Tăng/ Giảm	Tác động Index
	%	Điểm
Năng lượng	1.4%	0.40
TD không thiết yếu	0.9%	0.25
Dịch vụ tiện ích	0.8%	0.67
Y Tế	0.6%	0.05
TD thiết yếu	0.4%	0.65

### Top 5 Ngành Giảm

Ngành	Tăng/ Giảm	Tác động Index
	%	Điểm
Tài chính	-1.1%	-2.71
CNTT	-0.8%	-0.08
Nguyên vật liệu	-0.4%	-0.16
Công nghiệp	-0.3%	-0.27
Khác	-0.2%	0.01

## SÀN GIAO DỊCH HNX

		Tăng / Giảm	Tăng / Giảm (%)	Thống kê tăng/giảm	
HNX-Index	103.95	-0.20	-0.2%	SL CP tăng giá	103
KLGD ('000 cổ phiếu)	35,780	10,884	43.7%	SL CP giảm giá	62
GTGD (tỷ VND)	432	-17	-3.7%	SL CP không đổi	201

### Top 5 cổ phiếu Leader

Mã CP	Giá	Tăng/ Giảm	Tác động Index
	VND	VND	Điểm
PVS	23,400	200	0.05
TNG	20,700	1,000	0.05
DBC	22,000	500	0.03
VHL	36,000	3,000	0.03
NTH	37,500	3,400	0.02

### Top 5 cổ phiếu Laggard

Mã CP	Giá	Tăng/ Giảm	Tác động Index
	VND	VND	Điểm
ACB	29,000	-200	-0.26
SHB	6,900	-100	-0.11
HUT	2,400	-200	-0.04
SJE	27,000	-2,000	-0.03
VCG	26,500	-300	-0.02

### Top 5 CP thanh khoản (GD khớp lệnh)

Mã CP	Giá	KLGD	GTGD
	VND	triệu cp	tỷ đồng
PVS	23,400	2.94	69.0
TNG	20,700	2.23	46.1
VCG	26,500	0.66	17.7
VCR	28,900	0.61	17.3
SHB	6,900	1.98	13.6

### Top 5 Ngành Tăng

Ngành	Tăng/ Giảm	Tác động Index
	%	Điểm
Khác	8.4%	0.03
Y Tế	2.1%	0.03
TD không thiết yếu	1.4%	0.05
Năng lượng	0.8%	0.06
TD thiết yếu	0.6%	0.04

### Top 5 Ngành Giảm

Ngành	Tăng/ Giảm	Tác động Index
	%	Điểm
CNTT	-1.4%	-0.01
Dịch vụ tiện ích	-0.6%	0.1%
Tài chính	-0.6%	-38.3%
Bất động sản	-0.2%	-0.3%

## Giao dịch khối ngoại

**HOSE****Top 5 CP nước ngoài mua ròng**

Mã CP	Giá CP	GT mua	GT bán	Mua ròng
	VND	Tỷ đồng	Tỷ đồng	Tỷ đồng
VIC	116,900	39.3	2.6	36.7
VHM	79,000	101.8	81.0	20.8
BID	32,500	20.7	0.4	20.3
BVH	80,800	27.5	8.7	18.8
MSN	85,500	21.2	5.1	16.2

**Top 5 CP nước ngoài bán ròng**

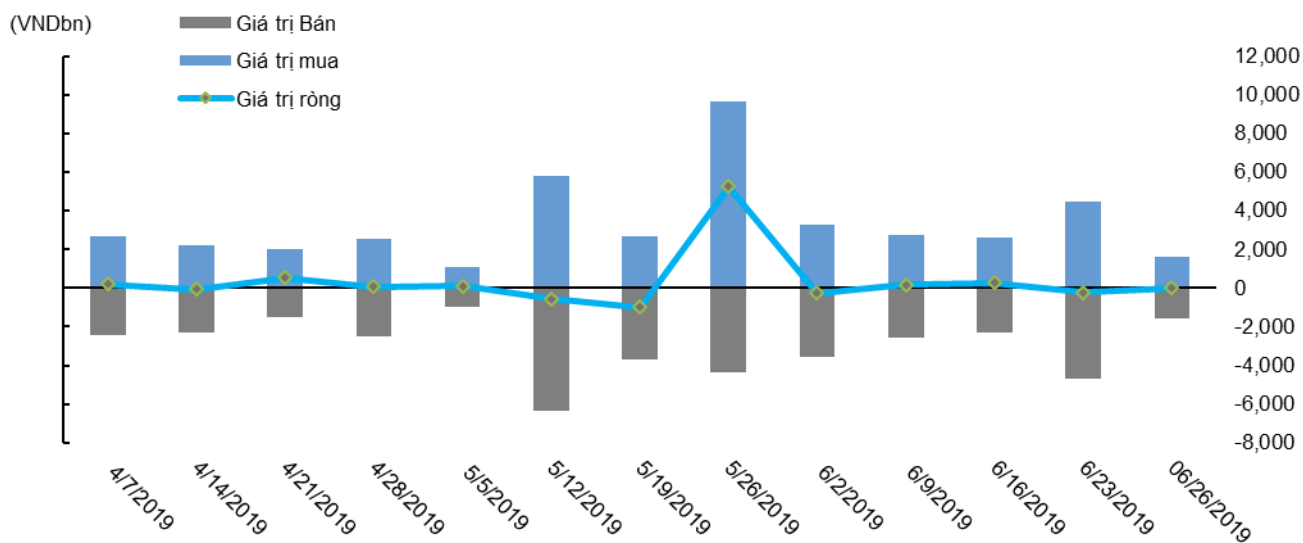
Mã CP	Giá CP	GT mua	GT bán	Mua ròng
	VND	Tỷ đồng	Tỷ đồng	Tỷ đồng
VNM	123,500	53.1	68.9	-15.8
YEG	78,000	0.1	13.2	-13.1
VCB	70,500	37.1	45.8	-8.6
HPG	22,900	27.5	36.1	-8.6
DPM	15,650	0.1	5.5	-5.4

**HNX****Top 5 CP nước ngoài mua ròng**

Mã CP	Giá CP	GT mua	GT bán	Mua ròng
	VND	Tỷ đồng	Tỷ đồng	Tỷ đồng
PVS	23,400	10.6	0.0	10.6
TNG	20,700	0.4	0.0	0.4
BII	1,200	0.2	0.0	0.2
NET	29,100	0.1	0.0	0.1
SHB	6,900	0.1	0.0	0.1

**Top 5 CP nước ngoài bán ròng**

Mã CP	Giá CP	GT mua	GT bán	Mua ròng
	VND	Tỷ đồng	Tỷ đồng	Tỷ đồng
LHC	64,900	0.0	0.7	-0.7
NDN	16,700	0.0	0.6	-0.6
WCS	177,000	0.0	0.0	0.0
WCS	177,000	0.0	0.0	0.0
VGS	8,500	0.0	0.3	-0.3

**Diễn biến giao dịch khối ngoại**

## Lịch sự kiện

Ngày GDKHQ	Ngày thực hiện	Mã	Sàn	Nội dung sự kiện
27/06/2019	09/07/2019	AMC	HNX	Trả cổ tức bằng tiền mặt (2,000đ/cp)
27/06/2019	19/07/2019	APC	HSX	ĐHĐCĐ bất thường năm 2019
27/06/2019	01/08/2019	BCM	Upcom	Trả cổ tức bằng tiền mặt (600đ/cp)
27/06/2019	24/07/2019	CCL	HSX	Trả cổ tức năm 2017 (200đ/cp)
27/06/2019	27/06/2019	DDN	Upcom	Trả cổ tức bằng cổ phiếu (tỷ lệ 15%), trả cổ phiếu thưởng (tỷ lệ 5%)
27/06/2019	18/07/2019	MAC	HNX	Trả cổ tức bằng tiền mặt (500đ/cp)
27/06/2019	25/07/2019	NBP	HNX	Trả cổ tức bằng tiền mặt (700đ/cp)
27/06/2019	10/07/2019	POV	Upcom	Trả cổ tức bằng tiền mặt (800đ/cp), bằng cổ phiếu (tỷ lệ 25%)
27/06/2019	19/07/2019	SEP	Upcom	Trả cổ tức bằng tiền mặt (1,572đ/cp)
27/06/2019	30/08/2019	VHL	HNX	Trả cổ tức bằng tiền mặt (3,000đ/cp)
27/06/2019	15/08/2019	VIT	HNX	Trả cổ tức bằng tiền mặt (1,600đ/cp)
27/06/2019	10/07/2019	YRC	Upcom	Trả cổ tức bằng tiền mặt (800đ/cp)
28/06/2019	28/06/2019	HAV	Upcom	ĐHĐCĐ thường niên năm 2019
28/06/2019	28/06/2019	HKT	HNX	ĐHĐCĐ bất thường năm 2019
28/06/2019	28/06/2019	IKH	Upcom	ĐHĐCĐ thường niên năm 2019
28/06/2019	28/06/2019	KHB	Upcom	Giao dịch 29,075,499 cổ phiếu đăng ký giao dịch
28/06/2019	09/07/2019	NET	HNX	Trả cổ tức bằng tiền mặt (1,500đ/cp)
28/06/2019	22/07/2019	PJS	Upcom	Trả cổ tức bằng tiền mặt (500đ/cp)
28/06/2019	22/07/2019	SKG	HSX	Trả cổ tức năm 2018 bằng tiền (1,000đ/cp) và cổ phiếu (tỷ lệ 10:1)

## Liên hệ

### Trụ sở chính

Tòa nhà TNR

Tầng 3, 180-192 Nguyễn Công Trứ, Quận 1, TP.HCM.

ĐT: (+84 28) 3914 8585

Fax: (+84 28) 3821 6899

### Phòng Môi Giới Khách hàng Tổ chức

### Lâm Hạnh Uyên

Trưởng phòng Môi Giới Khách hàng Tổ chức

(+84 28) 3914 8585 (x1444)

uyen.lh@kisvn.vn

## Khuyến cáo

Bản báo cáo này do **Công ty Cổ phần Chứng khoán KIS Việt Nam (KIS)** phát hành với sự đóng góp của các chuyên gia của KIS được nêu trong báo cáo. Báo cáo này được viết nhằm mục đích cung cấp thông tin cho khách hàng là các tổ chức đầu tư, các chuyên gia hoặc các khách hàng cá nhân của KIS tại Việt Nam.

Bản báo cáo này không nên và không được diễn giải như một đề nghị mua hoặc bán hoặc khuyến khích mua hoặc bán bất cứ khoản đầu tư nào. Khi xây dựng bản báo cáo này, chúng tôi hoàn toàn đã không cân nhắc về các mục tiêu đầu tư, tình hình tài chính hoặc các nhu cầu cụ thể của các nhà đầu tư. Cho nên khi đưa ra các quyết định đầu tư cho riêng mình các nhà đầu tư nên dựa vào ý kiến tư vấn của chuyên gia tư vấn tài chính độc lập của mình và tùy theo tình hình tài chính cá nhân, mục tiêu đầu tư và các quan điểm thích hợp khác trong từng hoàn cảnh.

Khi viết bản báo cáo này, chúng tôi dựa vào các nguồn thông tin công khai và các nguồn thông tin đáng tin cậy khác, và chúng tôi giả định các thông tin này là đầy đủ và chính xác, mặc dù chúng tôi không tiến hành xác minh độc lập các thông tin này. KIS không đưa ra - một cách ẩn ý hay rõ ràng - bất kỳ đảm bảo, cam kết hay khai trình nào và không chịu bất kỳ một trách nhiệm nào đối với tính chính xác và đầy đủ của những thông tin được đề cập đến trong báo cáo này.

Các nhận định, đánh giá và dự đoán trong báo cáo này được đưa ra dựa trên quan điểm chủ quan của chúng tôi vào thời điểm đưa ra báo cáo này và có thể thay đổi bất kỳ lúc nào mà không cần báo trước.

KIS có thể đã, đang và sẽ tiếp tục thực hiện các dịch vụ tư vấn đầu tư hoặc tiến hành các công việc kinh doanh khác cho các công ty được đề cập đến trong báo cáo này. Ngoài ra, KIS cũng như các nhân sự cấp cao, giám đốc và nhân viên của KIS có liên quan đến việc viết hay phát hành báo cáo này có thể đã, đang và sẽ mua hoặc bán có kỳ hạn chứng khoán hoặc chứng khoán phái sinh (bao gồm quyền chọn) của các công ty được đề cập trong báo cáo này, hoặc chứng khoán hay chứng khoán phái sinh của công ty có liên quan theo cách phù hợp hoặc không phù hợp với báo cáo và các ý kiến nêu trong báo cáo này. Vì thế, nhà đầu tư nên ý thức rằng KIS cũng như các nhân sự cấp cao, giám đốc và nhân viên của KIS có thể có xung đột lợi ích mà điều đó có thể ảnh hưởng đến nhận định.

Báo cáo này không được sao chụp, nhân bản hoặc xuất bản (toàn bộ hoặc từng phần) hoặc tiết lộ cho bất kỳ người nào khác mà không được sự chấp thuận bằng văn bản của KIS.