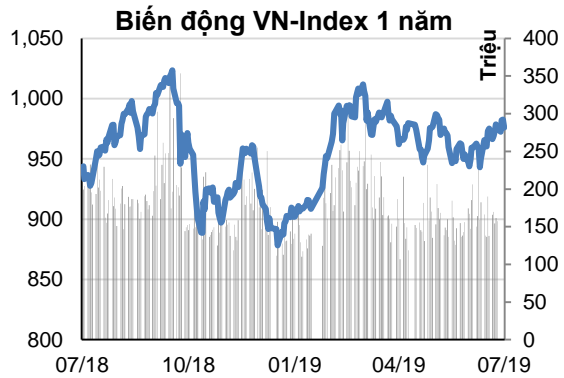


Biến động thị trường

	18/07	1T (%)	3T (%)
VN Index	976.05	3.4%	1.4%
GTGD	3,165	(Tỷ đồng)	
Khối ngoại mua ròng	86	(Tỷ đồng)	

Nguồn: Bloomberg-Finpro



Nguồn: Bloomberg

Cổ phiếu vốn hóa lớn giảm mạnh

Thị trường chứng khoán Việt Nam đảo chiều đi xuống khi áp lực bán xuất hiện trên nhóm vốn hóa lớn. Chỉ số VN-Index mất 0.66%, đóng cửa ở mức 976.05 điểm, nhưng HNX-Index lại tăng 0.15%. Thanh khoản suy yếu còn 139 triệu cổ phiếu khớp lệnh tương đương 3,165 tỷ đồng giá trị.

Bất động sản và dầu khí diễn biến kém tích cực với sự dẫn dắt từ VRE (-1.1%), NVL (-2.9%), NLG (-0.9%), GAS (-1.6%) và PVS (-1.7%).

Ngoài ra, CII, CTD, CTG, DHG, EIB, HPG, MSN, PNJ và VJC trong rổ VN30 cũng điều chỉnh trên 1%.

Ngược lại, dòng tiền vẫn có xu hướng đi vào một số cổ phiếu blue-chip như MWG, VCB, MBB, BID và HBC.

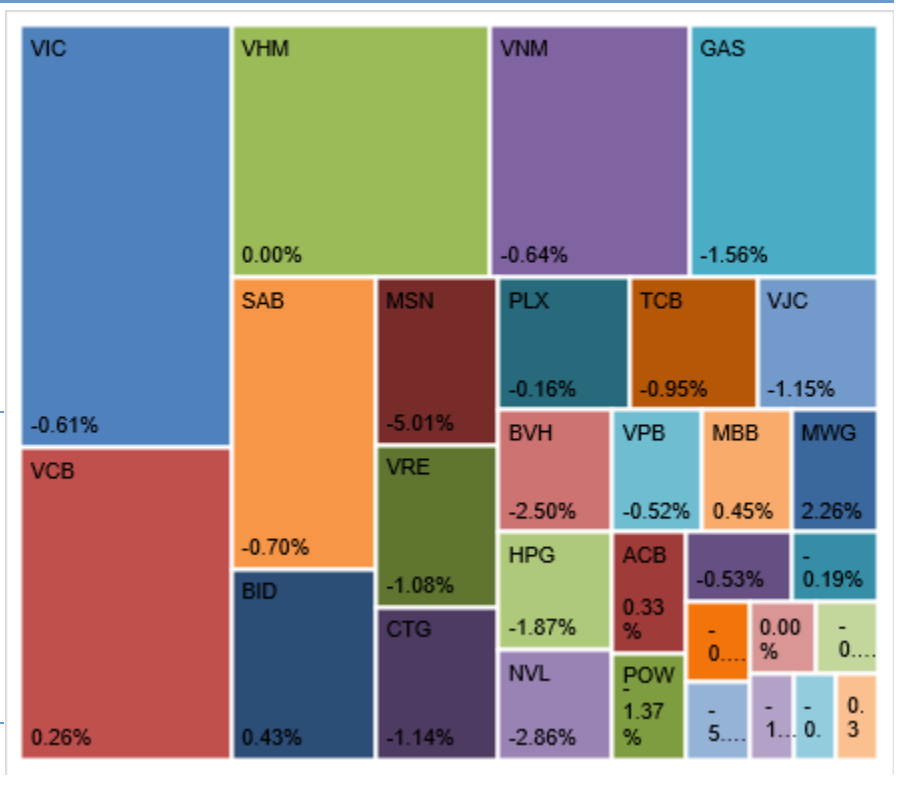
Nhà đầu tư nước ngoài tiếp tục mua ròng với giá trị 86 tỷ đồng trên HSX. Nhóm này tập trung vào các mã PLX, VCB và CTD với giá trị ròng là 102 tỷ đồng, 28 tỷ đồng và 27 tỷ đồng. Ở chiều bán, MSN, HPG và NVL đứng đầu danh sách.

Bất chấp sự điều chỉnh, VN-Index vẫn duy trì xu hướng tăng trong ngắn hạn với sự xác nhận của mẫu hình chữ nhật với mục tiêu giá là vùng 990-1,000 điểm. Do đó, nhà đầu tư có thể gia tăng tỷ trọng cổ phiếu và tập trung vào nhóm dẫn dắt.

Trái phiếu và Hàng hóa

	18/07	1T	3T
Lãi suất TPCP 1 năm	2.925%	3.248%	3.275%
Lãi suất TPCP 3 năm	3.342%	3.635%	3.692%
Lãi suất TPCP 10 năm	4.587%	4.695%	4.795%
Dầu WTI (USD/thùng)	56.88	53.9	64
Vàng (USD/oz)	1,422	1,347	1,276

Bản đồ giao dịch



Trần Trương Mạnh Hiếu

(+84 28) 3914 8585
(Ext: 1464)
hieut.tm@kisvn.vn
www.kisvn.vn



Hoàng Huy

(+84 28) 3914 8585
(Ext: 1450)
huy.hoang@kisvn.vn
www.kisvn.vn

Thống kê thị trường

SÀN GIAO DỊCH HSX

		Tăng / Giảm	Tăng / Giảm (%)	Thống kê tăng/giảm	
VN-Index	976.05	-6.52	-0.7%	SL CP tăng giá	111
KLGD ('000 cổ phiếu)	139,846	-29,148	-17.2%	SL CP giảm giá	169
GTGD (tỷ VND)	3,165	-841	-21.0%	SL CP không đổi	100

Top 5 cổ phiếu Leader

Mã CP	Giá	Tăng/ Giảm	Tác động Index
	VND	VND	Điểm
MWG	103,900	2,300	0.30
VCB	76,400	200	0.22
BID	34,700	150	0.15
PHR	64,400	2,900	0.12
MBB	22,200	100	0.06

Top 5 cổ phiếu Laggard

Mã CP	Giá	Tăng/ Giảm	Tác động Index
	VND	VND	Điểm
MSN	75,800	-4,000	-1.384
GAS	107,200	-1,700	-0.963
VIC	114,800	-700	-0.693
NVL	57,800	-1,700	-0.468
BVH	85,800	-2,200	-0.456

Top 5 CP thanh khoản (GD khớp lệnh)

Mã CP	Giá	KLGD	GTGD
	VND	triệu cp	tỷ đồng
HPG	20,950	8.48	178.8
PLX	64,200	2.23	143.2
MSN	75,800	1.68	129.1
ROS	27,500	4.23	115.9
MWG	103,900	1.11	114.3

Top 5 Ngành Tăng

Ngành	Tăng/ Giảm	Tác động Index
	%	Điểm
TD không thiết yếu	1.1%	0.32

Top 5 Ngành Giảm

Ngành	Tăng/ Giảm	Tác động Index
	%	Điểm
Dịch vụ tiện ích	-1.2%	-1.08
TD thiết yếu	-1.2%	-2.19
Y Tế	-1.2%	-0.11
Nguyên vật liệu	-1.0%	-0.33
Khác	-0.6%	0.00

SÀN GIAO DỊCH HNX

		Tăng / Giảm	Tăng / Giảm (%)	Thống kê tăng/giảm	
HNX-Index	106.74	0.16	0.2%	SL CP tăng giá	96
KLGD ('000 cổ phiếu)	33,252	-8,322	-20.0%	SL CP giảm giá	66
GTGD (tỷ VND)	555	-89	-13.8%	SL CP không đổi	203

Top 5 cổ phiếu Leader

Mã CP	Giá	Tăng/ Giảm	Tác động Index
	VND	VND	Điểm
ACB	30,800	100	0.13
HHC	115,000	9,200	0.09
OCH	9,300	800	0.08
IDV	33,200	3,000	0.03
CTX	33,000	1,800	0.01

Top 5 cổ phiếu Laggard

Mã CP	Giá	Tăng/ Giảm	Tác động Index
	VND	VND	Điểm
PVS	23,300	-400	-0.10
NVB	8,000	-100	-0.03
S99	7,400	-500	-0.02
HUT	2,500	-100	-0.02
PVI	37,000	-500	-0.02

Top 5 CP thanh khoản (GD khớp lệnh)

Mã CP	Giá	KLGD	GTGD
	VND	triệu cp	tỷ đồng
PVS	23,300	6.31	147.2
ACB	30,800	1.60	49.0
SHB	6,800	3.50	23.8
VCS	79,000	0.30	23.4
NDN	16,800	0.98	16.5

Top 5 Ngành Tăng

Ngành	Tăng/ Giảm	Tác động Index
	%	Điểm
TD không thiết yếu	3.6%	0.07
Khác	2.6%	0.00
TD thiết yếu	1.9%	0.09
Bất động sản	1.1%	0.05
CNTT	0.6%	-0.01

Top 5 Ngành Giảm

Ngành	Tăng/ Giảm	Tác động Index
	%	Điểm
Năng lượng	-1.0%	-0.10
Dịch vụ tiện ích	-0.2%	0.7%
Nguyên vật liệu	-0.1%	0.5%
Tài chính	0.0%	7.3%
Công nghiệp	0.0%	-1.7%

Giao dịch khối ngoại

HOSE

Top 5 CP nước ngoài mua ròng

Mã CP	Giá CP	GT mua	GT bán	Mua ròng
	VND	Tỷ đồng	Tỷ đồng	Tỷ đồng
PLX	64,200	110.7	8.2	102.5
VCB	76,400	63.5	35.3	28.2
CTD	111,000	59.1	31.7	27.4
VIC	114,800	71.7	48.6	23.0
STB	11,550	17.5	2.4	15.2

Top 5 CP nước ngoài bán ròng

Mã CP	Giá CP	GT mua	GT bán	Mua ròng
	VND	Tỷ đồng	Tỷ đồng	Tỷ đồng
MSN	75,800	6.5	89.6	-83.1
HPG	20,950	1.0	54.0	-53.0
NVL	57,800	0.3	7.0	-6.7
KDH	22,100	0.0	6.0	-6.0
HBC	14,950	0.9	6.5	-5.7

HNX

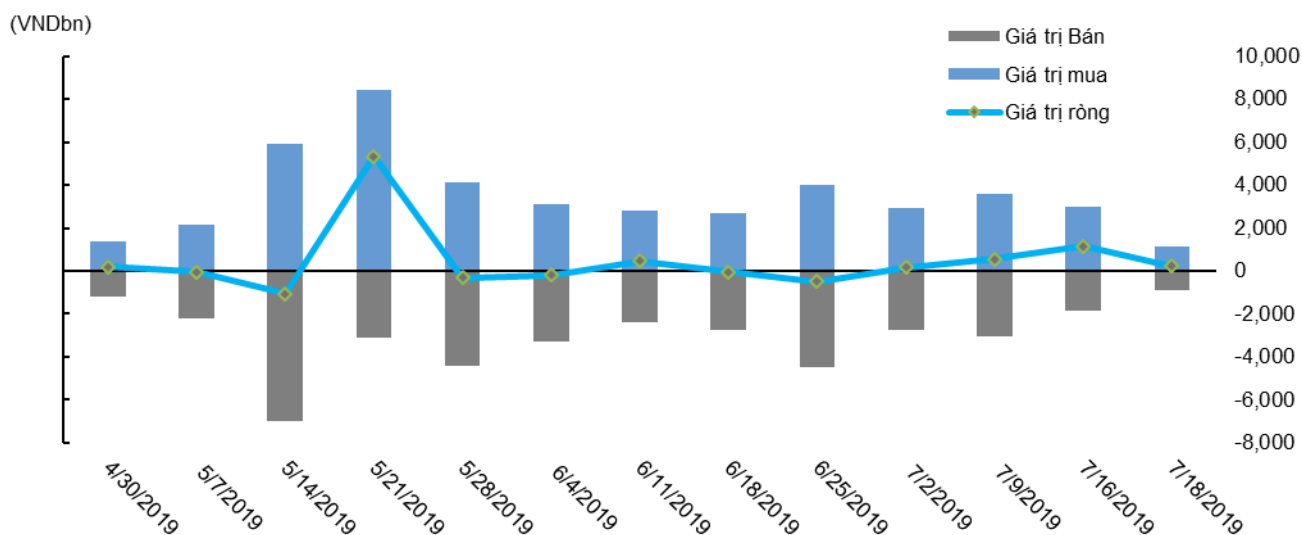
Top 5 CP nước ngoài mua ròng

Mã CP	Giá CP	GT mua	GT bán	Mua ròng
	VND	Tỷ đồng	Tỷ đồng	Tỷ đồng
PSD	13,200	1.5	0.0	1.5
SHB	6,800	0.3	0.0	0.3
DGC	29,600	0.3	0.0	0.3
PVI	37,000	0.2	0.0	0.2
AMV	27,300	0.2	0.0	0.2

Top 5 CP nước ngoài bán ròng

Mã CP	Giá CP	GT mua	GT bán	Mua ròng
	VND	Tỷ đồng	Tỷ đồng	Tỷ đồng
PVS	23,300	5.0	35.1	-30.2
CEO	11,000	0.0	3.8	-3.8
TNG	21,100	0.9	3.5	-2.6
WCS	152,000	0.0	0.0	0.0
WCS	152,000	0.0	0.0	0.0

Diễn biến giao dịch khối ngoại



Lịch sự kiện

Ngày GDKHQ	Ngày thực hiện	Mã	Sàn	Nội dung sự kiện
19/07/2019	19/07/2019	DHC	HSX	Trả cổ tức năm 2018 (tỷ lệ 5:1)
19/07/2019	19/07/2019	HGM	HNX	ĐHĐCĐ bất thường 2019
19/07/2019	19/07/2019	HGW	Upcom	ĐHĐCĐ bất thường 2019
19/07/2019	08/08/2019	ICN	Upcom	Trả cổ tức bằng tiền mặt (1,500đ/cp)
19/07/2019	09/08/2019	IN4	Upcom	Trả cổ tức bằng tiền mặt (4,000đ/cp)
19/07/2019	14/08/2019	MTV	Upcom	Trả cổ tức bằng tiền mặt (200đ/cp)
19/07/2019	12/08/2019	VSH	HSX	ĐHĐCĐ bất thường 2019

Liên hệ

Trụ sở chính

Tòa nhà TNR

Tầng 3, 180-192 Nguyễn Công Trứ, Quận 1, TP.HCM.

ĐT: (+84 28) 3914 8585

Fax: (+84 28) 3821 6899

Phòng Môi Giới Khách hàng Tổ chức

Lâm Hạnh Uyên

Trưởng phòng Môi Giới Khách hàng Tổ chức

(+84 28) 3914 8585 (x1444)

uyen.lh@kisvn.vn

Khuyến cáo

Bản báo cáo này do **Công ty Cổ phần Chứng khoán KIS Việt Nam (KIS)** phát hành với sự đóng góp của các chuyên gia của KIS được nêu trong báo cáo. Báo cáo này được viết nhằm mục đích cung cấp thông tin cho khách hàng là các tổ chức đầu tư, các chuyên gia hoặc các khách hàng cá nhân của KIS tại Việt Nam.

Bản báo cáo này không nên và không được diễn giải như một đề nghị mua hoặc bán hoặc khuyến khích mua hoặc bán bất cứ khoản đầu tư nào. Khi xây dựng bản báo cáo này, chúng tôi hoàn toàn đã không cân nhắc về các mục tiêu đầu tư, tình hình tài chính hoặc các nhu cầu cụ thể của các nhà đầu tư. Cho nên khi đưa ra các quyết định đầu tư cho riêng mình các nhà đầu tư nên dựa vào ý kiến tư vấn của chuyên gia tư vấn tài chính độc lập của mình và tùy theo tình hình tài chính cá nhân, mục tiêu đầu tư và các quan điểm thích hợp khác trong từng hoàn cảnh.

Khi viết bản báo cáo này, chúng tôi dựa vào các nguồn thông tin công khai và các nguồn thông tin đáng tin cậy khác, và chúng tôi giả định các thông tin này là đầy đủ và chính xác, mặc dù chúng tôi không tiến hành xác minh độc lập các thông tin này. KIS không đưa ra - một cách ẩn ý hay rõ ràng - bất kỳ đảm bảo, cam kết hay khai trình nào và không chịu bất kỳ một trách nhiệm nào đối với tính chính xác và đầy đủ của những thông tin được đề cập đến trong báo cáo này.

Các nhận định, đánh giá và dự đoán trong báo cáo này được đưa ra dựa trên quan điểm chủ quan của chúng tôi vào thời điểm đưa ra báo cáo này và có thể thay đổi bất kỳ lúc nào mà không cần báo trước.

KIS có thể đã, đang và sẽ tiếp tục thực hiện các dịch vụ tư vấn đầu tư hoặc tiến hành các công việc kinh doanh khác cho các công ty được đề cập đến trong báo cáo này. Ngoài ra, KIS cũng như các nhân sự cấp cao, giám đốc và nhân viên của KIS có liên quan đến việc viết hay phát hành báo cáo này có thể đã, đang và sẽ mua hoặc bán có kỳ hạn chứng khoán hoặc chứng khoán phái sinh (bao gồm quyền chọn) của các công ty được đề cập trong báo cáo này, hoặc chứng khoán hay chứng khoán phái sinh của công ty có liên quan theo cách phù hợp hoặc không phù hợp với báo cáo và các ý kiến nêu trong báo cáo này. Vì thế, nhà đầu tư nên ý thức rằng KIS cũng như các nhân sự cấp cao, giám đốc và nhân viên của KIS có thể có xung đột lợi ích mà điều đó có thể ảnh hưởng đến nhận định.

Báo cáo này không được sao chụp, nhân bản hoặc xuất bản (toàn bộ hoặc từng phần) hoặc tiết lộ cho bất kỳ người nào khác mà không được sự chấp thuận bằng văn bản của KIS.