

Mẫu hình Piercing

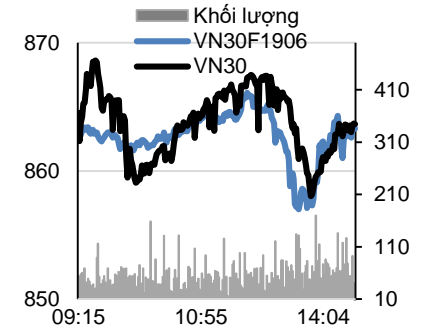
- Sau hai phiên điều chỉnh mạnh, VN30F1906 xuất hiện sự tích cực khi di chuyển trong biên độ hẹp từ vùng 855 đến 866.
- Mẫu hình Piercing xuất hiện tại hỗ trợ cho thấy tín hiệu đảo chiều trong ngắn hạn. Bên cạnh đó, khối lượng gia tăng hàm ý về tín hiệu đảo chiều trở nên đáng tin cậy.
- Tuy nhiên, trên đồ thị ngày, giá vẫn đóng cửa dưới các đường trung bình động quan trọng do đó rủi ro điều chỉnh vẫn còn. Đặc biệt là khi basis spread có dấu hiệu thu hẹp với giá hợp đồng gần bằng chỉ số VN30-Index.

Chiến lược đầu tư: Short VN30F1906 nếu giá xuất hiện pullback và kiểm định lại đáy tháng 04/2019, vùng 865-870 điểm. Mục tiêu là vùng 840-850 điểm, dừng lỗ tại 872 điểm.

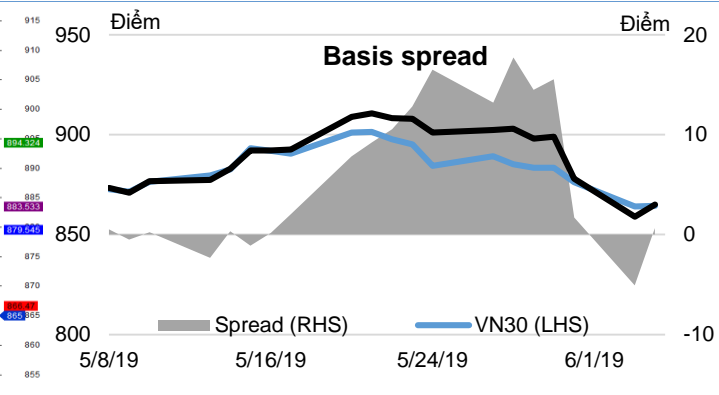
	Giá đóng cửa	+/-	+/- %	KLGD	KL Mở	Fair Value	Ngày thanh toán cuối cùng	Thời gian còn lại
	Đơn vị: Điểm	Điểm	%	hợp đồng	hợp đồng	Đơn vị: Điểm		ngày
VN30 Index	864.4	0.3	0.0%					
VN30F1906	865.0	6.0	0.7%	121,426	27.204	863	20/06/2019	18
VN30F1907	864.2	5.2	0.6%	1,044	1.159	864	18/07/2019	46
VN30F1909	866.6	2.0	0.2%	206	312	869	19/09/2019	109
VN30F1912	866.1	5.6	0.7%	107	149	876	19/12/2019	200

Nguồn: KIS

Đồ thị trong phiên VN30 & VN30F1905

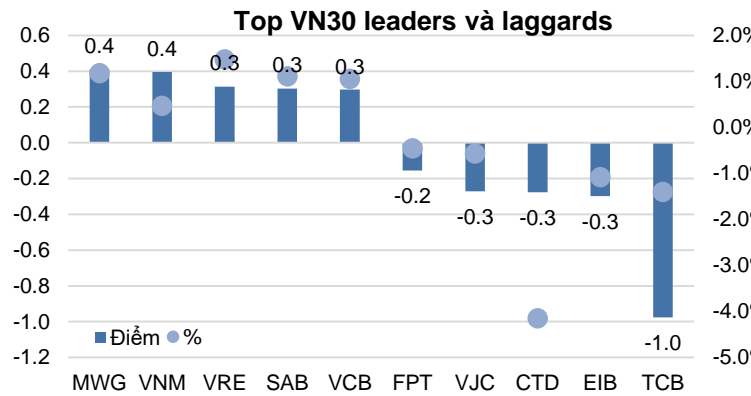


Nguồn: Bloomberg



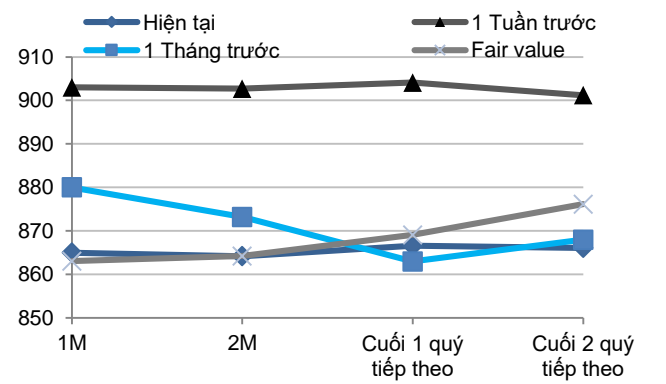
*Điều chỉnh giá theo phương pháp Proportional Adjustment Nguồn: Fiiipro, KIS

Nguồn: Bloomberg



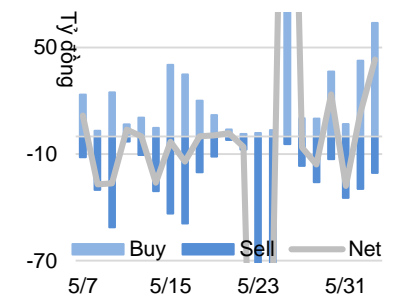
Nguồn: Bloomberg

Đường Cong Giá HĐ Tương Lai



Nguồn: Bloomberg, KIS, Fiiipro

Giao dịch khối ngoại



Nguồn: Fiiipro

Trần T.M Hiếu
 (+84 28) 3914 8585
 (Ext: 1464)
hieu.ttm@kisvn.vn
www.kisvn.vn



DANH SÁCH CỔ PHIẾU CHỈ SỐ VN30

Mã CP	Tên	Ngành	Tỷ trọng	Giá đóng cửa	Vốn hóa	PER	PBR	KLGD 3 tháng	SH Nước Ngoài	Cao 52 Tuần	Thấp 52 Tuần
		Đơn vị:	%	VND	Tỷ VND	x	x	'000 cp	%	VND	VND
CII	CTCP Đầu tư Hạ tầng Kỹ thuật TP.HCM	Công nghiệp	0.7%	22,900	5,673	68.0	1.1	609	53%	29,350	22,000
CTD	CTCP Xây dựng Coteccons	Công nghiệp	0.7%	106,300	8,119	6.2	1.0	158	46%	170,000	106,000
CTG	NH TMCP Công thương Việt Nam	Tài chính	1.0%	20,000	74,468	13.5	1.1	3,768	30%	29,250	17,700
DHG	CTCP Dược Hậu Giang	Chăm sóc sức khỏe	0.6%	113,300	14,814	27.0	4.9	84	54%	121,000	72,700
DPM	TCT CP Phân bón và Hóa chất Dầu khí	Nguyên vật liệu	0.5%	17,850	6,985	13.8	0.9	306	23%	23,700	16,350
EIB	NH TMCP Xuất nhập khẩu Việt Nam	Tài chính	3.2%	18,400	22,622	45.5	1.5	200	30%	19,100	13,100
FPT	CTCP FPT	CNTT	3.9%	43,300	29,369	10.7	2.2	1,021	49%	46,182	35,000
GAS	TCT Khí Việt Nam - Công ty Cổ phần	Dịch vụ tiện ích	1.6%	102,000	195,223	16.7	4.4	462	4%	125,000	70,000
GMD	CTCP Gemadept	Công nghiệp	1.1%	25,850	7,676	11.5	1.3	343	49%	29,900	23,000
HDB	NH TMCP Phát Triển TP.HCM	Tài chính	3.0%	26,600	26,095	9.2	1.7	1,446	25%	44,800	25,600
HPG	CTCP Tập đoàn Hòa Phát	Nguyên vật liệu	6.7%	24,300	67,094	8.2	1.6	4,734	39%	34,286	20,769
MBB	NH TMCP Quân đội	Tài chính	4.3%	20,350	43,008	6.8	1.2	3,055	20%	26,387	18,050
MSN	CTCP Tập đoàn Masan	Hàng tiêu dùng thiết yếu	6.5%	85,000	98,868	18.7	3.3	484	41%	97,200	71,000
MWG	CTCP Đầu tư Thế Giới Di Động	Hàng tiêu dùng không thiết yếu	4.1%	86,000	38,080	12.0	3.8	513	49%	98,252	74,702
NVL	CTCP Tập đoàn Đầu tư Địa ốc No Va	Bất động sản	3.2%	60,200	56,013	16.3	2.8	517	7%	74,700	49,600
PNJ	CTCP Vàng bạc Đá quý Phú Nhuận	Hàng tiêu dùng không thiết yếu	2.2%	100,900	16,851	15.8	4.2	343	49%	124,000	75,000
REE	CTCP Cơ điện Lạnh	Công nghiệp	0.9%	31,950	9,906	5.6	1.1	509	49%	37,550	29,150
ROS	CTCP Xây dựng FLC FAROS	Công nghiệp	0.8%	30,000	17,028	79.9	2.9	7,994	3%	69,700	29,100
SAB	TCT CP Bía - Rượu - Nước Giải khát Sài Gòn	Hàng tiêu dùng thiết yếu	3.2%	273,000	175,070	42.1	10.8	30	63%	274,000	193,800
SBT	CTCP Thành Thành Công - Biên Hòa	Hàng tiêu dùng thiết yếu	0.8%	17,800	9,347	23.7	1.5	1,336	11%	21,557	12,877
SSI	CTCP Chứng khoán SSI	Tài chính	1.3%	24,800	12,627	11.4	1.4	1,374	58%	34,900	24,450
STB	NH TMCP Sài Gòn Thương Tín	Tài chính	3.3%	11,600	20,922	9.4	0.8	3,050	14%	14,400	9,670
TCB	NH TMCP Kỹ thương Việt Nam	Tài chính	8.0%	21,200	74,128	8.7	1.4	1,753	23%	36,333	21,100
VCB	NH TMCP Ngoại thương Việt Nam	Tài chính	3.3%	67,200	249,237	15.4	3.4	885	24%	70,000	50,100
VHM	CTCP Vinhomes	Bất động sản	4.7%	80,600	269,971	17.9	6.2	782	15%	97,600	60,000
VIC	Tập đoàn Vingroup	Bất động sản	7.6%	114,600	383,444	87.9	6.5	677	16%	122,500	89,800
VJC	CTCP Hàng không Vietjet	Công nghiệp	5.4%	121,300	65,697	12.3	4.7	746	21%	158,000	107,300
VNM	CTCP Sữa Việt Nam	Hàng tiêu dùng thiết yếu	9.8%	128,600	223,943	24.0	7.9	708	59%	152,600	111,500
VPB	NH TMCP Việt Nam Thịnh Vượng	Tài chính	5.1%	18,000	44,221	6.7	1.2	1,875	23%	33,700	17,500
VRE	CTCP Vincom Retail	Bất động sản	2.5%	34,300	79,878	33.2	2.8	2,352	32%	39,950	26,700

Liên hệ

Trụ sở chính HCM

Tầng 3, Tòa nhà TNR
180-192 Nguyễn Công Trứ, Q1, TP.HCM
Tel: (+84 28) 3914 8585
Fax: (+84 28) 3821 6898

Phòng Khách hàng Định chế

Lâm Hạnh Uyên

Trưởng phòng Môi Giới Khách hàng Tổ chức
(+84 28) 3914 8585 (x1444)
uyen.lh@kisvn.vn

Khuyến cáo

Bản báo cáo này do **Công ty Cổ phần Chứng khoán KIS Việt Nam (KIS)** phát hành với sự đóng góp của các chuyên gia của KIS được nêu trong báo cáo. Báo cáo này được viết nhằm mục đích cung cấp thông tin cho khách hàng là các tổ chức đầu tư, các chuyên gia hoặc các khách hàng cá nhân của KIS tại Việt Nam.

Bản báo cáo này không nên và không được diễn giải như một đề nghị mua hoặc bán hoặc khuyến khích mua hoặc bán bất cứ khoản đầu tư nào. Khi xây dựng bản báo cáo này, chúng tôi hoàn toàn đã không cân nhắc về các mục tiêu đầu tư, tình hình tài chính hoặc các nhu cầu cụ thể của các nhà đầu tư. Cho nên khi đưa ra các quyết định đầu tư cho riêng mình các nhà đầu tư nên dựa vào ý kiến tư vấn của chuyên gia tư vấn tài chính độc lập của mình và tùy theo tình hình tài chính cá nhân, mục tiêu đầu tư và các quan điểm thích hợp khác trong từng hoàn cảnh.

Khi viết bản báo cáo này, chúng tôi dựa vào các nguồn thông tin công khai và các nguồn thông tin đáng tin cậy khác, và chúng tôi giả định các thông tin này là đầy đủ và chính xác, mặc dù chúng tôi không tiến hành xác minh độc lập các thông tin này. KIS không đưa ra, một cách ẩn ý hay rõ ràng, bất kỳ đảm bảo, cam kết hay khai trình nào và không chịu bất kỳ một trách nhiệm nào đối với tính chính xác và đầy đủ của những thông tin được đề cập đến trong báo cáo này.

Các nhận định, đánh giá và dự đoán trong báo cáo này được đưa ra dựa trên quan điểm chủ quan của chúng tôi vào thời điểm đưa ra báo cáo này và có thể thay đổi bất kỳ lúc nào mà không cần báo trước.

KIS có thể đã, đang và sẽ tiếp tục thực hiện các dịch vụ tư vấn đầu tư hoặc tiến hành các công việc kinh doanh khác cho các công ty được đề cập đến trong báo cáo này. Ngoài ra, KIS cũng như các nhân sự cấp cao, giám đốc và nhân viên của KIS có liên quan đến việc viết hay phát hành báo cáo này có thể đã, đang và sẽ mua hoặc bán có kỳ hạn chứng khoán hoặc chứng khoán phái sinh (bao gồm quyền chọn) của các công ty được đề cập trong báo cáo này, hoặc chứng khoán hay chứng khoán phái sinh của công ty có liên quan theo cách phù hợp hoặc không phù hợp với báo cáo và các ý kiến nêu trong báo cáo này. Vì thế, nhà đầu tư nên ý thức rằng KIS cũng như các nhân sự cấp cao, giám đốc và nhân viên của KIS có thể có xung đột lợi ích mà điều đó có thể ảnh hưởng đến nhận định.

Báo cáo này không được sao chụp, nhân bản hoặc xuất bản (toàn bộ hoặc từng phần) hoặc tiết lộ cho bất kỳ người nào khác mà không được sự chấp thuận bằng văn bản của KIS.