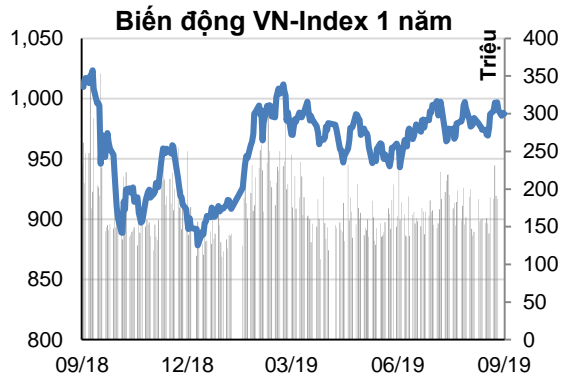


Biến động thị trường

	25/09	1T (%)	3T (%)
VN Index	987.30	-0.5%	2.8%
GTGD	3,532	(Tỷ đồng)	
Khối ngoại mua ròng	-73	(Tỷ đồng)	

Nguồn: Bloomberg-Finpro



Nguồn: Bloomberg

Trái phiếu và Hàng hóa

	25/09	1T	3T
Lãi suất TPCP 1 năm	2.80%	2.79%	3.23%
Lãi suất TPCP 3 năm	2.95%	2.98%	3.68%
Lãi suất TPCP 10 năm	4.03%	4.19%	4.67%
Dầu WTI (USD/thùng)	56.48	54.17	57.83
Vàng (USD/oz)	1,531	1,495	1,430



Trần Trương Mạnh Hiếu

(+84 28) 3914 8585
(Ext: 1464)
hie.u.ttm@kisvn.vn
www.kisvn.vn

Biến động trong phạm vi hẹp

Thị trường chứng khoán Việt Nam đảo chiều điều chỉnh khi tâm lý thận trọng quay lại. Chỉ số VN-Index mất 0.08%, đóng cửa ở mức 987.30 điểm, trong khi chỉ số HNX-Index điều chỉnh 0.19%. Khối lượng giao dịch được cải thiện với 171 triệu cổ phiếu khớp lệnh tương đương 3,532 tỷ đồng giá trị.

Độ rộng thị trường cân bằng với 135 mã giảm so với 135 mã tăng trên sàn HSX. Chỉ số VN30-Index, VNMid-Index và VNSmall-Index tăng lần lượt 0.18%, 0.13% và 0.42%.

Áp lực bán đẩy một số cổ phiếu vốn hóa lớn điều chỉnh, điển hình như BVH (-1.5%), GAS (-1.0%), HPG (-1.1%), PNJ (-1.0%), ROS (-1.1%) và VJC (-1.1%).

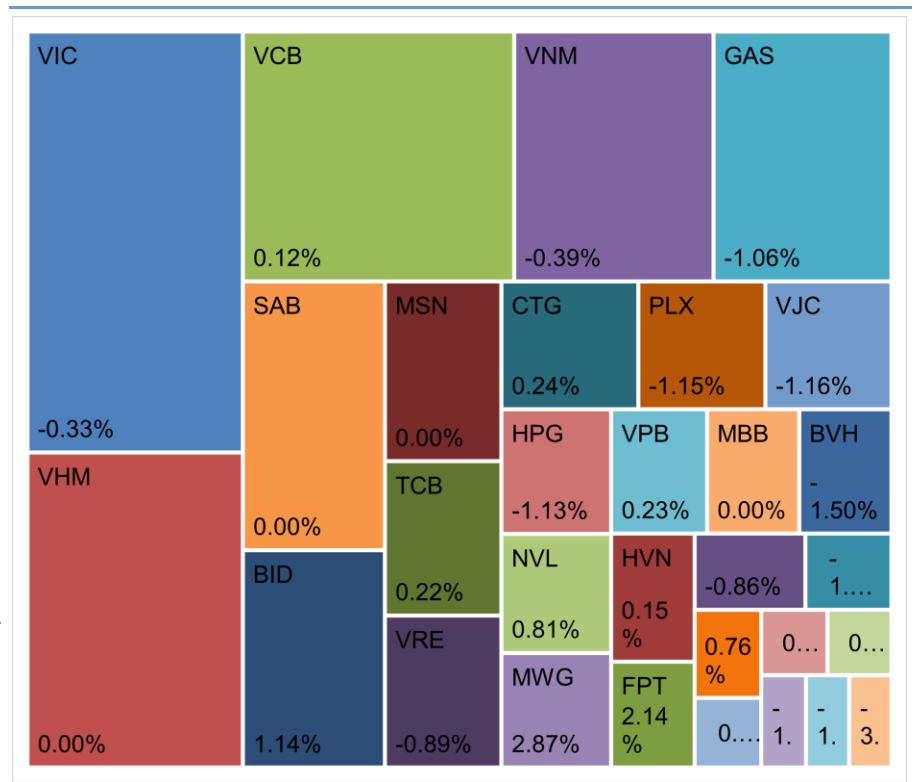
Ngược lại, dòng tiền có xu hướng chảy vào các mã ngành ngân hàng như BID (+1.1%), HDB (+0.8%) và STB (+1.0%).

Thêm vào, LCG, CTF, HHS, BCG và TIP thuộc nhóm small-cap cũng có diễn biến tích cực.

Nhà đầu tư nước ngoài tiếp tục bán ròng với giá trị 73 tỷ đồng trên sàn HSX. Nhóm này bán mạnh HPG, VRE và BID với giá trị 31 tỷ đồng, 21 tỷ đồng và 13 tỷ đồng. Về phía mua, VCI, HDB và PVT đứng đầu danh sách.

Trong ngắn hạn, rủi ro điều chỉnh gia tăng với tâm lý thận trọng từ thị trường. Vì thế các nhà đầu tư nên đứng bên ngoài quan sát và chờ đợi tín hiệu tiếp theo.

Bản đồ giao dịch



Thống kê thị trường

SÀN GIAO DỊCH HSX

		Tăng / Giảm	Tăng / Giảm (%)	Thống kê tăng/giảm	
VN-Index	987.30	-0.83	-0.1%	SL CP tăng giá	135
KLGD ('000 cổ phiếu)	171,566	7,444	4.5%	SL CP giảm giá	135
GTGD (tỷ VND)	3,532	-454	-11.4%	SL CP không đổi	108

Top 5 cổ phiếu Leader

Mã CP	Giá	Tăng/ Giảm	Tác động Index
	VND	VND	Điểm
MWG	125,500	3,500	0.46
BID	39,900	450	0.45
FPT	57,400	1,200	0.24
NVL	62,000	500	0.14
REE	39,500	1,350	0.12

Top 5 cổ phiếu Laggard

Mã CP	Giá	Tăng/ Giảm	Tác động Index
	VND	VND	Điểm
GAS	102,400	-1,100	-0.621
VIC	119,700	-400	-0.395
PLX	60,200	-700	-0.267
VNM	126,400	-500	-0.257
VJC	136,000	-1,600	-0.256

Top 5 CP thanh khoản (GD khớp lệnh)

Mã CP	Giá	KLGD	GTGD
	VND	triệu cp	tỷ đồng
ROS	26,700	19.45	515.5
HPG	21,900	3.96	86.8
REE	39,500	2.18	84.5
FPT	57,400	1.44	81.8
MBB	22,150	3.58	79.0

Top 5 Ngành Tăng

Ngành	Tăng/ Giảm	Tác động Index
	%	Điểm
CNTT	2.1%	0.25
TD không thiết yếu	1.5%	0.48
Y Tế	0.7%	0.06
Tài chính	0.3%	0.67
Công nghiệp	0.1%	0.09

Top 5 Ngành Giảm

Ngành	Tăng/ Giảm	Tác động Index
	%	Điểm
Dịch vụ tiện ích	-0.8%	-0.69
Năng lượng	-0.8%	-0.24
Nguyên vật liệu	-0.6%	-0.38
TD thiết yếu	-0.4%	-0.62
Bất động sản	-0.2%	-0.46

SÀN GIAO DỊCH HNX

		Tăng / Giảm	Tăng / Giảm (%)	Thống kê tăng/giảm	
HNX-Index	103.81	-0.20	-0.2%	SL CP tăng giá	102
KLGD ('000 cổ phiếu)	33,163	8,427	34.1%	SL CP giảm giá	69
GTGD (tỷ VND)	397	85	27.3%	SL CP không đổi	196

Top 5 cổ phiếu Leader

Mã CP	Giá	Tăng/ Giảm	Tác động Index
	VND	VND	Điểm
VCS	104,000	7,100	0.24
HUT	2,400	200	0.04
NET	36,100	3,000	0.03
MBG	26,500	1,200	0.02
INN	33,000	1,600	0.02

Top 5 cổ phiếu Laggard

Mã CP	Giá	Tăng/ Giảm	Tác động Index
	VND	VND	Điểm
ACB	23,000	-200	-0.33
DL1	23,900	-2,600	-0.13
DGC	26,500	-400	-0.03
PVS	20,100	-100	-0.03
SHN	8,800	-200	-0.03

Top 5 CP thanh khoản (GD khớp lệnh)

Mã CP	Giá	KLGD	GTGD
	VND	triệu cp	tỷ đồng
VCS	104,000	0.58	58.0
ACB	23,000	1.52	35.0
PVS	20,100	1.58	31.8
CEO	10,100	1.11	11.2
TNG	18,100	0.58	10.4

Top 5 Ngành Tăng

Ngành	Tăng/ Giảm	Tác động Index
	%	Điểm
Nguyên vật liệu	4.7%	0.24
Y Tế	1.2%	0.01
Bất động sản	0.2%	0.01
TD không thiết yếu	0.1%	0.00

Top 5 Ngành Giảm

Ngành	Tăng/ Giảm	Tác động Index
	%	Điểm
CNTT	-1.9%	-0.01
Tài chính	-0.5%	-0.35
Công nghiệp	-0.4%	-0.05
Năng lượng	-0.3%	-0.03

Giao dịch khối ngoại

HOSE

Top 5 CP nước ngoài mua ròng

Mã CP	Giá CP	GT mua	GT bán	Mua ròng
	VND	Tỷ đồng	Tỷ đồng	Tỷ đồng
VCI	35,800	14.1	0.0	14.1
HDB	26,450	16.9	9.3	7.6
PVT	17,800	8.2	0.6	7.6
VNM	126,400	8.8	1.7	7.1
KDH	26,000	10.7	7.3	3.4

Top 5 CP nước ngoài bán ròng

Mã CP	Giá CP	GT mua	GT bán	Mua ròng
	VND	Tỷ đồng	Tỷ đồng	Tỷ đồng
HPG	21,900	12.2	44.1	-31.9
VRE	33,500	15.6	36.9	-21.2
BID	39,900	1.8	15.3	-13.4
MSN	79,000	2.5	10.7	-8.2
SSI	21,650	2.4	10.3	-7.9

HNX

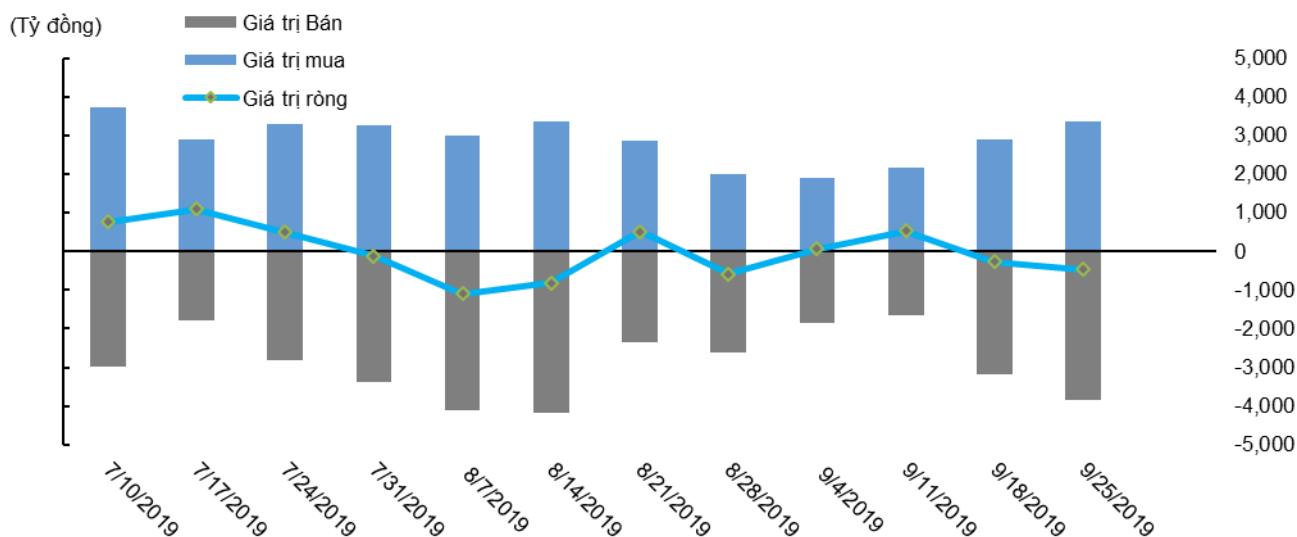
Top 5 CP nước ngoài mua ròng

Mã CP	Giá CP	GT mua	GT bán	Mua ròng
	VND	Tỷ đồng	Tỷ đồng	Tỷ đồng
TIG	3,700	0.4	0.0	0.4
SHS	7,600	0.4	0.0	0.3
SHB	6,500	0.2	0.0	0.2
NTP	38,500	0.2	0.0	0.2
DGC	26,500	0.2	0.0	0.2

Top 5 CP nước ngoài bán ròng

Mã CP	Giá CP	GT mua	GT bán	Mua ròng
	VND	Tỷ đồng	Tỷ đồng	Tỷ đồng
VCS	104,000	0.0	3.0	-3.0
PVS	20,100	0.2	1.0	-0.9
TNG	18,100	0.0	0.3	-0.3
PVI	33,600	0.0	0.2	-0.2
PVG	6,100	0.0	0.1	-0.1

Diễn biến giao dịch khối ngoại



Lịch sự kiện

Ngày GDKHQ	Ngày thực hiện	Mã	Sàn	Nội dung sự kiện	Tỷ lệ	Giá trị
26/09/2019	22/10/2019	BMF	Upcom	Đại hội Cổ đông Bất thường		
26/09/2019		BSH	Upcom	Lấy ý kiến cổ đông bằng văn bản		
26/09/2019	11/10/2019	CTD	HSX	Trả cổ tức bằng tiền mặt	30%	3,000
26/09/2019	09/10/2019	D11	HNX	Trả cổ tức bằng tiền mặt	12%	1,200
26/09/2019	29/10/2019	FT1	Upcom	Đại hội Cổ đông Bất thường		
26/09/2019	24/10/2019	HTV	HSX	Trả cổ tức bằng tiền mặt	15%	1,500
26/09/2019	25/10/2019	PHH	Upcom	Đại hội Cổ đông Bất thường		
26/09/2019	25/10/2019	PHH	Upcom	Lấy ý kiến cổ đông bằng văn bản		
26/09/2019	28/10/2019	TN1	HSX	Trả cổ tức bằng tiền mặt	12%	1,200
27/09/2019	05/11/2019	QTC	HNX	Trả cổ tức bằng tiền mặt	23%	2,300

Liên hệ

Trụ sở chính

Tầng 3, Tòa nhà TNR,
180-192 Nguyễn Công Trứ, Quận 1, TP.HCM.
ĐT: (+84 28) 3914 8585
Fax: (+84 28) 3821 6899

PGD Phạm Ngọc Thạch

Lầu 03, 62A Phạm Ngọc Thạch,
Quận 3, Tp. Hồ Chí Minh
Điện thoại: (+84 28) 7108 1188
Fax: (+84 28) 3820 9229

Chi nhánh Hà Nội

Lầu 06, Tòa nhà CTM,
299 Cầu Giấy, Quận Cầu Giấy, Hà Nội
Điện thoại: (+84 24) 3974 4448
Fax : (+84 24) 3974 4501

PGD Bà Triệu

Lầu 06, 74 Bà Triệu, P. Hàng Bài,
Quận Hoàn Kiếm, Hà Nội
Điện thoại: (+84 24) 7106 3555
Fax: (+84 24) 3632 0809

PGD Láng Hạ

P.504A, Lầu 05, Tòa nhà TĐL,
22 Láng Hạ, Quận Đống Đa, Hà Nội
Điện thoại: (+84 24) 7108 1188
Fax : (+84 24) 3244 4150

Phòng Phân tích

Hoàng Huy

Trưởng phòng Phân tích
(+84 28) 3914 8585 (x1450)
huy.hoang@kisvn.vn

Phòng Môi Giới Khách hàng Tổ chức

Lâm Hạnh Uyên

Trưởng phòng Môi Giới Khách hàng Tổ chức
(+84 28) 3914 8585 (x1444)
uyen.lh@kisvn.vn

Khuyến cáo

Bản báo cáo này do **Công ty Cổ phần Chứng khoán KIS Việt Nam (KIS)** phát hành với sự đóng góp của các chuyên gia của KIS được nêu trong báo cáo. Báo cáo này được viết nhằm mục đích cung cấp thông tin cho khách hàng là các tổ chức đầu tư, các chuyên gia hoặc các khách hàng cá nhân của KIS tại Việt Nam.

Bản báo cáo này không nên và không được diễn giải như một đề nghị mua hoặc bán hoặc khuyến khích mua hoặc bán bất cứ khoản đầu tư nào. Khi xây dựng bản báo cáo này, chúng tôi hoàn toàn đã không cân nhắc về các mục tiêu đầu tư, tình hình tài chính hoặc các nhu cầu cụ thể của các nhà đầu tư. Cho nên khi đưa ra các quyết định đầu tư cho riêng mình các nhà đầu tư nên dựa vào ý kiến tư vấn của chuyên gia tư vấn tài chính độc lập của mình và tùy theo tình hình tài chính cá nhân, mục tiêu đầu tư và các quan điểm thích hợp khác trong từng hoàn cảnh.

Khi viết bản báo cáo này, chúng tôi dựa vào các nguồn thông tin công khai và các nguồn thông tin đáng tin cậy khác, và chúng tôi giả định các thông tin này là đầy đủ và chính xác, mặc dù chúng tôi không tiến hành xác minh độc lập các thông tin này. KIS không đưa ra - một cách ẩn ý hay rõ ràng - bất kỳ đảm bảo, cam kết hay khai trình nào và không chịu bất kỳ một trách nhiệm nào đối với tính chính xác và đầy đủ của những thông tin được đề cập đến trong báo cáo này.

Các nhận định, đánh giá và dự đoán trong báo cáo này được đưa ra dựa trên quan điểm chủ quan của chúng tôi vào thời điểm đưa ra báo cáo này và có thể thay đổi bất kỳ lúc nào mà không cần báo trước.

KIS có thể đã, đang và sẽ tiếp tục thực hiện các dịch vụ tư vấn đầu tư hoặc tiến hành các công việc kinh doanh khác cho các công ty được đề cập đến trong báo cáo này. Ngoài ra, KIS cũng như các nhân sự cấp cao, giám đốc và nhân viên của KIS có liên quan đến việc viết hay phát hành báo cáo này có thể đã, đang và sẽ mua hoặc bán có kỳ hạn chứng khoán hoặc chứng khoán phái sinh (bao gồm quyền chọn) của các công ty được đề cập trong báo cáo này, hoặc chứng khoán hay chứng khoán phái sinh của công ty có liên quan theo cách phù hợp hoặc không phù hợp với báo cáo và các ý kiến nêu trong báo cáo này. Vì thế, nhà đầu tư nên ý thức rằng KIS cũng như các nhân sự cấp cao, giám đốc và nhân viên của KIS có thể có xung đột lợi ích mà điều đó có thể ảnh hưởng đến nhận định.

Báo cáo này không được sao chụp, nhân bản hoặc xuất bản (toàn bộ hoặc từng phần) hoặc tiết lộ cho bất kỳ người nào khác mà không được sự chấp thuận bằng văn bản của KIS.